

Mengubah **Tantangan**  
Menjadi **Kesempatan**

Turning Challenges Into Opportunities



# Annual Report 2018



**PT SELAMAT SEMPURNA Tbk**

MANUFACTURER OF AUTOMOTIVE PARTS  
MEMBER OF ADR GROUP - AUTOMOTIVE DIVISION

[www.smsm.co.id](http://www.smsm.co.id)

# Daftar Isi

## Table of Contents

<b>Ikhtisar Utama Highlights</b>	<b>02</b> Tema <i>Theme</i>	<b>05</b> Penghargaan 2018 <i>2018 Awards</i>	<b>06</b> Sertifikasi & Akreditasi <i>Certification &amp; Accreditation</i>	<b>08</b> Jejak Langkah Tahun 2018 <i>Company Milestones in 2018</i>
<b>10</b> Ikhtisar Keuangan <i>Financial Highlights</i>	<b>12</b> Informasi Investor <i>Investor Information</i>	<b>14</b> Informasi Pemegang Saham <i>Shareholders Composition</i>	<b>Profil Perseroan Company Profile</b>	<b>17</b> Data Perseroan <i>Corporate Data</i>
<b>18</b> Kebijakan Mutu, Visi, Misi & Nilai Inti Perseroan <i>Quality Policy, Vision, Mission &amp; Corporate Core Values</i>		<b>19</b> Sekilas Perseroan <i>Company in Brief</i>	<b>24</b> Struktur Grup Perusahaan <i>Company Group Structure</i>	<b>25</b> Struktur Organisasi <i>Organization Structure</i>
<b>26</b> Entitas Anak <i>Subsidiaries</i>	<b>28</b> Entitas Asosiasi <i>Associates Entity</i>	<b>30</b> Perjanjian Bantuan Teknik & Lisensi <i>Technical Assistance &amp; License Agreement</i>	<b>32</b> Lembaga Penunjang Pasar Modal, Alamat Perseroan, Entitas Anak & Asosiasi <i>Capital Market Supporting Institutions, Company, Subsidiaries &amp; Associates Address</i>	
<b>34</b> Profil Dewan Komisaris <i>Board of Commissioners Profile</i>	<b>35</b> Profil Direksi <i>Board of Directors Profile</i>	<b>Laporan Manajemen Management Reports</b>	<b>37</b> Laporan Pengawasan Dewan Komisaris <i>Board of Commissioners' Supervisory Report</i>	<b>43</b> Laporan Direksi <i>Report from the Board of Directors</i>
<b>50</b> Tanggung Jawab Pelaporan Tahunan 2018 <i>The Responsibility for Annual Reporting 2018</i>		<b>51</b> Analisis & Pembahasan Manajemen <i>Management's Discussion &amp; Analysis</i>	<b>73</b> Tata Kelola Perusahaan <i>Good Corporate Governance</i>	<b>161</b> Laporan Komite Audit <i>Audit Committee Report</i>
<b>163</b> Pengelolaan dan Pengembangan Sumber Daya Manusia <i>HR Management and Development</i>		<b>170</b> Tanggung Jawab Sosial Perusahaan <i>Corporate Social Responsibility</i>	<b>180</b> Laporan Keuangan Konsolidasian & Laporan Auditor Independen <i>Consolidated Financial Statements &amp; Independent Auditor's Report</i>	

### SANGKALAN DAN BATASAN TANGGUNG JAWAB:

### DISCLAIMER:

Laporan ini berisi pernyataan-pernyataan yang dapat dianggap sebagai pandangan masa depan (*forward looking statements*) sehingga hasil-hasil nyata Perseroan, pelaksanaan atau pencapaian-pencapaiannya dapat berbeda dari hasil yang diperoleh melalui pandangan masa depan (*forward looking statements*) yang antara lain merupakan hasil dari perubahan-perubahan ekonomi dan politik baik nasional maupun regional, fluktuasi nilai tukar valuta asing, perubahan kompetisi perusahaan, perubahan undang-undang atau peraturan dan prinsip-prinsip akuntansi, kebijakan-kebijakan dan pedoman-pedoman serta perubahan-perubahan asumsi-asumsi yang digunakan dalam membuat pandangan masa depan (*forward looking statements*).

*This report contains certain statements that may be considered "forward-looking statements": the Company's actual results, performance or achievements could differ materially from those projected in the forward-looking statements as a result, among other factors, of changes in general, national or regional economic and political conditions, changes in foreign exchange rates, changes in the size and nature of the Company's competition, changes in legislation or regulations and accounting principles, policies and guidelines and changes in the assumptions used in making such forward-looking statements.*

Dalam Laporan Tahunan ini nama PT Selamat Sempurna Tbk selanjutnya disebut Perseroan atau Perusahaan

*This Annual Report will use the name "Company" as reference of PT Selamat Sempurna Tbk*

# Mengubah Tantangan Menjadi Kesempatan

## *Turning Challenges Into Opportunities*

Perseroan harus tumbuh dengan berkelanjutan agar dapat memberikan hasil terbaik bagi Pemegang saham dengan tetap berpegang pada nilai-nilai Perseroan. Itu sebabnya Perseroan terus berinvestasi agar dapat meningkatkan produksi dengan biaya yang lebih kompetitif. Dalam prosesnya, Perseroan tidak pernah meninggalkan komitmen Perseroan untuk hanya memberikan produk berkualitas tinggi dan terpercaya bagi pelanggan.

Investasi yang Perseroan keluarkan harus membuat Perseroan siap menghadapi tantangan, meningkatkan produktivitas, menerapkan inovasi praktik-praktik kerja terbaik dan memanfaatkan peluang untuk menciptakan kemakmuran bagi seluruh pemangku kepentingan.

### **Kinerja tahun 2018**

Penjualan bersih Rp.3,9 Triliun, meningkat 18%  
 Laba tahun berjalan\* Rp.557 Miliar, meningkat 12%  
 Laba per saham\* Rp.97, meningkat 12%  
 Rata-rata Pertumbuhan tahunan selama 26 tahun:  
 22%

\*Yang dapat diatribusikan kepada Pemilik Entitas Induk.

*The Company must grow sustainably in order to deliver excellent returns to our shareholders in a way that ensures hold true to the Company' corporate values. That is why the Company continue to invest so that the Company can increase production with more competitive costs. In doing so, the Company never abandon its commitment to only deliver high quality and well trusted products for customers.*

*Investment that the Company spent shall prepare the Company to face challenges and capitalize opportunities to bring prosperity to all of Company valued stakeholders.*

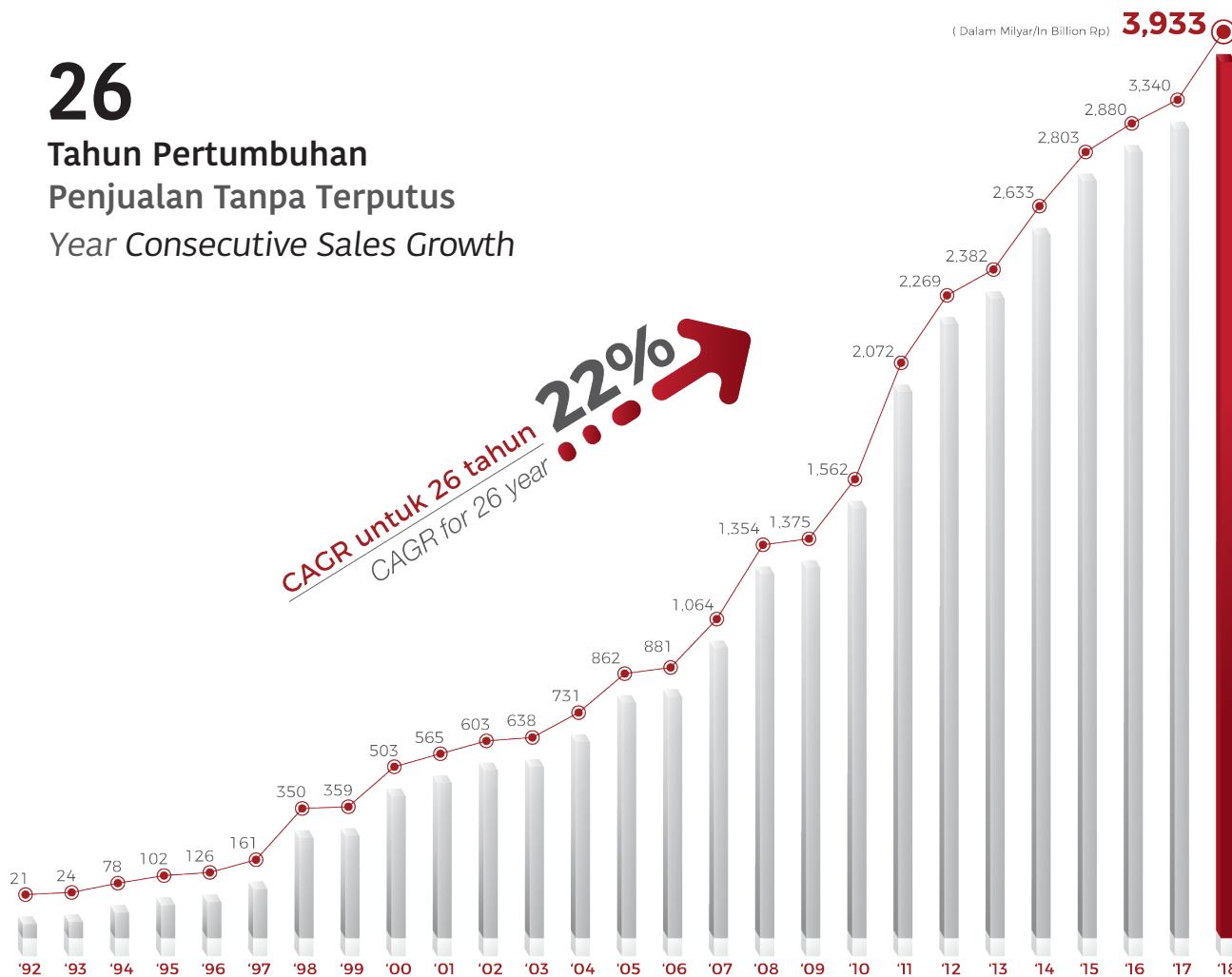
### **Performance in 2018**

*Net Sales Rp.3.9 Trillion, increase 18%  
 Profit for the year\* Rp.557 Billion, increase 12%  
 Earning per share\* Rp.97, increase 12%  
 Compound Annual Growth Rate 26 years: 22%*

*\* Attributable to Owners of The Parent Entity.*

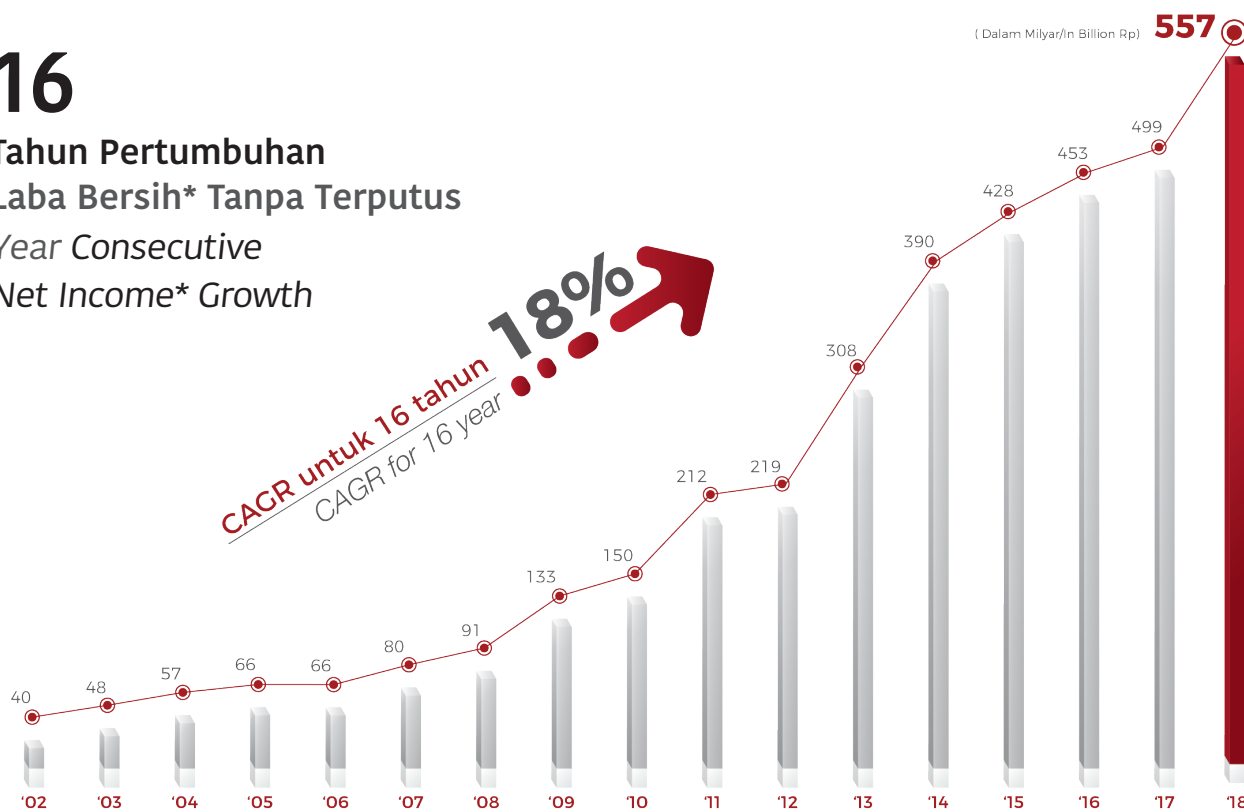
# 26

## Tahun Pertumbuhan Penjualan Tanpa Terputus Year Consecutive Sales Growth



# 16

## Tahun Pertumbuhan Laba Bersih\* Tanpa Terputus Year Consecutive Net Income\* Growth



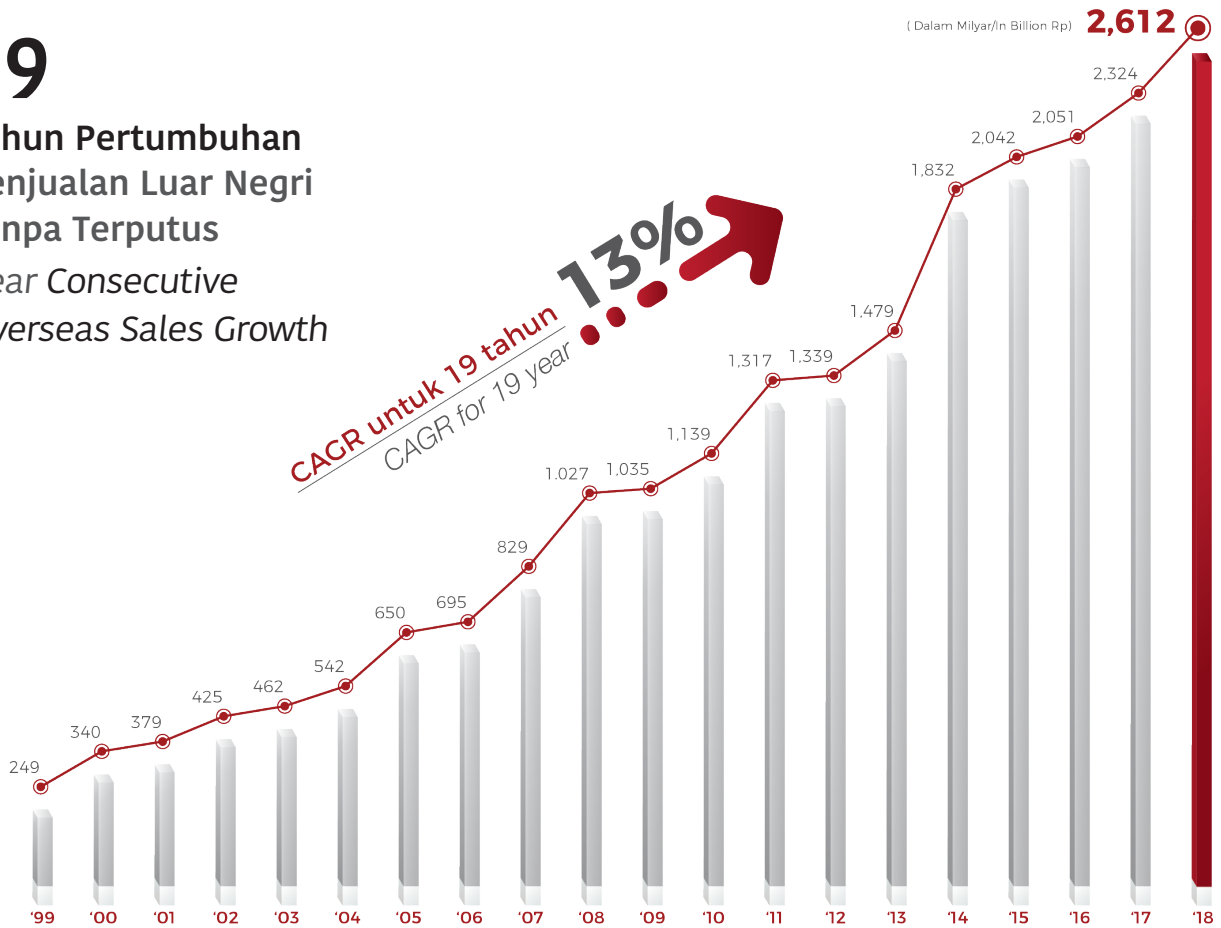
\* Laba tahun berjalan yang dapat diatribusikan kepada pemilik entitas induk

\* Profit for the year attributable to Owners of the parent entity



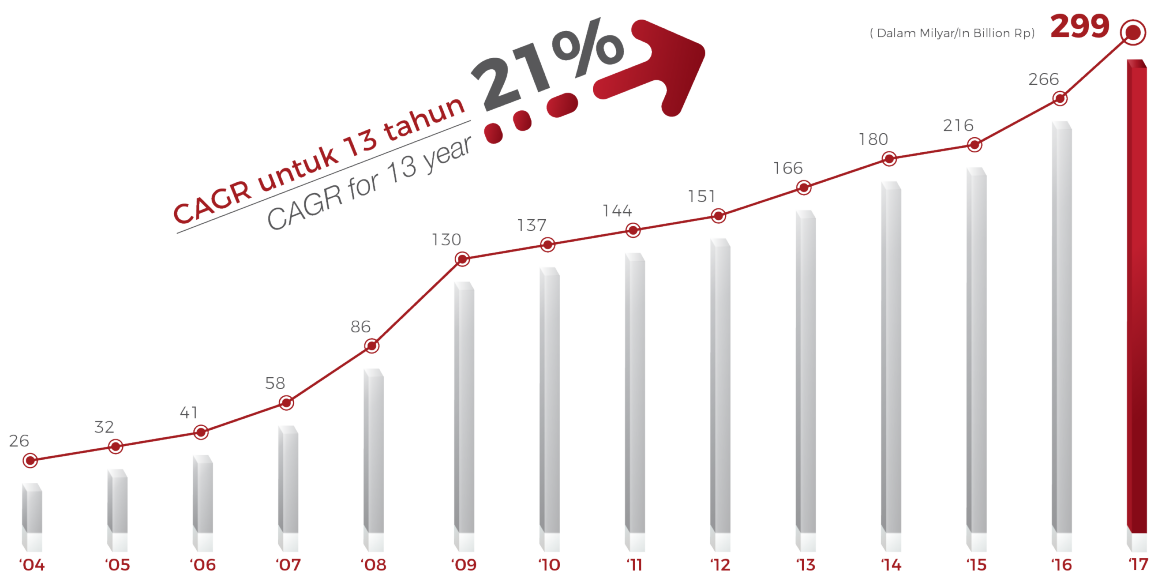
# 19

Tahun Pertumbuhan Penjualan Luar Negri Tanpa Terputus  
Year Consecutive Overseas Sales Growth




# 13

Tahun Pertumbuhan Pembayaran Deviden Tanpa Terputus  
Year Consecutive Dividend Payment Growth



# Penghargaan 2018

## 2018 Awards



Recognition as an "Authorized Economic Operator" based on the Decree of the Director General of Customs and Excise No. KEP - 268/BC/2018.



2018 Indonesia Automotive Component Manufacturer of The Year by Frost & Sullivan.



Investor Awards 2018 for the category of Best Listed Company 2018 in "Diversified Manufacturing Sector".



The 100 Fastest Growing Companies Awards 2017 by Infobank.



The Best Vendor Performance 2017 and Good Performance di Tahun 2017 from PT Suzuki Indomobil Motor.



"The Most Tax Friendly Corporate" and "Country Contributor Award" in the 2018 Tempo Country Contributor Award Event.



"Top 50 Mid Capitalization Public Listed Company" and "Best Responsibility of the Board" at the 10th IICD Corporate Governance Conference & Award 2018.

# Sertifikasi & Akreditasi

## Certification & Accreditation

### PT Selamat Sempurna Tbk

Year 1997



ISO 9002 : 1994

Year 2000



QS - 9000

Year 2003



ISO/TS 16949 : 2002



Year 2003



ISO/IEC 17025 : 1999

Year 2007



ISO/IEC 17025 : 2005

Year 2011



ISO/IEC 17025 : 2011

Year 2001



ISO/TS 16949 : 2009



Year 2018



IATF 16949



Year 2019



ISO 14001 : 2015

### PT Hydraxle Perkasa (Entitas Anak | Subsidiary)

Year 2002



ISO 9001 : 2000

Year 2010



ISO 9001 : 2008

Year 2017



ISO 9001 : 2015

### PT Tokyo Radiator Selamat Sempurna (Asosiasi | Associate Company)

Year 2014



ISO/TS 16949 : 2009

**PT Panata Jaya Mandiri (Entitas Anak | Subsidiary)**



**PT Selamat Sempana Perkasa (Entitas Anak | Subsidiary)**



**PT Posco Indonesia Jakarta Processing center (Asosiasi | Associate Company)**



**PT Prapat Tunggal Cipta (Entitas Anak | Subsidiary)**



# Jejak Langkah Tahun 2018

## Company Milestones in 2018

### Januari January

- Penghargaan sebagai "2018 Indonesia Automotive Component Manufacturer of The Year" dari Frost & Sullivan.
- Penghargaan sebagai "The 100 Fastest Growing Companies Awards 2017", yang juga merupakan peraih penghargaan untuk Sektor Aneka Industri, Sub Sektor Otomotif dan Komponennya, dari Majalah Infobank.
- Awarded as "2018 Indonesia Automotive Component Manufacturer of The Year" from Frost & Sullivan.
- Awarded as "The 100 Fastest Growing Companies Awards 2017" which is also an award winner for the Miscellaneous Industry Sector, the Automotive & Components Sub Sector. by Infobank Magazine.

### Februari February

- PJM, entitas anak Perseroan mendapatkan Penghargaan sebagai "Most Compliance Company in implemented the KITE Tax" dari Direktorat Jenderal Bea dan Cukai wilayah Banten, Kementerian Keuangan Republik Indonesia.
- PJM, the Company's subsidiaries awarded as "Most Compliance Company in implemented the KITE Tax" (Tax facilities under the scheme of ease of imports for the production of goods to be fully exported) from the Directorate General of Custom and Excise Banten area, Ministry of Finance Republic of Indonesia.

### April April

- Penghargaan "The Best Vendor Performance 2017" dari PT Suzuki Indomobil Motor.
- Apresiasi atas "Good Performance di Tahun 2017" dari PT Suzuki Indomobil Motor.
- "The Best Vendor Performance 2017" from PT Suzuki Indomobil Motor.
- Appreciation for "Good Performance in 2017" from PT Suzuki Indomobil Motor.

## Mei May

- Penghargaan Investor Awards 2018 untuk kategori "Best Listed Company 2018" di "Sektor Aneka Industri" dari Majalah Investor.
- *Investor Awards 2018 for the category of "Best Listed Company 2018" in Miscellaneous Industry Sector from Investor Magazine.*

## Juni June

- Pembelian Saham di Sure Filter (Thailand) Co., Ltd. sebuah perusahaan yang berdomisili dan berdiri berdasarkan Hukum Negara Thailand.
- *Share Purchase Transaction in Sure Filter (Thailand) Co., Ltd. a Company registered and incorporated under the laws of Thailand.*

## Agustus August

- Penghargaan sebagai "The Most Tax Friendly Corporate" dan "Country Contributor Award" dalam Acara Tempo Country Contributor Award 2018.
- *Awarded as "The Most Tax Friendly Corporate" dan "Country Contributor Award" in the 2018 Tempo Country Contributor Award Event.*

## Desember December

- Penghargaan sebagai "Top 50 Mid Capitalization Public Listed Company" dan "Best Responsibility of the Board" dari IICD (Indonesian Institute for Corporate Directorship).
- Pengakuan sebagai Operator Ekonomi Bersertifikat (Authorized Economic Operator) berdasarkan Keputusan Direktur Jenderal Bea dan Cukai No. KEP - 268/BC/2018.
- Memperoleh sertifikasi ISO 14001:2015 Sistem Manajemen Lingkungan (EMS) untuk lingkup Desain dan Pembuatan Filter (Udara, Oli, Bahan Bakar, Hidraulik).
- *Awarded as "Top 50 Mid Capitalization Public Listed Company" and "Best Responsibility of the Board" from IICD (Indonesian Institute for Corporate Directorship)*
- *Recognition as an "Authorized Economic Operator" based on the Decree of the Director General of Customs and Excise No. KEP - 268/BC/2018.*
- *Obtained ISO 14001:2015 Environmental Management System (EMS) certification for the scope of Design and Manufacturing of Filters (Air, Oil, Fuel, Hydraulic).*

# Ikhtisar Keuangan

## Financial Highlights

PT Selamat Sempurna Tbk dan Entitas Anaknya

PT Selamat Sempurna Tbk and Its Subsidiaries

Laporan Laba Rugi dan Penghasilan Komprehensif Lain Konsolidasian	2018	2017	2016	Consolidated Statement of Profit or Loss and Other Comprehensive Income
Penjualan Neto	<b>3.933</b>	3.340	2.880	Net Sales
Beban Pokok Penjualan	<b>2.740</b>	2.333	1.946	Cost of Goods Sold
Laba Bruto	<b>1.193</b>	1.007	934	Gross Profit
Laba Usaha	<b>832</b>	723	668	Operating Profit
Laba Tahun Berjalan <sup>1)</sup>	<b>634</b>	555	502	Profit for the Year <sup>1)</sup>
Laba Tahun Berjalan yang dapat diatribusikan kepada:				Profit for the year attributable to:
Pemilik entitas induk	<b>557</b>	499	453	Owners of the Parent entity
Kepentingan NonPengendali	<b>77</b>	56	49	Non-controlling Interests
Penghasilan Komprehensif Lain	<b>18</b>	8	(28)	Other Comprehensive Income
Total Penghasilan Komprehensif tahun berjalan yang dapat diatribusikan kepada:				Total Comprehensive Income for the year attributable to:
Pemilik entitas induk	<b>571</b>	502	438	Owners of the Parent entity
Kepentingan NonPengendali	<b>80</b>	61	37	Non-controlling interests
Laba Per Saham yang dapat diatribusikan kepada pemilik entitas induk	<b>97</b>	87	79	Earning Per Share attributable to owners of the parent entity

Laporan Posisi Keuangan Konsolidasian	2018	2017	2016	Consolidated Statement of Financial Position
Total Aset	<b>2.801</b>	2.443	2.255	Total Assets
Total Aset Lancar	<b>1.854</b>	1.570	1.454	Total Current Assets
Modal Kerja Bersih <sup>2)</sup>	<b>1.384</b>	1.150	946	Net Working Capital <sup>2)</sup>
Total Liabilitas Jangka Pendek	<b>470</b>	420	508	Total Current Liabilities
Total Liabilitas Jangka Panjang	<b>181</b>	195	166	Total Non-Current Liabilities
Total Liabilitas	<b>651</b>	615	675	Total Liabilities
Total Ekuitas	<b>2.150</b>	1.828	1.580	Total Equity
Ekuitas yang dapat diatribusikan kepada:				Equity Attributable to:
Pemilik Entitas induk	<b>1.863</b>	1.592	1.378	Owners of the Parent entity
Kepentingan Non-Pengendali	<b>287</b>	236	202	Non-controlling Interests
Total Saham Beredar*	<b>5,758,675,440</b>	5,758,675,440	5,758,675,440	Number of Outstanding Shares

Rasio Keuangan	2018	2017	2016	Financial Ratio
Margin Laba Bruto	<b>30%</b>	30%	32%	Gross Profit Margin
Margin Laba Bersih <sup>3)</sup>	<b>14%</b>	15%	16%	Net Profit Margin <sup>3)</sup>
Laba Bersih terhadap Aset <sup>4)</sup>	<b>23%</b>	23%	22%	Return On Assets <sup>4)</sup>
Laba Bersih terhadap Ekuitas <sup>5)</sup>	<b>29%</b>	30%	32%	Return On Equity <sup>5)</sup>
Rasio Liabilitas terhadap Total Aset	<b>23%</b>	25%	30%	Total Debt to Total Asset Ratio
Rasio Liabilitas terhadap Ekuitas <sup>6)</sup>	<b>30%</b>	34%	43%	Total Debt to Equity Ratio <sup>6)</sup>
Rasio Lancar	<b>394%</b>	374%	286%	Current Ratio

Angka dinyatakan dalam milyar rupiah kecuali data per saham

1) Laba tahun berjalan yang dapat diatribusikan kepada pemilik entitas induk+Kepentingan non pengendali

2) Aset lancar - Liabilitas Jangka pendek

3) Laba tahun berjalan yang dapat diatribusikan kepada pemilik entitas induk / penjualan neto

4) Laba Tahun Berjalan / Total Aset

5) Laba Tahun Berjalan / Total Ekuitas

6) Total Liabilitas / Total Ekuitas.

Numerical expresses in billion rupiah, except per share data

1) Profit of the year attributable to owners of the parent entity + Non-controlling Interest

2) Current Asset - Current Liabilities

3) Profit of the year attributable to owners of the parent entity / Net Sales

4) Profit of the year / Total Assets

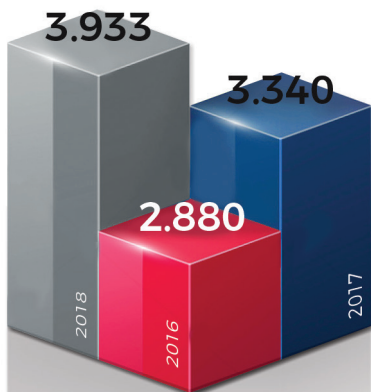
5) Profit of the year / Total Equity

6) Total Liabilities / Total Equity.



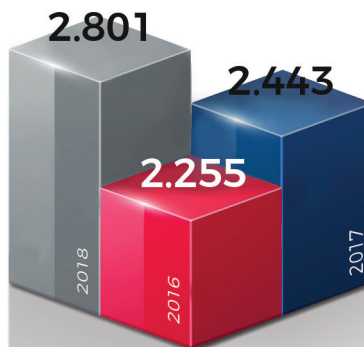
Penjualan Neto  
Net sales

(Dalam Milyar | In Billion Rp)



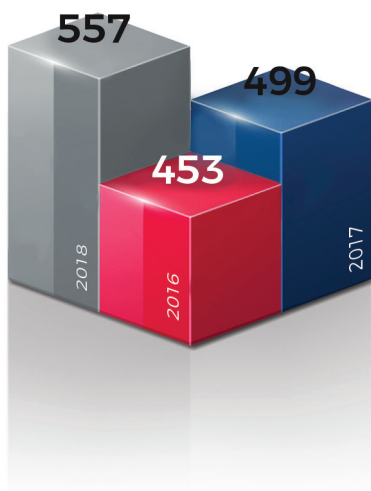
Total Aset  
Total Assets

(Dalam Milyar | In Billion Rp)

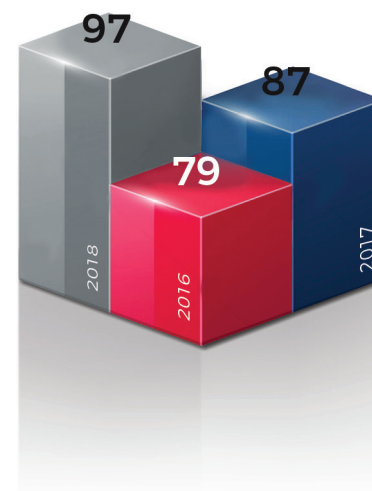


Laba tahun berjalan yang dapat diatribusikan kepada pemilik entitas induk  
Profit for the year attributable to Owners of the parent entity

(Dalam Milyar | In Billion Rp)

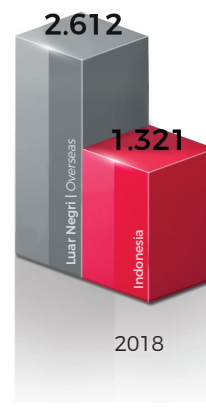


Laba bersih per saham  
Earning per share



Penjualan berdasarkan pasar  
Sales by market

(Dalam Milyar | In Billion Rp)



# Informasi Investor

## Investor Information

### Kronologis Pencatatan Saham

### Share Listing Chronology

	Tanggal Date	Saham Terakumulasi Stocks Accumulated (saham shares)	Nominal Terakumulasi Nominal Value Accumulated (Rp.)	
Penawaran Saham Perdana	09 Sep 1996	34.400.000	17.200.000.000	Initial Public Offering
Saham Bonus	11 Nov 1997	196.768.000	98.384.000.000	Bonus Shares
Saham Bonus	12 Aug 1999	259.733.760	129.866.880.000	Bonus Shares
Pemecahan Nilai Nominal Saham (@Rp. 100)	10 Jul 2003	1.298.668.800	129.866.880.000	Stock Split (@ Rp. 100)
Penggabungan Usaha	28 Dec 2006	1.439.668.860	143.966.886.000	Merger
Pemecahan Nilai Nominal Saham (@Rp. 25)	02 Nov 2016	5.758.675.440	143.966.886.000	Stock Split (@ Rp. 25)

### Informasi mengenai Suspensi Saham Perseroan Information about the Company's Shares Suspension

Selama tahun buku, perdagangan saham Perseroan di Bursa Efek Indonesia tidak pernah dihentikan.

During the fiscal year, trading of the Company's shares was not suspended.

### Harga Saham dan Nilai Kapitalisasi Pasar per Triwulan 2017-2018 2017-2018 Quarterly Share Price and Market Capitalization

Tahun Year	Harga Saham Share Price			Jumlah Saham Beredar Outstanding Share	Kapitalisasi Pasar Market Capitalization (in Million of Rupiah)	Volume Perdagangan Trading Volume (Unit)
	Tertinggi Highest (Rp)	Terendah Lowest (Rp)	Penutupan Closing (Rp)			
2017	1.350	830	1.255	5.758.675.440	7.227.138	361.791.900
Q1	1.095	830	1.085	5.758.675.440	6.248.163	104.509.500
Q2	1.285	960	1.205	5.758.675.440	6.939.204	115.602.600
Q3	1.235	1.035	1.115	5.758.675.440	6.420.923	92.335.800
Q4	1.350	1.110	1.255	5.758.675.440	7.227.138	49.344.000
2018	1.625	1.170	1.400	5.758.675.440	8.062.146	650.293.200
Q1	1.515	1.170	1.345	5.758.675.440	7.745.418	119.840.100
Q2	1.625	1.310	1.310	5.758.675.440	7.543.865	168.878.200
Q3	1.435	1.235	1.405	5.758.675.440	8.090.939	126.442.400
Q4	1.540	1.300	1.400	5.758.675.440	8.062.146	235.132.500

## Kronologis Pencatatan Obligasi Bond Listing Chronology

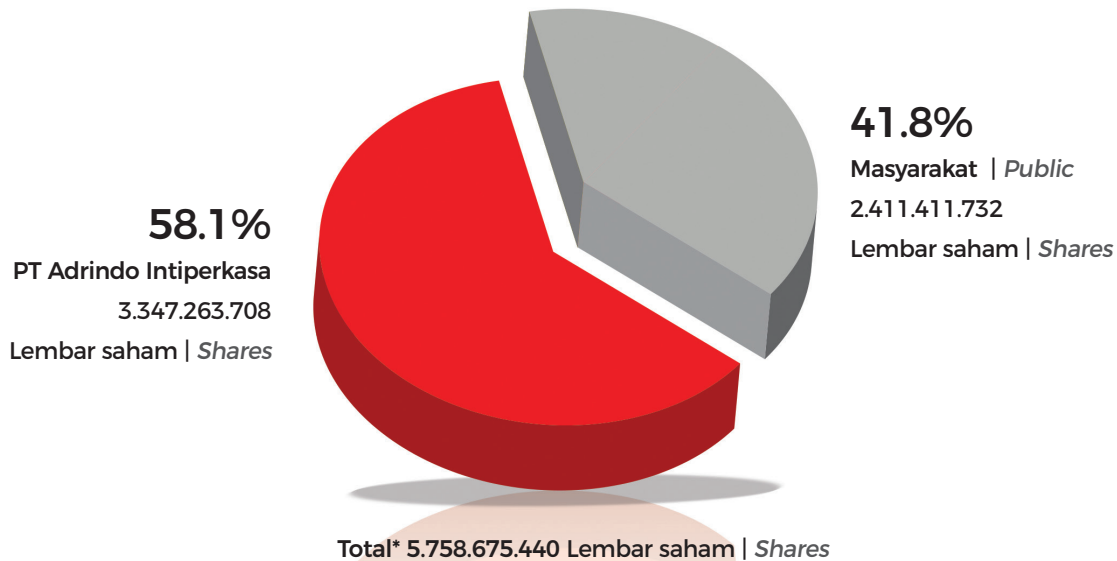
Uraian Description	Denominasi Denomination	Jumlah Pokok Principal Amount	Durasi Duration	Suku Bunga Tahunan Annual Interest Rate	Jatuh Tempo Maturity Date	Peringkat Rating
Obligasi Selamat Sempurna Tahun 2000   <i>Selamat Sempurna Year 2000 Bond</i>	Rupiah	Rp. 100.000.000.000,-	5 Tahun 5 Years	<b>16,625%</b>	17 July 2005	idA (stable outlook)
Obligasi Selamat Sempurna II Tahun 2010 Dengan Tingkat Bunga Tetap Seri A   <i>Selamat Sempurna II Year 2010 Bonds Payable with Fixed Interest Rate - Series A</i>	Rupiah	Rp. 80.000.000.000,-	370 hari 370 days	<b>8,9%</b>	13 July 2011	idAA- (stable outlook)
Obligasi Selamat Sempurna II Tahun 2010 Dengan Tingkat Bunga Tetap Seri B   <i>Selamat Sempurna II Year 2010 Bonds Payable with Fixed Interest Rate - Series B</i>	Rupiah	Rp. 80.000.000.000,-	3 tahun 3 years	<b>10,3%</b>	08 July 2013	idAA- (stable outlook)
Obligasi Selamat Sempurna II Tahun 2010 Dengan Tingkat Bunga Tetap Seri C   <i>Selamat Sempurna II Year 2010 Bonds Payable with Fixed Interest Rate - Series C</i>	Rupiah	Rp. 80.000.000.000,-	5 tahun 5 years	<b>10,8%</b>	08 July 2015	idAA (stable outlook)

Pembayaran deviden di tahun 2018 dan 2017 adalah sebagai berikut:  
*Details of dividend paid in the years 2018 and 2017 were as follows:*

Tahun Year	Tanggal Pembayaran Payment Date		Tahun Buku Financial Year	Jumlah Deviden dalam Milyar Rp (Kotor) Total Dividend in Billion IDR (Gross)
2018	8 Juni   June	Final	2017	Rp 69
	25 Mei   May	Interim 1	2018	Rp 58
	28 Agustus   August	Interim 2	2018	Rp 86
	23 November	Interim 3	2018	Rp 86
Jumlah   Total				Rp 299
2017	24 Mei   May	Final	2016	Rp 58
	30 Mei   May	Interim 1	2017	Rp 58
	24 Agustus   August	Interim 2	2017	Rp 86
	24 November	Interim 3	2017	Rp 86
Jumlah   Total				Rp 288

# Informasi Pemegang Saham

## Shareholders Composition



\*Tidak ada perubahan jumlah saham beredar sepanjang tahun 2018  
There was no change in number of floating shares during 2018

### Komposisi pemegang saham pada tanggal 31 Desember 2018 & 31 Desember 2017

Compositions of Shareholders of the Company as of December 31, 2018 & December 31, 2017

Kepemilikan Saham 31 Desember 2018	Jumlah Investor Number of Investor	%	Jumlah Saham Number of Shares	%	Shares Ownership December 31, 2018
Institusi Asing	100	4,686%	1,073,539,728	18,642%	Foreign Institutions
Institusi Lokal	37	1,734%	3,738,928,188	64,927%	Local Institutions
Individual Asing	15	0,703%	11,427,360	0,198%	Foreign Individuals
Individual Lokal	1.966	92,127%	928,960,152	16,131%	Local Individuals
Dana Pensiun	3	0,141%	5,748,800	0,100%	Pension Fund
Broker	13	0,609%	71,212	0,001%	Broker
<b>Jumlah</b>	<b>2.134</b>	<b>100%</b>	<b>5,758,675,440</b>	<b>100%</b>	<b>Total</b>

<b>Kepemilikan Saham 31 Desember 2017</b>	<b>Jumlah Investor <i>Number of Investor</i></b>	<b>%</b>	<b>Jumlah Saham <i>Number of Shares</i></b>	<b>%</b>	<b>Shares Ownership December 31, 2017</b>
Institusi Asing	80	4.878%	952,491,112	16.540%	Foreign Institutions
Institusi Lokal	36	2.195%	3,865,918,368	67.132%	Local Institutions
Individual Asing	14	0.854%	11,454,760	0.199%	Foreign Individuals
Individual Lokal	1,494	91.098%	923,006,812	16.028%	Local Individuals
Dana Pensiun	3	0.183%	5,721,500	0.099%	Pension Fund
Broker	13	0.793%	82,888	0.001%	Broker
<b>Jumlah</b>	<b>1,640</b>	<b>100%</b>	<b>5,758,675,440</b>	<b>100%</b>	<b>Total</b>

**Kepemilikan saham Dewan Komisaris & Direksi pada tanggal 31 Desember 2018 & 31 Desember 2017**  
*Shares ownership of the Board as of December 31, 2018 & December 31, 2017*

## 2018

<b>Jabatan</b>	<b>Nama <i>Name</i></b>	<b>Jumlah Saham <i>Number of Shares</i></b>	<b>%</b>	<b>Jumlah Nominal (Rp) <i>Nominal Value (Rp)</i></b>	<b>Position</b>
<b>Komisaris Utama</b>	Surja Hartono	130,000,000	2.257%	3,250,000,000	<i>President Commissioner</i>
<b>Komisaris</b>	Handi Hidajat Suwardi	-	-	-	<i>Commissioner</i>
<b>Direktur Utama</b>	Eddy Hartono	79,209,652	1.375%	1,980,241,300	<i>President Director</i>
<b>Direktur</b>	Ang Andri Pribadi	118,000,000	2.049%	2,950,000,000	<i>Director</i>
<b>Direktur</b>	Djojo Hartono	132,360,000	2.298%	3,309,000,000	<i>Director</i>
<b>Direktur</b>	Rusman Salem	253,900	0.004%	6,347,500	<i>Director</i>
<b>Direktur</b>	Lucas Aris Setyapranarka	-	-	-	<i>Director</i>

## 2017

<b>Jabatan</b>	<b>Nama <i>Name</i></b>	<b>Jumlah Saham <i>Number of Shares</i></b>	<b>%</b>	<b>Jumlah Nominal (Rp) <i>Nominal Value (Rp)</i></b>	<b>Position</b>
<b>Komisaris Utama</b>	Surja Hartono	130,000,000	2.257%	3,250,000,000	<i>President Commissioner</i>
<b>Komisaris</b>	Handi Hidajat Suwardi	-	-	-	<i>Commissioner</i>
<b>Direktur Utama</b>	Eddy Hartono	79,209,652	1.375%	1,980,241,300	<i>President Director</i>
<b>Direktur</b>	Ang Andri Pribadi	118,000,000	2.049%	2,950,000,000	<i>Director</i>
<b>Direktur</b>	Djojo Hartono	132,360,000	2.298%	3,309,000,000	<i>Director</i>
<b>Direktur</b>	Rusman Salem	6,000	0.0001%	150,000	<i>Director</i>
<b>Direktur</b>	Lucas Aris Setyapranarka	-	-	-	<i>Director</i>

## Kepemilikan saham Perseroan pada tanggal 31 Desember 2018

Shares Owned by Company as of December 31, 2018

Kepemilikan Langsung <i>Direct Ownership</i>	Jenis Kepemilikan <i>Type of Ownership</i>	Lokasi <i>Domicile</i>	Kegiatan Usaha Utama <i>Main Activity</i>	Tahun Investasi <i>Year of Investment</i>	Persentase Kepemilikan <i>Percentage of Ownership</i>
Bradke Synergies Sdn Bhd	Entitas Anak <i>Subsidiary</i>	Malaysia	Perusahaan Investasi <i>Holding Company</i>	2015	100.00%
PT Hydraxle Perkasa	Entitas Anak <i>Subsidiary</i>	Curug	Produksi Karoseri <i>Body Maker Manufacture</i>	2012	51.00%
PT Panata Jaya Mandiri	Entitas Anak <i>Subsidiary</i>	Curug	Produksi Filter <i>Filter Manufacture</i>	1995	70.00%
PT POSCO Indonesia Jakarta Processing Center	Asosiasi <i>Associate</i>	Karawang	Industri Pemrosesan Baja <i>Steel Processing Industry</i>	2005	15.00%
PT Prapat Tunggal Cipta	Entitas Anak <i>Subsidiary</i>	Jakarta	Distributor Tunggal <i>Sole Distributor</i>	2013	99.99%
PT Selamat Sempana Perkasa	Entitas Anak <i>Subsidiary</i>	Curug	Produksi Karet <i>Rubber Manufacture</i>	2013	99.99%
Sure Filter Thailand	Asosiasi <i>Associate</i>	Thailand	Distributor Tunggal <i>Sole Distributor</i>	2018	44.00%
PT Tokyo Radiator Selamat Sempurna	Asosiasi <i>Associate</i>	Curug	Produksi Radiator <i>Radiator Manufacture</i>	2012	33.00%

# Data Perseroan

## Corporate Data

Nama   Name	<b>PT Selamat Sempurna Tbk</b>
Bidang Usaha Line of Business	Industri alat-alat perlengkapan (suku cadang) mesin pabrik dan kendaraan Manufacturing of automotive and machinery spareparts
Tanggal Pendirian Date of Establishment	19 Januari 1976 January 19th, 1976

PT Selamat Sempurna Tbk ("Perusahaan") didirikan di Indonesia pada tanggal 19 Januari 1976 berdasarkan akta Notaris Ridwan Suselo, S.H., No. 207. Akta pendirian tersebut telah disahkan oleh Menteri Kehakiman dalam Surat Keputusan No. Y.A.5/96/5 tanggal 22 Maret 1976. Anggaran Dasar Perusahaan telah mengalami beberapa kali perubahan, dengan akta Notaris Kamelina, S.H., No.19 tanggal 14 Juli 2015 sehubungan dengan perubahan seluruh anggaran dasar Perusahaan untuk disesuaikan dengan Peraturan Otoritas Jasa Keuangan No. 32 dan 33 Tahun 2014 mengenai penyelenggaraan Rapat Umum Pemegang Saham perusahaan terbuka dan peraturan direksi dan dewan komisaris perusahaan publik. Perubahan anggaran dasar tersebut telah diterima dan dicatat oleh Kementrian Hukum Dan Hak Asasi Manusia Republik Indonesia dengan Surat No. AHU-AH.01.03 0956807 tanggal 13 Agustus 2015. Anggaran Dasar Perusahaan telah mengalami beberapa kali perubahan, terakhir dengan akta Notaris Kamelina, S.H., No.36 tanggal 18 Oktober 2016 sehubungan dengan pemecahan nilai nominal saham Perusahaan dari Rp100 (nilai penuh) per saham menjadi Rp25 (nilai penuh) per saham, sehingga mengubah jumlah saham beredar yang semula 1.439.668.860 menjadi 5.758.675.440. Perubahan anggaran dasar tersebut telah diterima dan dicatat oleh Kementrian Hukum Dan Hak Asasi Manusia Republik Indonesia dengan Surat No. AHU-AH.01.03-091501 tanggal 21 Oktober 2016.

*PT Selamat Sempurna Tbk (the "Company") was established in Indonesia based on the Notarial Deed No. 207 of Ridwan Suselo, S.H., dated January 19, 1976. The Deed of the establishment was approved by the Minister of Justice in its Decision Letter No. Y.A.5/96/5 dated March 22, 1976. The Company's Articles of Association has been amended from several time, which was covered by the Notarial Deed No. 19 of Kamelina, S.H., dated July 14, 2015 concerning the changes of the Company's Articles of Association to conform with the Regulation Financial Service Authority No. 32 and 33 Year 2014 concerning Shareholders' General Meeting listed company and board of directors and commissioners of public company. The amendment in the company articles of association was received and recorded by Directorate General of Department of Administrative Law and Human Rights of the Republic of Indonesia as stated in letter No. AHU-AH.01.03-0956807, dated August 13, 2015. The Company's Articles of Association has been amended several times, the amendment of which was drawn up in Notarial Deed No. 36 of Kamelina, S.H., dated October 18, 2016, concerning the Company split its par value of stock from Rp100 (full amount) per share to Rp25 (full amount) per share, subsequently changed the number of outstanding shares from 1,439,668,860 shares into 5,758,675,440 shares. The Amendment in The Company articles of association was received and recorded by Directorate General of Department of Administrative Law and Human Rights of the Republic of Indonesia as stated in letter No. AHU-AH.01.03-091501 dated October 21, 2016.*

Modal Dasar   Authorized Capital	8.000.000.000 saham biasa, dengan nilai nominal Rp 25 per saham 8,000,000,000 ordinary shares, with a nominal value of Rp 25 per share
Modal Ditempatkan dan Disetor Penuh   Issued and Fully Paid	5.758.675.440 lembar saham 5,758,675,440 shares
Kepemilikan (per 31 Desember 2018)   Ownership (as of December 31, 2018)	PT Adrindo Intiperkasa 58,13% Masyarakat   Public 41,87%
Pencatatan di Bursa Saham   Listing on the Stock Exchange	Bursa Efek Indonesia on 09 September 1996 Indonesia Stock Exchange on 09 September 1996
Kode Saham   Stock Code	SMSM
Laman   Website	www.smsm.co.id
Merk   Brand	



# Kebijakan Mutu Visi Misi Nilai Inti Perseroan

*Quality Policy*

*Vision*

*Mission*

*Corporate Core Value*

## **Kebijakan Mutu**

*Quality Policy*

Memberikan pelanggan pilihan yang lebih baik

*Give customers a better choice*

## **Visi**

*Vision*

Menjadi perusahaan kelas dunia dalam industri komponen otomotif

*To become a world class company in the automotive components industry*

## **Misi**

*Mission*

Peningkatan berkesinambungan dalam memenuhi semua persyaratan melalui kecemerlangan dalam proses transformasi terbaik

*Continuous improvement in meeting all requirements through excellence in transformation process*

## **Nilai Inti Perseroan**

*Corporate Core Value*

- ❑ Berkembang bersama stakeholders
- ❑ Berjuang menjadi yang terbaik
- ❑ Saling menghargai sebagai anggota tim
- ❑ Tanggap terhadap perubahan
  
- ❑ *Growing together with stakeholders*
- ❑ *Striving for the best*
- ❑ *Respecting each other as members of the team*
- ❑ *Responsive to changes*

# Sekilas Perseroan

## Company in Brief

PT Selamat Sempurna Tbk ("Perseroan") didirikan di Indonesia pada tanggal 19 Januari 1976.

Pada tahun 1994, Perseroan mengakuisisi PT Andhi Chandra Automotive Products (ACAP). Selanjutnya pada tahun 1995, Perseroan juga melakukan kegiatan investasi pada PT Panata Jaya Mandiri, suatu perusahaan patungan (*joint venture*) bersama Donaldson Company Inc, USA.

Pada tahun 1996, Perseroan mencatatkan sahamnya di Bursa Efek Jakarta dan Surabaya (sekarang Bursa Efek Indonesia) agar publik dapat ikut berpartisipasi memiliki saham Perseroan tersebut.

Pada tahun 2000, Perseroan memperoleh pernyataan efektif dari BAPEPAM untuk melakukan penawaran umum obligasi dengan jumlah nominal Rp.100 Milyar, yang telah dicatatkan di Bursa Efek Surabaya pada tanggal 31 Juli 2000 dan obligasi tersebut telah memperoleh peringkat "idA" (*stable outlook*) berdasarkan hasil pemeringkatan dari PT Pemeringkat Efek Indonesia (Pefindo).

Pada tahun 2000, ACAP melakukan penawaran perdana sebagian sahamnya kepada masyarakat melalui Bursa Efek Jakarta.

Untuk terus mendukung rencana pengembangan Perseroan, maka pada akhir tahun 2000 Perseroan telah mendirikan dan meresmikan *Training Center*, sebuah fasilitas pengembangan sumber daya manusia untuk mencetak tenaga teknis dan manajemen yang handal.

Pada tahun 2001, Perseroan mulai mengoperasikan fasilitas produksi baru untuk produk filter di Curug, Tangerang.

*PT Selamat Sempurna Tbk (the "Company") was established in Indonesia dated January 19, 1976.*

*In the year 1994, the Company acquired share in ownership in PT Andhi Chandra Automotive Products (ACAP). Furthermore in the year 1995, the Company also engaged in investment activity by participating in PT Panata Jaya Mandiri, a joint venture company with Donaldson Company Inc, USA.*

*In the year 1996, the Company listed its shares in Jakarta and Surabaya Stock Exchange (now Indonesia Stock Exchange) so the public can participate in owning the Company's shares.*

*In year 2000, the Company obtained its effective statement from BAPEPAM to offer debt securities (bond payable) to the public with a nominal value of Rp. 100 Billion, which were listed at the Surabaya Stock Exchange on July 31, 2000 and based on the rating result from PT Pemeringkat Efek Indonesia (Pefindo), the Bonds are categorized as "idA" (stable outlook).*

*In the year 2000, ACAP had initially offered a portion of its shares to the public through Jakarta Stock Exchange.*

*In order to continuously support the Company's development plan, by the end of year 2000, the Company has established and built a Training Center, a human resources development facility to provide reliable technical and management personnel.*

*In the year 2001, the Company started its new production facility for filtration products located at Curug, Tangerang.*

Pada tahun 2004, Perseroan memperluas gudang penyimpanan yang baru menjadi seluas 10.000 m<sup>2</sup> di daerah Tangerang, Banten.

Pada tahun 2005, Perseroan telah melunasi seluruh hutang obligasinya, dimana sebelum pelunasan hutang obligasi tersebut, yaitu pada bulan April 2005, Pefindo, telah meningkatkan peringkat efek obligasi Perseroan tersebut dari "idA" menjadi "idA+".

Pada tahun 2005 Perseroan melakukan kegiatan investasi dengan mengambil bagian atas modal ditempatkan dalam pendirian PT International Steel Indonesia (ISI), suatu perusahaan patungan (*joint venture*) bersama Daewoo International Corporation, Korea yang bergerak dalam industri pemrosesan besi baja.

Pada tahun 2006, sebagai bagian dari upaya yang berkesinambungan dan dalam rangka meningkatkan nilai bagi para pemegang saham, Dewan Komisaris dan Direksi "Perseroan dan ACAP" memutuskan untuk menggabungkan ACAP dan Perseroan dalam satu perusahaan yaitu PT Selamat Sempurna Tbk (Perusahaan Hasil Penggabungan).

Pada tahun 2009, berdasarkan Perjanjian Pembelian Saham POSCO (Korea), pihak ketiga, membeli 65% dari modal disetor dan ditempatkan dari para pemegang saham ISI, termasuk pemilikan saham Perseroan di ISI sebesar 25%, sehingga komposisi pemegang saham ISI yang baru menjadi POSCO, Daewoo International Corporation dan Perseroan. Selanjutnya ISI berganti nama menjadi PT POSCO Indonesia Jakarta Processing Centre (POSCO-IJPC).

Pada tahun 2010, Perseroan menerbitkan Obligasi Selamat Sempurna II Tahun 2010 dengan tingkat bunga tetap yang memperoleh peringkat "idAA-" dari Pefindo. Obligasi terdiri dari:

1. Seri A dengan tingkat bunga tetap 8,9% dan jatuh tempo pada 13 Juli 2011.
2. Seri B dengan tingkat bunga tetap 10,3% dan jatuh tempo pada 8 Juli 2013.
3. Seri C dengan tingkat bunga tetap 10,8% dan jatuh tempo pada 8 Juli 2015.

Total nilai nominal ketiga obligasi tersebut adalah Rp.240 milyar, di mana nilai nominal masing-masing

*In the year 2004, the Company expanded its warehouse to the new central warehouse with a total of 10,000 m<sup>2</sup> area in Tangerang, Banten.*

*In the year 2005, the Company fully paid the debt securities (bond payable), in which before the settlement of bonds payable, Pefindo, in April 2005 has upgraded the rating of the bonds securities issued by the Company from "idA" to "idA+".*

*In the year 2005, the Company, in its investing activities, participated in the establishment of PT International Steel Indonesia (ISI), a joint venture company with Daewoo International Corporation, Korea, which engaged in steel processing industry.*

*In the year 2006, as a part of continuous efforts and in order to increase future corporate value for stakeholders, the Board of Commissioners and Board of Directors of "the Company and ACAP" have decided to merge ACAP and the Company into one integrated entity as PT Selamat Sempurna Tbk (Surviving Company).*

*In the year 2009, based on Share Purchase Agreement, POSCO (Korea), third party, acquired 65% of the issued and paid up capital from the existing shareholders of ISI, including 25% the Company's share ownership in ISI, therefore the composition of the new ISI shareholders become POSCO, Daewoo International Corporation and the Company. Furthermore ISI changed its name to PT POSCO Indonesia Jakarta Processing Centre (POSCO-IJPC).*

*In the year 2010, the Company issued Selamat Sempurna II Year 2010 Bonds Payable with fixed rate, rated "idAA-" by Pefindo. The Bonds consist of:*

- 1. A Series, which bears a fixed interest rate of 8.9% and due date on July 13, 2011.*
- 2. B Series, which bears a fixed interest rate of 10.3% and due date on July 8, 2013.*
- 3. C Series, which bears a fixed interest rate of 10.8% and due date on July 8, 2015.*

*The bond's total nominal value is Rp.240 billion, of which each series nominal value is Rp.80 billion. The*

seri sebesar Rp.80 milyar. Dana hasil penawaran umum obligasi digunakan untuk membayar hutang bank dan sebagai modal kerja untuk pembelian bahan baku, bahan penolong, dan barang jadi.

Pada Juli 2011, Perseroan telah melunasi Obligasi Selamat Sempurna II Tahun 2010 dengan tingkat bunga tetap - Seri A, di mana sebelum pelunasan hutang obligasi tersebut, yaitu pada bulan April 2011, obligasi Perseroan memperoleh peringkat "idAA-" dari Pefindo.

Pada Januari 2012, Perseroan menandatangani perjanjian kerjasama dengan Tokyo Radiator Mfg. Co., Ltd., untuk membentuk PT Tokyo Radiator Selamat Sempurna (TRSS). TRSS bergerak dalam bidang industri radiator dan produk terkait dan berdomisili di Tangerang, Indonesia. Pada tanggal 31 Desember 2012, Perseroan memiliki penyertaan saham pada TRSS sebesar Rp.5.676.000.000 atau 33% dari saham TRSS.

Pada Mei 2012, Perseroan menandatangani Perjanjian Pemesanan Saham sehubungan dengan transaksi penyertaan saham di PT Hydraxle Perkasa (HP), pihak berelasi dan berada dibawah pengendalian yang sama dengan Perseroan, sejumlah 722.588.000 saham atau yang merupakan 49% dari modal ditempatkan dan disetor HP, dengan nilai perolehan sejumlah Rp.113.132.316.000. Berdasarkan perjanjian tersebut, Perseroan juga memiliki hak opsi untuk menambah penyertaan saham di HP sejumlah 60.000.000 saham melalui penerbitan saham baru oleh HP, dengan harga pelaksanaan sebesar Rp.157 ("Hak Opsi"), atau sebesar Rp.9.420.000.000 sehingga penyertaan saham Perseroan di HP akan menjadi 51% dari modal ditempatkan dan disetor HP setelah pelaksanaan hak opsi tersebut oleh Perseroan. Jangka waktu pelaksanaan Hak Opsi tersebut adalah 8 (delapan) bulan, yaitu sejak tanggal Perjanjian Penyertaan Saham (1 Mei 2012) hingga tanggal 31 Desember 2012. Perseroan telah melaksanakan hak opsi tersebut pada tanggal 1 Agustus 2012.

Pada November 2012, berdasarkan Keputusan Sirkuler Pemegang Saham POSCO-IJPC, para pemegang saham menyetujui, antara lain untuk meningkatkan modal ditempatkan dan disetor POSCO-IJPC sebesar AS\$ 15.497.976 sesuai dengan persentase kepemilikan saham dari masing-masing pemegang saham, dimana

*funds from Public Offering of Bonds Payable are utilized to settle the Company's bank loan and to increase the Company's working capital, to purchase raw materials, indirect materials, and finished goods.*

*In July 2011, the Company had fully paid Selamat Sempurna II Year 2010 Bonds Payable with fixed rate-A Series, which prior to the settlement, in April 2011, the rating of the Company's bonds is "idAA-" by Pefindo.*

*In January 2012, the Company entered into a joint venture agreement with Tokyo Radiator Mfg.Co., Ltd., to incorporate PT Tokyo Radiator Selamat Sempurna (TRSS). TRSS engages in manufacturing of radiators and related products and domiciled in Tangerang, Indonesia. As of December 31, 2012, the Company had subscribed Rp.5,676,000,000 which represents 33% share ownership of TRSS.*

*In May 2012 the Company signed a Share Subscription Agreement related to investment in PT Hydraxle Perkasa (HP), a related party and an entity under common control, to acquire 722,588,000 shares or 49% of HP's issued and paid-up capital, with acquisition cost amounted to Rp.113,132,316,000. Based on the agreement, the Company also has the right option to increase its investment in HP amounted to 60,000,000 shares through the issuance of new shares by HP, at an exercise price of Rp.157 ("Option"), or amounted to Rp.9,420,000,000 after the exercise of the option by the Company, the Company's investment in HP will become 51% of the HP's issued and paid up capital. The term of right option is 8 (eight) months from the date the Shares Subscription Agreement (May 1, 2012) until December 31, 2012. The Company has exercised the right option on August 1, 2012.*

*In November 2012, based on the Circular Resolution of Shareholders of POSCO-IJPC, the shareholders agreed to, among others proportionately increase the share capital in POSCO-IJPC by US\$ 15,497,976 based on percentage of ownership of each shareholder, in which, the proportion of increase of the Company's*

proporsi peningkatan penyertaan saham Perseroan pada POSCO - IJPC adalah sebesar AS\$ 2.324.696.

Pada Februari 2013, Perseroan meningkatkan modal ditempatkan dan disetor di TRSS, dimana proporsi peningkatan penyertaan saham Perseroan adalah 5.445 lembar saham (Rp.5.445.000.000) dari 5.676 lembar saham (Rp.5.676.000.000) menjadi 11.121 lembar saham (Rp.11.121.000.000).

Pada Juni 2013, Perseroan menandatangani Perjanjian Pembelian Saham dengan PT Adrindo Intisarana (AIS) dan Eddy Hartono (EH) terkait dengan Transaksi Pembelian Saham yang dimiliki oleh AIS dan EH di PT Prapat Tunggal Cipta dan PT Selamat Sempana Perkasa.

Pada Juli 2013, Perseroan telah melunasi Obligasi Selamat Sempurna II Tahun 2010 dengan tingkat bunga tetap - Seri B, di mana sebelum pelunasan hutang obligasi tersebut, yaitu pada bulan April 2013, obligasi Perseroan memperoleh peringkat "idAA-" dari Pefindo.

Pada Agustus 2013, Perseroan menandatangani perjanjian *Technical Assistance Agreement* dengan Sueyoshi Kogyo Co. Ltd., Jepang untuk memproduksi Fuel Tank dan Hydraulic Tank untuk target pasar Construction Machinery di Indonesia.

Pada Juni 2014, PTC (Entitas Anak) menandatangani Perjanjian Pembelian Saham dengan AIS dan EH terkait dengan Transaksi Pembelian Saham yang dimiliki oleh AIS dan EH di PT Cahaya Mitra Gemilang (CMG).

Pada Agustus 2014, berdasarkan Keputusan Sirkuler Pemegang Saham HP (Entitas Anak), para pemegang saham menyetujui, antara lain, untuk menurunkan modal ditempatkan dan disetor HP sebesar Rp.45.917.640.000, sesuai dengan persentase kepemilikan saham dari masing-masing pemegang saham, dimana proporsi penurunan penyertaan saham Perseroan pada HP adalah sebesar Rp.23.417.640.000.

Pada Juni 2015, Perseroan telah menandatangani Perjanjian Jual Beli Saham sehubungan dengan Transaksi Pembelian Saham di Bradke Synergies Sdn Bhd (Bradke), sebuah perusahaan yang berdomisili dan berdiri berdasarkan Hukum Negara Malaysia.

*shares ownership in POSCO-IJPC is amounted to US\$ 2,324,696.*

*In February 2013, the Company increased the share capital in TRSS in which the proportion of increase of the Company's shares is 5,445 shares (Rp.5,445,000,000) from 5,676 shares (Rp.5,676,000,000) to 11,121 shares (Rp.11,121,000,000).*

*In June 2013, the Company has signed a Share Purchase Agreements with PT Adrindo Intisarana (AIS) and Eddy Hartono (EH) related to Transaction of Share Purchase owned by AIS and EH in PT Prapat Tunggal Cipta and PT Selamat Sempana Perkasa.*

*In July 2013, the Company had fully paid Selamat Sempurna II Year 2010 Bonds Payable with fixed rate-B Series, which prior to the settlement, in April 2013, the rating of the Company's bonds is "idAA-" by Pefindo.*

*In August, 2013, the Company has signed a Technical Assistance Agreement with Sueyoshi Kogyo Co.Ltd., Japan regarding the production of Fuel Tank and Hydraulic Tank for Construction Machinery market in Indonesia.*

*In June 2014, PTC (subsidiary of the Company) has signed a Share Purchase Agreements with AIS and EH related to Transaction of Share Purchase owned by AIS and EH in PT Cahaya Mitra Gemilang (CMG).*

*In August 2014, based on the Circular Resolution of Shareholders of HP (Subsidiary of the Company), the shareholders agreed to, among others, proportionately decrease the share capital in HP by Rp.45,917,640,000 based on percentage of ownership of each shareholder, in which, the proportion of decrease of the Company's shares ownership in HP is amounted to Rp.23,417,640,000.*

*In June 2015, the Company has signed a Share Purchase Agreement related to Share Purchase Transaction in Bradke Synergies Sdn Bhd (Bradke), a Company registered and incorporated under the laws of Malaysia.*

Pada Juli 2015, Perseroan telah melunasi Obligasi Selamat Sempurna II Tahun 2010 dengan tingkat bunga tetap - Seri C, dimana sebelum pelunasan hutang obligasi tersebut yaitu pada bulan April 2015, obligasi Perseroan memperoleh peringkat "idAA" dari Pefindo.

*In July 2015, the Company had fully paid Selamat Sempurna II year 2010 Bonds Payable with fixed rate-C Series, which prior to the settlement, in April 2015, the rating of the Company's bonds is "idAA" by Pefindo.*

Pada Oktober 2015, Perseroan meningkatkan modal ditempatkan dan disetor di TRSS, dimana porsi peningkatan penyertaan saham Perseroan adalah 10.956 lembar saham (Rp.10.956.000.000) dari 11.121 lembar saham (Rp.11.121.000.000) menjadi 22.077 lembar saham (Rp.22.077.000.000).

*In October 2015, the Company increased the share capital in TRSS in which the proportion of increase of the Company's shares is 10,956 shares (Rp.10,956,000,000) from 11,121 shares (Rp.11,121,000,000) to 22,077 shares (Rp.22,077,000,000).*

Dalam Rapat Umum Pemegang Saham Luar Biasa 2016 yang diselenggarakan pada 18 Oktober 2016, para pemegang saham menyetujui pemecahan nilai nominal saham dari Rp.100 (angka penuh) per saham menjadi Rp.25 (angka penuh) per saham serta pemberian kuasa kepada Direksi perusahaan untuk mengatur pelaksanaannya. Setelah pemecahan nilai nominal saham tersebut jumlah saham ditempatkan dan disetor penuh perusahaan adalah 5.758.675.440 saham.

*At Extraordinary General Meeting of Shareholders 2016 held on October 18, 2016 the shareholders approved the stock split in the Company's share per value (Stock Split) from Rp. 100 ( Full Amount) per share to Rp. 25 (Full Amount) per share and authorized the Board of Directors to do the executions. After the stock splits, total issued and paid in shares of the Company's 5,758,675,440 shares.*

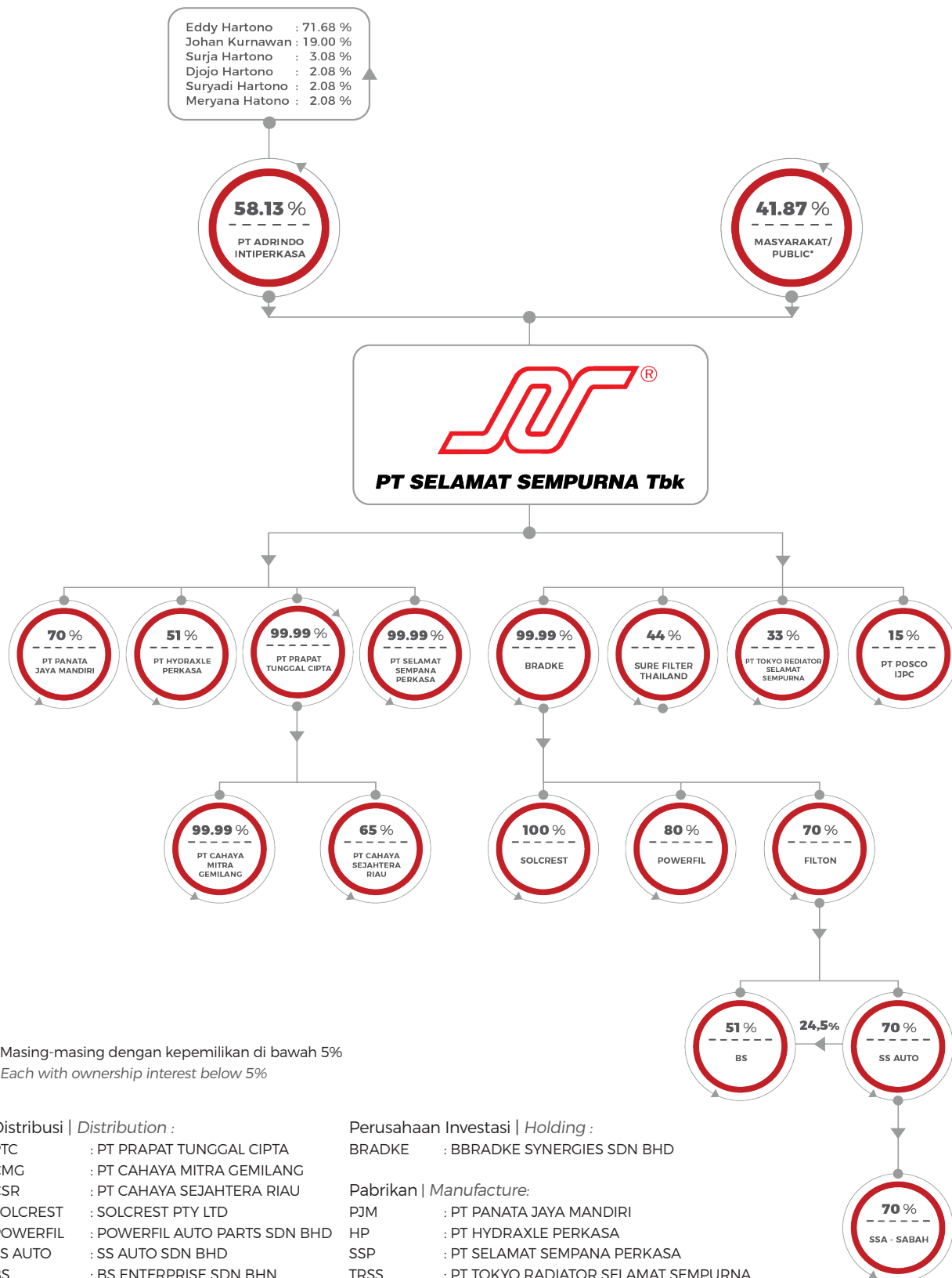
Pada Juni 2018, Perseroan telah menandatangani Perjanjian Jual Beli Saham sehubungan dengan Transaksi Pembelian Saham di Sure Filter (Thailand) Co., Ltd sebuah perusahaan yang berdomisili dan berdiri berdasarkan Hukum Negara Thailand.

*In June 2018, the Company has signed a Share Purchase Agreement related to Share Purchase Transaction in Sure Filter (Thailand) Co., Ltd, a Company registered and incorporated under the laws of Thailand.*



# Struktur Grup Perusahaan

## Company Group Structure



\* Masing-masing dengan kepemilikan di bawah 5%  
 \* Each with ownership interest below 5%

**Distribusi | Distribution :**

- PTC : PT PRAPAT TUNGGAL CIPTA
- CMG : PT CAHAYA MITRA GEMILANG
- CSR : PT CAHAYA SEJAHTERA RIAU
- SOLCREST : SOLCREST PTY LTD
- POWERFIL : POWERFIL AUTO PARTS SDN BHD
- SS AUTO : SS AUTO SDN BHD
- BS : BS ENTERPRISE SDN BHN
- SS A-SABAH : SS AUTO (Sabah) SDN BHN
- SF THAILAND : SURE FILTER (THAILAND) CO., LTD

**Perusahaan Investasi | Holding :**

- BRADKE : BBRADKE SYNERGIES SDN BHD

**Pabrikasi | Manufacture:**

- PJM : PT PANATA JAYA MANDIRI
- HP : PT HYDRAXLE PERKASA
- SSP : PT SELAMAT SEMPANA PERKASA
- TRSS : PT TOKYO RADIATOR SELAMAT SEMPURNA
- POSCO IJPC : PT POSCO INDONESIA JAKARTA PROCESSING CENTER
- FILTON : FILTON INDUSTRIES SDN BHD

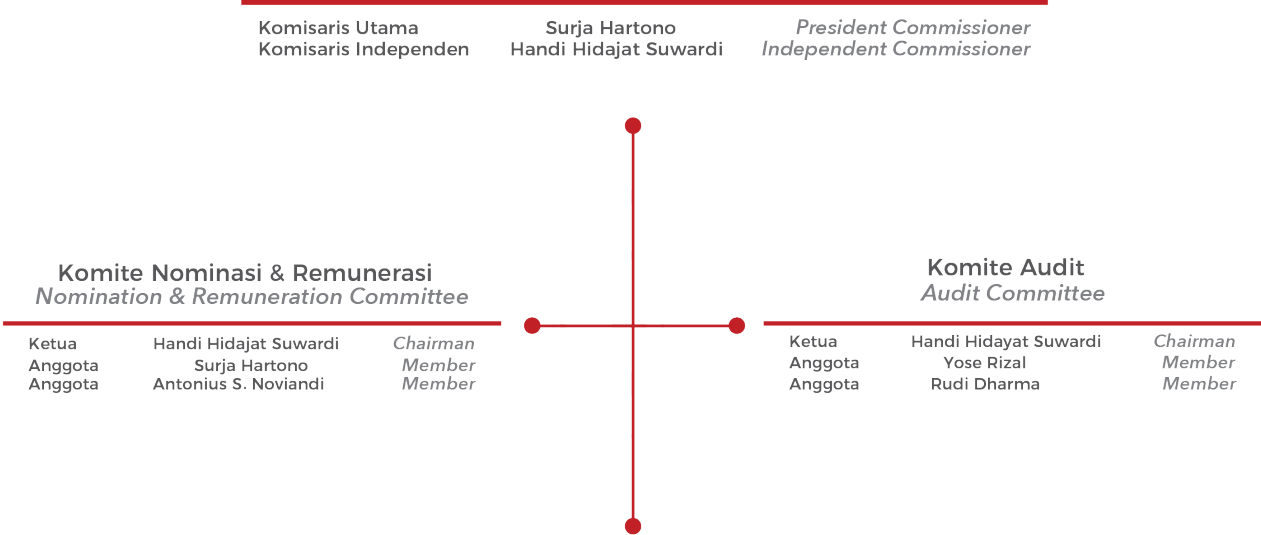




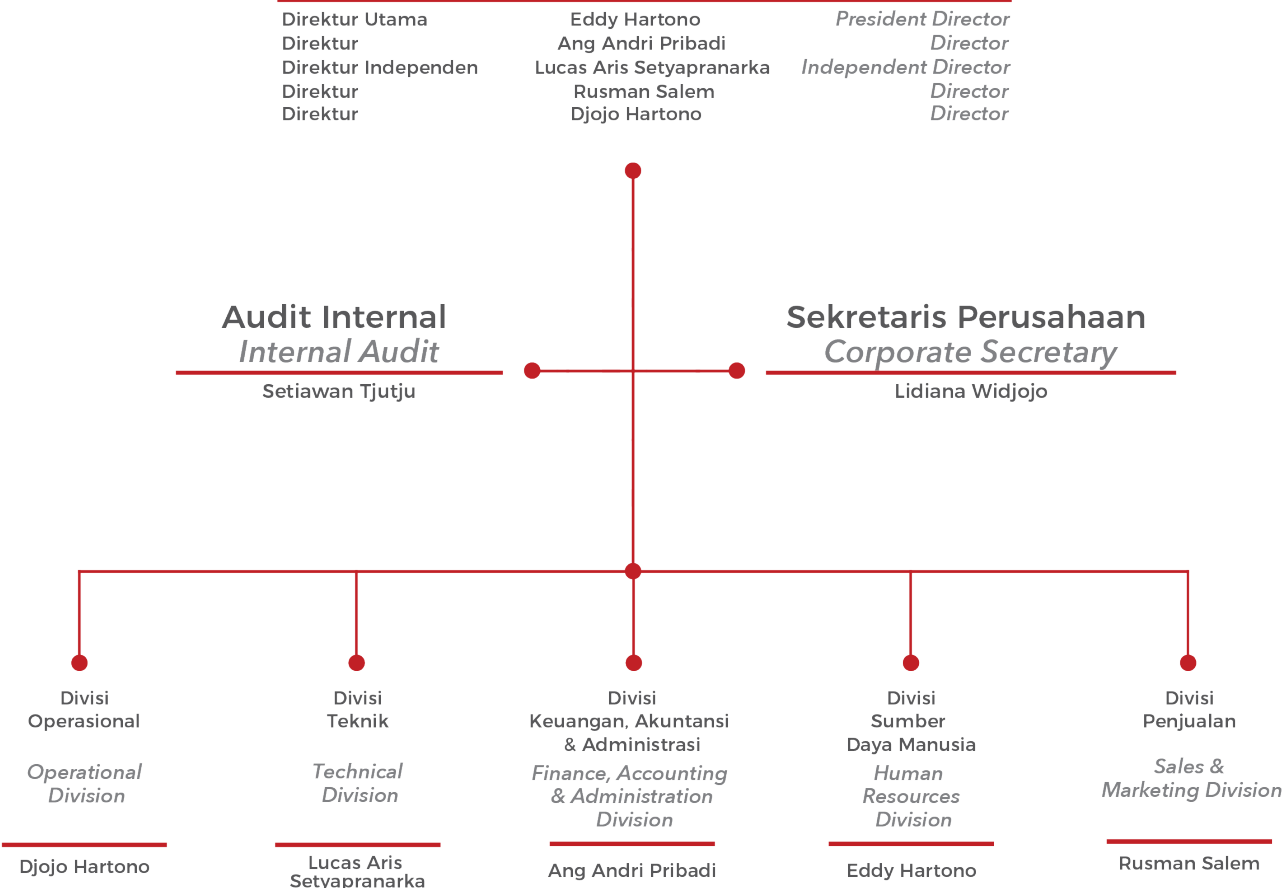
# Struktur Organisasi

## Organization Structure

### Dewan Komisaris Board of Commissioners



### Direksi Board of Directors



# Entitas Anak

## Subsidiaries

### PT PANATA JAYA MANDIRI (PJM)

PJM merupakan sebuah perusahaan terbatas yang berkedudukan di Jakarta dan didirikan pada tahun 1983. Saat ini Perseroan memiliki saham sebesar 70% di PJM, sementara sisanya dimiliki oleh Donaldson Co. Inc., Amerika (pemain utama dalam industri penyaring). PJM memproduksi produk penyaring untuk alat-alat berat, turbin gas, mesin-mesin industri, peralatan konstruksi dan otomotif.

### PT PANATA JAYA MANDIRI (PJM)

PJM is a limited liability company domiciled in Jakarta, which was established in 1983. Currently, the Company owns a 70% stake in PJM, while the remaining shares are held by Donaldson Co. Inc., USA (a worldwide leader in the filtration industry). PJM manufactures filtration products for heavy equipments, gas turbines, industrial engines, construction equipments and automotive.

\*Dalam Milyar Rp

\*In Billion Rp

Keterangan	2018	2017	2016	2015	2014	Description
Penjualan Neto	907	754	639	587	557	Net Sales
Laba Tahun Berjalan	125	103	95	88	84	Profit of The Year
Total Aset	501	394	373	305	294	Total Assets
Ekuitas	368	290	242	229	218	Equity

### PT HYDRAXLE PERKASA (HP)

HP merupakan sebuah perseroan terbatas berkedudukan di Tangerang, yang didirikan pada tahun 1982. HP mulai beroperasi dengan memproduksi dump truk, trailer, mixer dan kendaraan tujuan khusus. HP kemudian membuat investasi lebih lanjut di pusat baja, alat dan dies, cetakan, dan pusat mesin.

### PT HYDRAXLE PERKASA (HP)

HP is a limited liability company domiciled in Tangerang, which was established in 1982. HP began its operation by assembling dump trucks, trailer, mixers and special purpose vehicles. HP subsequently made further investments in a steel centre, tool and die, mould, and machinery centre.

\*Dalam Milyar Rp

\*In Billion Rp

Keterangan	2018	2017	2016	2015	2014	Description
Penjualan Neto	396	254	155	160	185	Net Sales
Laba Tahun Berjalan	49	27	16	6	12	Profit of The Year
Total Aset	228	187	165	184	179	Total Assets
Ekuitas	188	150	127	155	158	Equity

**PT SELAMAT SEMPANA PERKASA (SSP)**

SSP merupakan sebuah perseroan terbatas berkedudukan di Tangerang, yang didirikan pada tahun 1990. PT Selamat Sempana Perkasa memproduksi rubber o-rings, polyurethanes, dan perekat plastisol untuk industri otomotif

**PT SELAMAT SEMPANA PERKASA (SSP)**

SSP is a limited liability company domiciled in Tangerang, which was established in 1990. PT Selamat Sempana Perkasa began its operation by manufacturers rubber o-rings, polyurethanes, and plastisol adhesives for automotive industries.

\*Dalam Milyar Rp

\*In Billion Rp

Keterangan	2018	2017	2016	2015	2014	Description
Penjualan Neto	<b>223</b>	213	195	184	183	Net Sales
Laba Tahun Berjalan	<b>22</b>	21	22	16	16	Profit of The Year
Total Aset	<b>99</b>	94	88	69	67	Total Assets
Ekuitas	<b>73</b>	71	60	53	52	Equity

**PT PRAPAT TUNGGAL CIPTA (PTC)**

PTC merupakan sebuah perseroan terbatas berkedudukan di Jakarta, yang didirikan pada tahun 1994. PTC mengkhususkan diri pada distribusi dari Produk Grup di sektor *aftermarket* Indonesia.

**PT PRAPAT TUNGGAL CIPTA (PTC)**

PTC is a limited liability company domiciled in Jakarta, which was established in 1994. PTC specializes on the distribution of the Group's products in Indonesian *aftermarket* sectors.

\*Dalam Milyar Rp

\*In Billion Rp

Keterangan	2018	2017	2016	2015	2014	Description
Penjualan Neto	<b>476</b>	442	363	330	329	Net Sales
Laba Tahun Berjalan	<b>51</b>	45	34	28	26	Profit of The Year
Total Aset	<b>246</b>	193	177	159	176	Total Assets
Ekuitas	<b>163</b>	137	126	107	78	Equity

**BRADKE SYNERGIES SDN BHD**

Bradke adalah perusahaan swasta di bawah Hukum Malaysia yang berdomisili di Malaysia yang didirikan pada tahun 2005. Bradke adalah Perusahaan Investasi yang memiliki entitas anak antara lain memproduksi produk filter dan pemasok Perseroan untuk mesin (Filton Industries Sdn Bhd), distributor tunggal Perseroan untuk produk filter di Malaysia (Powerfil Auto Parts Sdn Bhd & SS Auto Sdn Bhd) dan distributor tunggal Perseroan di Australia (Solcrest Pty Ltd).

**BRADKE SYNERGIES SDN BHD**

Bradke is a private limited company under the Malaysian Laws with domiciled in Malaysia which was established in 2005. Bradke is the Holding Company which had subsidiaries of which are manufacturing of filters product and the Company's supplier for machinery (Filton Industries Sdn Bhd), the Company's sole distributor of filter products in Malaysia (Powerfil Auto Parts Sdn Bhd & SS Auto Sdn Bhd) and the Company's sole distributor of filter products in Australia (Solcrest Pty Ltd).

\*Dalam Jutaan Ringgit Malaysia

\*In Million Malaysian Ringgit

Keterangan	2018	2017	2016	2015	2014	Description
Penjualan Neto	<b>141</b>	132	125	116	117	Net Sales
Laba Tahun Berjalan	<b>13</b>	11	10	13	12	Profit of The Year
Total Aset	<b>129</b>	130	128	121	114	Total Assets
Ekuitas	<b>92</b>	91	83	79	72	Equity

## Entitas Asosiasi

### Associates Entity

#### PT POSCO INDONESIA JAKARTA PROCESSING CENTER (POSCO-IJPC)

(Dahulu PT INTERNATIONAL STEEL INDONESIA)

POSCO-IJPC merupakan sebuah perusahaan terbatas yang berkedudukan di Karawang dan didirikan pada bulan November 2005. POSCO IJPC merupakan perusahaan yang bergerak dalam bidang pemrosesan besi baja, dan memulai kegiatan operasi komersialnya sejak Oktober 2006.

#### PT POSCO INDONESIA JAKARTA PROCESSING CENTER (POSCO-IJPC)

(Formerly PT INTERNATIONAL STEEL INDONESIA)

POSCO-IJPC is a limited liability company domiciled in Karawang, which was established in November 2005. POSCO IJPC scope of activities is mainly engaged in the steel industry and commenced its commercial operation in October 2006.

\*Dalam Jutaan Dollar Amerika

\*In Million American Dollar

Keterangan	2018	2017	2016	2015	2014	Description
Penjualan Neto	107	90	75	69	69	Net Sales
Laba Tahun Berjalan	0,5	1	6	(7)	(1)	Profit of The Year
Total Aset	64	58	56	70	82	Total Assets
Ekuitas	15	14	14	8	15	Equity

#### PT TOKYO RADIATOR SELAMAT SEMPURNA (TRSS)

TRSS merupakan sebuah perusahaan terbatas yang berkedudukan di Tangerang yang didirikan pada bulan Maret 2012.

TRSS bergerak dalam bidang industri radiator dan produk terkait dan memulai kegiatan usaha komersialnya pada Juni 2013.

#### PT TOKYO RADIATOR SELAMAT SEMPURNA (TRSS)

TRSS is a limited liability company domiciled in Tangerang, which was established in March 2012.

TRSS engages in manufacturing of radiators and its related products and started its commercial operation in June 2013.

\*Dalam Milyar Rp

\*In Billion Rp

Keterangan*	2018	2017	2016	2015	2014	*Description
Penjualan Neto	98	96	70	77	29	Net Sales
Laba Tahun Berjalan	13	13	1	5	(10)	Profit of The Year
Total Aset	98	87	82	78	70	Total Assets
Ekuitas	82	72	53	19	14	Equity

\* Data keuangan TRSS adalah data keuangan periode Januari-Desember (tidak diaudit), karena tahun fiskal TRSS adalah 01 April - 31 Maret.

\* The Financial data of TRSS is the financial data for period January-December (unaudited), due to TRSS financial fixed year on 01 April - 31 March.

**SURE FILTER THAILAND (SF THAILAND)**

SF Thailand merupakan sebuah perusahaan terbatas yang berdomisili di Thailand yang didirikan pada bulan Januari 2003. Pada bulan Juni 2018, Perseroan melakukan akuisisi SF Thailand dengan kepemilikan saham sebesar 44%.

SF Thailand adalah distributor tunggal Perseroan untuk produk filter dan radiator di Thailand.

**SURE FILTER THAILAND (SF THAILAND)**

*SF Thailand is a limited liability company domiciled in Thailand, which was established in January 2003. On June 2018, the Company acquisition SF Thailand with 44% of ownerships.*

*SF Thailand is the Company's sole distributor of filter products in Thailand.*

\*Dalam Jutaan Baht Thailand

\*In Million Thailand Baht

<b>Keterangan</b>	<b>2018</b>	2017	2016	2015	2014	<b>Description</b>
Penjualan Neto	<b>247</b>	226	204	207	169	Net Sales
Laba Tahun Berjalan	<b>12</b>	7	5	2	4	Profit of The Year
Total Aset	<b>233</b>	222	182	156	134	Total Assets
Ekuitas	<b>126</b>	104	93	83	78	Equity

# Perjanjian Bantuan Teknik & Lisensi

## Technical Assistance & License Agreement

### 1. Donaldson Company Inc., USA

Sejak tahun 1984, PT Panata Jaya Mandiri (PJM), Entitas Anak, telah mengadakan perjanjian bantuan teknis dan lisensi dengan Donaldson Company Inc., Amerika Serikat (Donaldson) untuk memproduksi, merakit dan memasarkan filter jenis-jenis tertentu di Indonesia.

### 2. Sueyoshi Kogyo Co. Ltd., Japan

Pada 22 Agustus 2013, Perseroan menandatangani perjanjian Technical Assistance Agreement dengan Sueyoshi Kogyo Co. Ltd., Jepang untuk memproduksi Fuel Tank dan Hydraulic Tank untuk target pasar Construction Machinery di Indonesia.

### 3. Tennex Corp., Japan

Sejak tahun 1985, Perseroan telah mengadakan perjanjian bantuan teknis dan manajemen dengan Tennex Corporation, Jepang (Tennex) untuk memproduksi jenis filter tertentu di Indonesia.

### 4. Tokyo Radiators Mfg.Co.Ltd., Japan

Pada tahun 1994, Perseroan menandatangani perjanjian bantuan teknis dan manajemen dengan Tokyo Radiator Mfg.Co.Ltd., Jepang (Tokyo Radiator) untuk memproduksi jenis radiator dan tangki bahan bakar tertentu di Indonesia.

### 1. Donaldson Company Inc., USA

*Since 1984, PT Panata Jaya Mandiri (PJM), one of the Subsidiaries, has a technical assistance and license agreement with Donaldson Company Inc., USA (Donaldson) regarding the production, assembling and sales of certain filter products in Indonesia.*

### 2. Sueyoshi Kogyo Co. Ltd., Japan

*On August 22, 2013, the Company has signed a Technical Assistance Agreement with Sueyoshi Kogyo Co.Ltd., Japan regarding the production Fuel Tank and Hydraulic Tank products for target market Construction Machinery products in Indonesia.*

### 3. Tennex Corp., Japan

*Since 1985, the Company has engaged a technical and management assistance agreement with Tennex Corporation, Japan (Tennex) regarding the production of certain filter products in Indonesia.*

### 4. Tokyo Radiators Mfg.Co.Ltd., Japan

*Since 1994, the Company has signed a technical and management assistance agreement with Tokyo Radiator Mfg.Co.Ltd., Japan (Tokyo Radiator) regarding the production of certain radiators and fuel tank products in Indonesia.*

Pada 9 Desember 2008, Perseroan menandatangani perjanjian bantuan teknis dengan Tokyo Radiator Mfg.Co.Ltd., Jepang (Tokyo Radiator) untuk memproduksi radiator aluminium dan intercooler di Indonesia.

*On December 9, 2008, the Company has signed a technical assistance agreement with Tokyo Radiator Mfg.Co.Ltd., Japan (Tokyo Radiator) regarding the production of aluminium radiator and intercooler products in Indonesia.*

**5. Tokyo Roki Co.Ltd., Japan**

Pada 22 November 2011, Perseroan menandatangani perjanjian Master Supplier Agreement, Technical Assistance Agreement, Consignment Production Agreement dengan Tokyo Roki Co. Ltd., Jepang untuk memproduksi, merakit dan memasarkan filter jenis-jenis tertentu di Indonesia.

**5. Tokyo Roki Co.Ltd., Japan**

*On November 22, 2011, the Company has signed a Master Supplier Agreement, Technical Assistance Agreement, Consignment Production Agreement with Tokyo Roki Co.Ltd., Japan regarding the production, assembly and sales of certain filter products in Indonesia.*

**6. Usui Kokusai Sangyo Kaisha, Ltd., Japan**

Pada tahun 1994, Perseroan menandatangani perjanjian bantuan teknis dengan Usui Kokusai Sangyo Kaisha, Ltd., Jepang (Usui) untuk memproduksi pipa rem (brake pipe) serta mengadakan ikatan untuk membeli steel tubes secara eksklusif dari Usui, yang merupakan bahan baku utama pipa rem tersebut.

**6. Usui Kokusai Sangyo Kaisha, Ltd., Japan**

*In the year 1994, the Company signed a technical assistance agreement with Usui Kokusai Sangyo Kaisha, Ltd., Japan (Usui) covering the production of brake pipes, as well as the commitment to purchase exclusively from Usui, the steel tubes, which are the main component for the production of brake pipes.*



---

# Lembaga Profesi Penunjang Pasar Modal

## Capital Market Supporting Institutions

Akuntan Publik

*Public Accountant*

**Purwanto, Sungkoro & Surja**

A member firm of Ernst & Young Global Limited

Gedung Bursa Efek Indonesia (BEI)

Tower 2, 7th Floor

Jl. Jendral Sudirman Kav. 52-53

Jakarta 12190

Telp. : (021) 52895000

Fax. : (021) 52894100

Website : [www.ey.com](http://www.ey.com)

Kustodian

*Custody*

**PT Kustodian Sentral Efek Indonesia (KSEI)**

Gedung Bursa Efek Indonesia (BEI)

Tower I Lt.5

Jl. Jend. Sudirman Kav. 52-53

Jakarta 12190

Telp. : (021) 52991099

Fax. : (021) 52991199

Website : [www.ksei.co.id](http://www.ksei.co.id)

Biro Administrasi Efek

*Share Registrar*

**PT Sinartama Gunita**

Sinarmas Land Menara 1 Lantai 9

Jl. MH. Thamrin No. 51

Jakarta 10350

Telp. : (021) 3922332

Fax. : (021) 3923003

E-mail : [helpdesk1@sinartama.co.id](mailto:helpdesk1@sinartama.co.id)

Website : [www.sinartama.co.id](http://www.sinartama.co.id)

Notaris

*Notary*

**Ibu Kamelina, SH**

Jl. Danau Sunter Utara Blok G-7A No.6

Jakarta Utara 14350

Telp. : (021) 6400727, 6402783

Fax. : (021) 6400728

# Alamat Perseroan, Entitas Anak & Asosiasi

## Company, Subsidiaries & Associates Address

### Kantor Pusat

#### Corporate Headquarter

Wisma ADR,  
 Jl. Pluit Raya I No. 1  
 Jakarta Utara 14440  
 Telp. : (021) 6610033, (021) 6690244  
 Fax. : (021) 6696237, (021) 6618438  
 E-mail : adr@adr-group.com  
           corporate@adr-group.com  
 Website : www.smsm.co.id

### PT Selamat Sempurna Tbk

#### Pabrik Plant (Radiator)

Jl. Kapuk Kamal Raya No. 88  
 Jakarta Utara - 14470  
 Telp. : (021) 5551646  
 Fax. : (021) 5551905

### PT Selamat Sempurna Tbk

#### Pabrik Plant (Filter, Etc)

Jl. Raya Curug No. 88  
 Desa Kadujaya - Bitung  
 Tangerang, Banten  
 Telp. : (021) 5984388  
 Fax. : (021) 5984415

### PT Panata Jaya Mandiri

Jl. Raya Curug No. 88  
 Desa Kadujaya - Bitung  
 Tangerang, Banten  
 Telp. : (021) 5980155  
 Fax. : (021) 5981225 -

### PT Hydraxle Perkasa

Jl. Raya Curug No. 88  
 Desa Kadujaya - Bitung  
 Tangerang, Banten  
 Telp. : (021) 5980160  
 Fax. : (021) 5981642  
 Website : www.hydraxleperkasa.com

### PT Selamat Sempurna Perkasa

Jl. Raya Curug No. 88  
 Desa Kadujaya - Bitung  
 Tangerang, Banten  
 Telp. : (021) 5980224  
 Fax. : (021) 5983222

### PT Tokyo Radiator Selamat Sempurna

Jl. Raya Curug No. 88  
 Desa Kadujaya - Bitung  
 Tangerang, Banten  
 Telp. : (021) 59497777  
 Fax. : (021) 59498555

### BRADKE SYNERGIES Sdn Bhd

No. 21, Jalan SBC-5  
 Taman Sri Batu Caves, 68100 Batu Caves  
 Selangor Darul Ehsan, Malaysia  
 Telp. : +60 03-61862288  
 Fax. : +60 03-61856232

### PT POSCO IJPC

Jl. Permata Raya Lot FF - 3  
 Kawasan Industri KIIC  
 Karawang 41361 - Jawa Barat  
 Telp. : (021) 89118989  
 Fax. : (021) 89118899  
 Website : www.ptijpc.co.id

### Sure Filter Thailand

No. 30/160 Desa No. 1  
 Jalan Jessadavithi, Kec. Khok Kham  
 Distrik Mueang Samut Sakhon  
 Samut Sakhon 74000, Thailand  
 Telp. : +66 3445 0350  
 Fax. : +66 3445 0355  
 Website : www.surefilter.co.th

# Profil Dewan Komisaris

## Board of Commissioners Profile



Surja Hartono



Handi Hidajat Suwardi



Eddy Hartono

### Surja Hartono

Komisaris Utama

*President Commissioner*

Warga negara Indonesia, lahir tahun 1972. Menjabat sebagai Komisaris Utama Perseroan sejak Mei 2017. Bergabung dengan Kelompok Usaha ADR sejak tahun 1994 dan saat ini juga menjabat sebagai Direktur PT Adrindo Intiperkasa, PT Adrindo Intisarana, dan Komisaris Utama PT Hydraxle Perkasa, PT Prapat Tunggal Cipta dan PT Selamat Sempana Perkasa. Sebelumnya pernah bekerja di Harrison Delphi, Lockport NW, USA dan Kepala Pabrik Perseroan (1998-2002). Menyelesaikan pendidikan sarjana di California State University Long Beach, USA pada tahun 1994 dan Magister Manajemen, di Institute Pendidikan Pengembangan Manajemen, Jakarta pada tahun 1996.

*An Indonesian citizen, born in 1972. Mr. Hartono was appointed as President Commissioner of the Company in May 2017. He joined the ADR Group of Companies in 1994 and currently serves as Director of PT Adrindo Intiperkasa, PT Adrindo Intisarana, and President Commissioners PT Hydraxle Perkasa, PT Prapat Tunggal Cipta and PT Selamat Sempana Perkasa. He previously worked for Harrison Delphi, Lockport NW, USA, and Factory Manager of the Company (1998-2002). He graduated with a bachelor degree from California State University Long Beach, USA in the year 1994 and Master of Management from Institute Pendidikan Pengembangan Manajemen, Jakarta in year 1996.*

### Handi Hidajat Suwardi

Komisaris Independen

*Independent Commissioner*

Warga negara Indonesia, lahir tahun 1945. Menjabat sebagai Komisaris Independen Perseroan sejak bulan November 2006. Sebelumnya pernah bekerja sebagai Sales Manager PT Buwono Intracon (1975-1978), Direktur Perseroan (1983-2000) dan Komisaris Perseroan (2000-2001). Menyelesaikan pendidikan akhir Diploma.

*An Indonesian citizen, born in 1945. Mr. Hidayat was appointed Independent Commissioner of the Company in November 2006. He is a former Sales Manager of PT Buwono Intracon, Director of The Company (1983-2000) and Commissioner of The Company (2000-2001). He holds a Diploma degree.*

# Profil Direksi

## Board of Directors Profile



Ang Andri Pribadi

Rusman Salem

Lucas Aris Setyapranarka

Djojo Hartono

### Eddy Hartono

Direktur Utama  
President Director

Warga negara Indonesia, lahir tahun 1946. Menjabat sebagai Direktur Utama Perseroan sejak tahun 1983. Merupakan salah satu pendiri Kelompok Usaha ADR dan saat ini juga menjabat sebagai Direktur Utama PT Adrindo Intiperkasa, PT Adrindo Intisarana, dan PT Panata Jaya Mandiri. Menyelesaikan pendidikan akhir Sekolah Menengah Atas, Medan, 1964.

An Indonesian citizen, born in 1946. Mr. Hartono was appointed President Director of the Company in 1983. He is the founder of ADR Group of Companies and currently serves as President Director of PT Adrindo Intiperkasa, PT Adrindo Intisarana, and PT Panata Jaya Mandiri. He graduated from Senior High School, Medan in 1964.

### Ang Andri Pribadi

Direktur Keuangan  
Finance Director

Warga negara Indonesia, lahir tahun 1966. Menjabat sebagai Direktur Perseroan sejak bulan April 2004. Bergabung dengan Kelompok Usaha ADR sejak Januari 1998 dan saat ini juga menjabat sebagai CFO Kelompok Usaha ADR, Direktur PT Hydraxle Perkasa, Direktur Utama PT Prapat Tunggal Cipta dan PT Selamat Sempana Perkasa serta Komisaris Utama PT Greenwood Sejahtera Tbk. Sebelumnya pernah bekerja sebagai Internal Audit Manager dan Deputy General Manager in Finance & Accounting PT Sac Nusantara (1990-1997), Direktur dan Corporate Secretary PT Andhi Chandra Automotive Products Tbk (2003-2006) serta Corporate Secretary Perseroan (2003-2013). Menyelesaikan pendidikan di Universitas Katolik Parahyangan, Bandung, 1990 dan Magister Manajemen, Universitas Indonesia, Jakarta, 1992.

An Indonesian citizen, born in 1966. Mr. Pribadi was appointed Director of the Company in April 2004. He joined the ADR Group of Companies in January 1998 and currently serves as CFO ADR Group of Companies, Director of PT Hydraxle Perkasa, President Director of PT Prapat Tunggal Cipta and PT Selamat Sempana Perkasa and President Commissioners of PT Greenwood Sejahtera Tbk. He is a former Internal Audit Manager and Deputy General Manager in Finance & Accounting of PT Sac Nusantara (1990-1997), Director and Corporate Secretary of PT Andhi Chandra Automotive Products Tbk (2003-2006) and Corporate Secretary of the Company (2003-2013). He graduated from Parahyangan Catholic University, Bandung in 1990 and Master of Management University of Indonesia, Jakarta in 1992.

**Rusman Salem**

Direktur Pemasaran  
*Marketing Director*

Warga negara Indonesia lahir tahun 1971. Menjabat sebagai Direktur Perseroan sejak Juni 2015. Bergabung dengan Kelompok Usaha ADR pada April 1998, pernah menjabat sebagai Kepala Departemen Ekspor Perseroan dari tahun 2003-2009 dan Kepala Pabrik Perseroan pada Divisi Filtration untuk periode Januari-Juni 2009. Bergabung kembali dengan Perseroan pada bulan September 2014 sebagai Asisten Direksi bidang operasi, saat ini juga menjabat sebagai Direktur Utama PT Hydraxle Perkasa dan Direktur PT Selamat Sempana Perkasa. Menyelesaikan pendidikan di Universitas Trisakti, Jakarta jurusan Teknik Industri pada tahun 1994.

*An Indonesian citizen, born in 1971. Mr. Salem was appointed Director of the Company in June 2015. He joined the ADR Group of Companies in April 1998, he is a former Export Manager of the Company for year 2003-2009 and Factory Manager of the Company in Filtration Division for period January - June 2009. He rejoined the Company in September 2014 as Assistant Director of Operation and currently serves as President Director of PT Hydraxle Perkasa and Director of PT Selamat Sempana Perkasa. He graduated from Trisakti University, Jakarta majoring in Industrial Engineering in year 1994.*

**Lucas Aris Setyapranarka**

Direktur Independen & Direktur Teknik  
*Independent Director & Technical Director*

Warga negara Indonesia, lahir tahun 1961. Menjabat sebagai Direktur Perseroan sejak Juni 2011 dan Direktur Independen Perseroan sejak Juni 2015. Bergabung dengan Kelompok Usaha ADR sejak April 2002. Sebelumnya pernah bekerja sebagai General Manager PT Indo Reco Asia dan PT IKU Furniture (1999-2002). Menyelesaikan pendidikan di Akademi Teknik Mesin Industri St Mikael, Solo pada tahun 1984.

*An Indonesian citizen, born in 1961. Mr. Setyapranarka was appointed Director of the Company in June 2011 and Independent Director of The Company in June 2015. He joined the ADR Group of Companies in April 2002. He is a former General Manager of PT Indo Reco Asia dan PT IKU Furniture (1999-2002). He graduated from Academy of Industrial Engineering Techniques St Mikael, Solo in 1984.*

**Djojo Hartono**

Direktur Operasional  
*Operational Director*

Warga negara Indonesia, lahir tahun 1973. Menjabat sebagai Direktur Perseroan sejak Mei 2017. Bergabung dengan Kelompok Usaha ADR sejak tahun 1998 dan saat ini menjabat sebagai Direktur pada PT Adrindo Intiperkasa dan PT Adrindo Intisarana, Komisaris pada PT Hydraxle Perkasa dan PT Selamat Sempana Perkasa, Direktur pada PT Agronusa Alam Perkasa dan Direktur pada PT Propertindo Prima Perkasa. Sebelumnya pernah bekerja sebagai Financial Consultant Commodity Trading, Singapore (1999-2000), Komisaris PT Andhi Chandra Automotive Products Tbk (2000-2006). Menyelesaikan pendidikan akhir BSc Accounting & Financial Management, UK, 1996 dan diploma pasca sarjana Financial Service Management, UK, 1998.

*An Indonesian citizen, born in 1973. Mr. Hartono was appointed as Director of the Company in May 2017. He joined the ADR Group of Companies in 1998 and currently serves as Director of PT Adrindo Intiperkasa and PT Adrindo Intisarana, Commissioner of PT Hydraxle Perkasa and PT Selamat Sempana Perkasa, Director of PT Agronusa Alam Perkasa and Director of PT Propertindo Prima Perkasa. He is a former Financial Consultant Commodity Trading, Singapore (1999-2000), Commissioner of PT Andhi Chandra automotive Products Tbk (2000-2006). He hold BSc Accounting & Financial Management, UK in 1996 and Post Graduate Diploma in Financial Service Management, UK in 1998.*



# Laporan Pengawasan Dewan Komisaris

## Board of Commissioners' Supervisory Report



Dewan Komisaris bangga dengan komitmen keberlanjutan Perseroan terhadap Visi, Misi, dan Nilai-nilai Perseroan, serta kembali menghasilkan kinerja yang solid pada tahun 2018.

*The Board of Commissioners are pleased with the Company' continuous commitment to the Company' Vision, Mission, & Values and delivered another solid performance in 2018.*



Pemegang saham yang terhormat,

Dengan gembira Dewan Komisaris menyampaikan Laporan Tahunan ini kepada para Pemegang saham dan semua pemangku kepentingan Perseroan. Di tengah-tengah kondisi yang penuh tantangan, Dewan Komisaris bangga dengan komitmen keberlanjutan Perseroan terhadap Visi, Misi, dan Nilai-nilai Perseroan, serta kinerja yang kuat di tahun 2018.

*Dear Respected shareholders,*

*It is with great pleasure that the Board of Commissioners present this Annual Report to the shareholders and all Company' stakeholders. In a challenging operating environment, the Board of Commissioners are pleased with the Company' continuous commitment to the Company' Vision, Mission, & Values and its strong performance in 2018.*

Dalam laporan ini, Dewan Komisaris melaporkan pelaksanaan tugas dan tanggung jawab Dewan Komisaris sepanjang tahun 2018.

*In this report, the Board reported on the implementation of tasks and responsibilities of the Board of Commissioners throughout 2018.*

### **Tinjauan Ekonomi 2018**

Pada tahun 2018, kondisi perekonomian global masih dibayangi oleh ketidakpastian, terutama kenaikan suku bunga the Fed dan ketegangan hubungan dagang antara Tiongkok dengan Amerika Serikat menjadi perhatian utama bagi perekonomian dunia.

### **Review of Economy in 2018**

*In 2018, the global economy was still overshadowed by ongoing uncertainty, especially raising Fed rates and trade tensions between China and the US were the major issues for the world economy.*

Indonesia tentu tidak kebal terhadap krisis ekonomi global. Fluktuasi arus modal dan meningkatnya defisit transaksi berjalan merupakan tantangan tersendiri bagi Indonesia sebagai dampak dari kondisi global yang sangat dinamis.

*Indonesia certainly is not immune from the global economic crisis. Volatile capital flows and a higher current account deficit were major challenges due to the dynamic global environment.*

Ketegangan hubungan dagang Amerika Serikat dengan Tiongkok dan melambatnya perekonomian Tiongkok berdampak terhadap harga komoditas unggulan ekspor Indonesia. Sementara itu, nilai impor Indonesia masih meningkat terutama untuk memenuhi kebutuhan belanja modal proyek-proyek berskala besar dan impor bahan baku. Melebarnya defisit transaksi berjalan dan fluktuasi aliran modal asing yang dipengaruhi oleh kenaikan suku bunga the Fed telah menekan nilai tukar Rupiah. Adapun nilai tukar Rupiah berkisar antara Rp.13.289,- sampai Rp.15.238,- per 1 US Dollar selama tahun 2018 dan ditutup pada Rp.14.390 per 1 US Dollar di akhir tahun.

Di tengah kondisi tersebut, perekonomian Indonesia tetap mengalami pertumbuhan yang positif, yaitu sebesar 5,17% dengan tingkat inflasi sebesar 3,13%. Kendati lebih baik dibandingkan tahun sebelumnya, namun pertumbuhan tersebut berada di bawah target yang ditetapkan pemerintah, yaitu sebesar 5,20%.

#### **Penilaian Atas Kinerja Direksi**

Selama tahun 2018, dalam hal pengawasan dan penilaian atas kinerja Direksi, Dewan Komisaris turut memastikan bahwa pencapaian Perseroan sejalan dengan visi, misi, strategic objective dan program-program kerja yang telah direncanakan serta senantiasa menjaga obyektivitas dan independensi dalam menjalankan perannya.

Secara umum, Dewan Komisaris menilai kinerja Direksi cukup baik dalam hal pengelolaan dan pengurusan Perseroan, dengan mempertimbangkan keadaan-keadaan yang sulit sepanjang tahun, hasilnya tercermin dari pencapaian kinerja tahun 2018 yang mengalami pertumbuhan dibandingkan tahun 2017.

Penilaian tersebut berdasarkan pada sejumlah indikator posisi keuangan, seperti total aset yang tumbuh 15% menjadi sebesar Rp.2,8 triliun dan total ekuitas yang tumbuh 18% menjadi sebesar Rp.2,2 triliun. Pada sisi laba rugi, penjualan neto tumbuh 18% menjadi sebesar Rp.3,9 triliun, laba operasi tumbuh 15% menjadi Rp.832 miliar dan mendorong pertumbuhan laba tahun berjalan Perseroan yang diatribusikan ke pemilik entitas induk sebesar 12% menjadi sebesar Rp.557 miliar, dan laba per saham naik 12% menjadi Rp.97 dari Rp.87 pada tahun sebelumnya.

*Emergence of trade tensions between China and the US, and the slowing economy in China, affected the value of Indonesia's main export commodities. Imports into Indonesia rose, mostly to meet demand for capital expenditure on large scale projects and for raw materials. The widening current account deficit, along with fluctuations in foreign capital affected by the rising Fed rates, placed pressure on the rupiah, which ranged from Rp.13,289 to Rp.15,238 to the US dollar throughout 2018. Rupiah exchange rate closed at Rp.14,390 to the US dollar at the end of 2018.*

*In the midst of these conditions, the Indonesian economy still reported a positive growth of 5.17% while the inflation rate stood at 3.13%. Although the growth was higher than the previous year, it was still below the target set by the Government, which was 5.20%.*

#### **Assessment of Board of Directors' Performance**

*During 2018, in supervising the performance of the Board of Directors, the Board of Commissioners is responsible for ensuring that all the Company's accomplishments are aimed toward the Company's vision, mission, strategic objectives and program planning as well as and continues to maintain objectivity and independence in carrying out its role.*

*Overall, the Board of Commissioners' assessment shows that the Board of Directors has managed and supervised the Company well, considering the unfavorable environment during the year, as reflected by their achievement in 2018 as compared to 2017.*

*The assessment is based on a number of financial indicators, such as total assets which grew 15% to Rp.2.8 trillion and an increase in total equity which grew 17% to Rp.1.9 trillion. Regarding profitability, net sales grew 18% to Rp.3.9 trillion, operating profit grew 15% to Rp.832 billion while the Company' profit for the year attributable to owners of the parent entity grew 12% to Rp.557 billion. Earnings per share rose 12% to Rp.97 from Rp.87 in the previous year.*



Dewan Komisaris juga melihat secara keseluruhan pencapaian pertumbuhan Perseroan juga tidak terlepas dari tim manajemen dengan kepemimpinan yang solid. Dewan Komisaris berharap agar pada masa mendatang Direksi dapat mempertahankan dan meningkatkan kinerja sesuai langkah strategi yang telah ditentukan serta mempraktikkan prinsip kehati-hatian dalam memperhitungkan risiko dan terus mempertahankan pangsa pasar.

### **Pengawasan Terhadap Implementasi Strategi**

Sepanjang tahun, Dewan Komisaris telah meninjau strategi bisnis Perseroan dan menyetujui arah kebijakan Perseroan.

Dewan Komisaris secara berkesinambungan memantau dan mengevaluasi kinerja Direksi sebelum maupun setelah mengeksekusi program strategis, sekaligus kepatuhannya terhadap ketentuan perundang-undangan dan prinsip-prinsip GCG, serta memberikan saran dan rekomendasi yang diperlukan.

Secara keseluruhan, Dewan Komisaris menilai bahwa sepanjang tahun 2018 Direksi telah menjalankan perannya dengan baik, dengan menyusun dan menjalankan strategi yang tepat untuk mencapai sasaran-sasaran strategis Perseroan.

### **Frekuensi dan Tata Cara Pemberian Saran kepada Anggota Direksi**

Dalam menjalankan tugas pengawasan dan pemberian nasihat kepada Direksi, Dewan Komisaris didukung oleh Komite Audit, Komite Nominasi & Remunerasi.

Selama tahun 2018, Direksi secara teratur melaporkan kemajuan yang diraih dalam pencapaian target tahunan kepada Dewan Komisaris, dimana penyampaian laporan dilakukan oleh Direksi melalui Rapat Gabungan bersama Dewan Komisaris. Rapat Gabungan merupakan platform bagi Dewan Komisaris dan Direksi untuk berdiskusi mengenai berbagai macam permasalahan dan peluang, serta strategi maupun inisiatif Perseroan; dan bagi Dewan Komisaris untuk mengungkapkan pertimbangan dan rekomendasi ataupun saran-saran mereka. Supervisi dan masukan-masukan Dewan Komisaris juga disampaikan melalui Komite Audit dan Komite Nominasi & Remunerasi.

*The Board of Commissioners recognizes that the Company's achievement in its overall growth is inseparable from the strong leadership of its management team. Moving forwards, the Board of Commissioners hope the Board of Directors would keep up and improve its performance in accordance with the established strategic directives while still practicing prudence in their risk taking as well as continuously maintaining its market share.*

### **Supervision of Strategy Implementation**

*Throughout the year, the Board of Commissioners has reviewed the Company's strategy and is in agree with the direction taken by the Company.*

*The Board of Commissioners undertook continuous monitors and evaluates the performance of Board of Directors in both prior and after the execution of a strategic program, as well as its compliance to the regulations and GCG principles, and provides the required advice and recommendation.*

*The Board of Commissioners recognized the Board of Directors' good performance throughout 2018 was aided through the development and implementation of strategies being carried out in order to achieve the Company's strategic objectives.*

### **Frequency and manner of giving advice to members of the Board of Directors**

*The Board of Commissioners is supported by Audit Committee, Nomination & Remuneration Committee, to carry out monitoring and providing advice tasks to the Board of Directors.*

*During 2018, the Board of Directors regularly updated the Board of Commissioners on their progress towards the year's targets, which is reported in the event of Joint Meeting with Board of Commissioners. Joint Meetings provided a platform for the two Boards to discuss a wide range of issues and opportunities, as well as the Company's strategies and initiatives; and for the Board of Commissioners to express their considerations and recommendations as well as to provide advice. Supervision and advisory by the Board of Commissioners is also delivered through the Audit Committee, and the Nomination & Remuneration Committee.*

Dewan Komisaris berkoordinasi sangat erat dengan Direksi untuk meninjau dan memonitor pergerakan kondisi ekonomi, industri dan bisnis secara umum, memberikan nasihat, pandangan, pengarahan terkait langkah-langkah strategis yang dijalankan Perusahaan termasuk memberikan pengarahan atas perubahan-perubahan strategi yang diperlukan untuk merespon situasi yang kurang menguntungkan.

#### **Pandangan atas Prospek Usaha yang Disusun oleh Direksi**

Pada tahun 2019, kondisi ekonomi global diperkirakan masih akan melanjutkan tren pertumbuhan yang melandai. Beberapa hal yang diperkirakan akan menjadi hambatan laju perekonomian global diantaranya masih tingginya ketegangan perdagangan dan tekanan yang berasal dari pasar keuangan dunia. Meski demikian berkaca pada pencapaian-pencapaian operasional dan finansial yang dicapai oleh Perseroan selama tahun 2018, Dewan Komisaris menaruh harapan dan keyakinan pada prospek usaha Perseroan yang terangkum dalam rencana kerja yang disusun oleh Direksi dapat mampu menghadapi peluang dan tantangan di masa depan.

Dewan Komisaris berpendapat bahwa strategi bisnis yang ditetapkan Direksi tetap harus mempertimbangkan segala risiko, tetap mengedepankan prinsip kehati-hatian dalam memperkuat kondisi keuangan dan upaya optimalisasi aset, menjunjung tinggi integritas untuk mengeliminasi kecurangan, disiplin dalam pengelolaan biaya, serta peningkatan efisiensi dan efektivitas, sehingga dapat mengurangi biaya yang ada.

#### **Pandangan atas Penerapan Tata Kelola Perusahaan (GCG)**

Agar dapat tumbuh secara berkelanjutan, Perseroan harus bisa mendapat, dan menjaga kepercayaan pelanggan, para Pemegang Saham, dan seluruh pemangku kepentingan lainnya. Oleh karena itu, Perseroan mematuhi semua persyaratan hukum, dan berupaya memenuhi standar tertinggi dalam tata kelola perusahaan dengan terus memperkuat proses, kontrol, dan standar untuk memastikan bahwa kepentingan semua pemangku kepentingan dilindungi dengan baik.

Dewan Komisaris juga menilai bahwa sepanjang tahun 2018 Direksi telah menerapkan praktik GCG

*The Board of Commissioners coordinated very closely with the Board of Directors in reviewing and monitoring the developments of the economy, various industries and businesses, while also providing advisory, insight and guidance related to strategic initiatives implemented by the Company as well as providing direction for necessary strategic changes in response to ongoing unfavorable circumstances.*

#### **View on Business Outlook Prepared by Board of Directors**

*In 2019, global economic conditions are expected to maintain its flattish growth trend. Some barriers that could limit economic growth are the height of intensity of trade tensions and pressure from world financial markets. However, reflecting on operational and financial achievements recorded in 2018, the Board of Commissioners places high expectation and maintains confidence in the Company's business prospects for the coming years, as prepared by the Board of Directors would be able to face opportunities and deal with challenges in the coming years.*

*The Board of Commissioners believes that the business strategies assigned by Board of Directors considers all risks, to prioritize prudence on strengthen the financial condition and efforts to optimize assets, uphold integrity to eliminate fraud, maintain cost discipline, and also improves efficiency and effectiveness, thus reducing costs.*

#### **View on the Implementation of Good Corporate Governance**

*To grow sustainably, the Company' business must earn and keep the trust of the Company' customers, Shareholders and other stakeholders. The Company therefore complies with all statutory requirements and seeks to adhere to the highest standards of corporate governance by continually strengthening the comprehensive framework of processes, controls and standards that assure all the Company' stakeholders that their interests are properly protected.*

*The Board of Commissioners also believes that throughout 2018, the Board of Directors has applied*

secara efektif dan konsisten, dan menjunjung tinggi nilai-nilai transparansi, akuntabilitas, tanggung-jawab, independensi dan kewajaran.

#### **Pandangan tentang Kinerja Komite di bawah Dewan Komisaris**

Dalam pelaksanaan tugas dan kewajibannya sehari-hari, Dewan Komisaris dibantu oleh Komite Audit yang secara kontinyu memastikan integritas dari laporan keuangan Perseroan, pengendalian internal, manajemen risiko dan audit internal Perseroan, dan Komite Nominasi & Remunerasi yang membantu Dewan Komisaris melaksanakan fungsi pengawasan khususnya dalam mendorong dan memantau proses Nominasi dan Remunerasi agar dilakukan secara obyektif dan dengan manajemen yang sehat, sesuai prinsip-prinsip Tata Kelola Perusahaan yang Baik.

Selama tahun 2018, dengan bantuan Komite Audit, Dewan Komisaris telah melakukan penelaahan Laporan Keuangan Perseroan minimal sekali dalam tiga bulan, baik Laporan Keuangan non audit maupun Laporan Keuangan hasil audit Kantor Akuntan Publik (KAP), dimana untuk tahun buku 2018 diaudit oleh KAP Purwantono, Sungkoro & Surja yang merupakan anggota firma dari Ernst & Young Global Limited.

Dewan Komisaris menilai bahwa Komite Audit dan Komite Nominasi & Remunerasi telah bekerja dengan baik dan memberikan dukungan penuh kepada Dewan Komisaris sehingga Dewan dapat menjalankan tugas dan fungsinya untuk melakukan pengawasan terhadap Direksi Perseroan selama tahun 2018.

Terdapat perubahan pada komposisi Komite Nominasi & Remunerasi, Yedida Christian Panuluh yang mengundurkan diri pada Maret 2018, kemudian digantikan dengan Antonius Saptorahardjo Noviandi.

#### **Perubahan Dalam Dewan Komisaris**

Tidak ada perubahan dalam komposisi Dewan Komisaris pada tahun 2018.

#### **Apresiasi**

Sebagai penutup, Dewan Komisaris ingin menyampaikan penghargaan setinggi-tingginya kepada Direksi dan setiap karyawan Perseroan atas

its best GCG practices effectively and consistently by instilling the values of transparency, accountability, responsibility, independence and fairness.

#### **Views on Committee Performance under the Board of Commissioners**

In the implementation of daily duties and obligations, the Board of Commissioners is being assisted by the Audit Committee which continued to provide assurance on the integrity of the Company's our financial reporting, internal controls, risk management and internal audit, and Nomination & Remuneration Committee, in order to support them in conducting its supervisory roles specifically related to the oversight of the Nomination and Remuneration process in the Company while ensuring the process is conducted objectively and based on healthy management practices and GCG principles.

During year 2018, with the help of the Audit Committee, the Board of Commissioners has reviewed the Company's financial statements, both audited and unaudited, on a quarterly basis, in which The Company's financial statements for year 2018 were audited by Public Accountant Firm Purwantono, Sungkoro & Surja, a member firm of Ernst & Young Global Limited.

The Board of Commissioners evaluates that Audit Committee and Nomination & Remuneration Committee has worked well and gave full support to the Board so that the Board can perform its duties and function to supervise the Board of Directors for 2018.

There were changes to the composition of the Nomination & Remuneration Committee, lastly with Yedida Christian Panuluh resigning in March 2018 and being replaced with Antonius Saptorahardjo Noviandi.

#### **Changes in The Board of Commissioners**

There were no changes in the composition of the Board of Commissioners in 2018.

#### **Appreciation**

In closing, the Board of Commissioners would like to express highly appreciation to the Board of Directors and all Company employees for their hard work

kerja keras dan komitmen mereka terhadap tujuan Perseroan di sepanjang tahun. Terima kasih juga kami sampaikan kepada para pemegang saham dan seluruh pemangku kepentingan atas dukungan yang telah diberikan terhadap Perseroan. Dewan Komisaris sangat yakin akan potensi bisnis dalam menciptakan nilai secara berkelanjutan ke depannya.

*during the year and their ongoing commitment to the Company's goals. Our thanks are also due to the shareholders and stakeholders for your support. The Board of Commissioners remains very confident in the potential of the business to deliver sustainable value as we move forward.*

Jakarta, 12 April 2019

**DEWAN KOMISARIS**  
**BOARD OF COMMISSIONERS**



**Surja Hartono**  
Komisaris Utama  
*President Commissioner*



**Handi Hidajat Suwardi**  
Komisaris Independen  
*Independent Commissioner*

# Laporan Direksi

## Report from the Boards of Directors



Perseroan berhasil melalui tahun 2018 dengan mencatat kinerja keuangan dan operasional yang sangat baik serta melanjutkan momentum pertumbuhan berkelanjutannya selama 26 tahun tanpa terputus.

*The Company has successfully passed 2018 with a record of excellent financial and operational performance as well as able to continue its sustainable growth momentum for 26 years consecutively.*



Para Pemegang saham yang terhormat,

*Dear Distinguished Shareholders,*

Dengan senang hati, kami mewakili Direksi melaporkan bahwa PT Selamat Sempurna Tbk (Perseroan) berhasil melalui tahun 2018 dengan mencatat kinerja keuangan dan operasional yang sangat baik serta melanjutkan momentum pertumbuhan berkelanjutannya selama 26 tahun tanpa terputus.

*The Board of Directors is pleased to announce that, PT Selamat Sempurna Tbk (the "Company") has successfully passed 2018 with a record of excellent financial and operational performance as well as able to continue its sustainable growth momentum for 26 years consecutively.*

### Kinerja tahun 2018

Penjualan neto Perseroan meningkat 18%, mencapai Rp.3,9 triliun, dan laba tahun berjalan yang dapat diatribusikan kepada Pemilik Entitas Induk meningkat 12% menjadi Rp.556,9 miliar pada tahun 2018.

### Performance in 2018

*The Company's net sales increase 18%, to an amount of Rp.3.9 trillion, and profit for the year attributable to Owners of Parent Entity increase 12% to an amount of Rp.556.9 billion in year 2018.*

Segmen produk penyaring masih memberikan kontribusi signifikan terhadap pencapaian kinerja penjualan konsolidasi Perseroan tahun 2018. Produk Penyaring mencatat pertumbuhan penjualan sebesar 17% mencapai Rp.2,9 triliun dan menyumbang sebesar 74% dari total penjualan konsolidasi Perseroan. Produk

*Filters products segment were still made significant contribution to the 2018 consolidated sales performance. Filter product booked a 17% sales growth to Rp.2.9 trillion, and contributing 74% of the Company's total consolidated sales. Radiator product booked a 3% sales decrease to Rp.329.3 billion, and contributing 8%*

Radiator, mencatat penurunan penjualan sebesar 3% mencapai Rp.329,3 milyar dan menyumbang 8% dari total penjualan konsolidasi Perseroan. Segmen Karoseri, mencatat pertumbuhan penjualan sebesar 66% mencapai Rp.342,3 milyar dan menyumbang 9% dari total penjualan konsolidasi Perseroan. Segmen Distribusi, mencatat pertumbuhan penjualan sebesar 14% mencapai Rp.888,5 milyar dan menyumbang 23% dari total penjualan konsolidasi Perseroan. Produk lainnya seperti karet, plastisol, fuel tank, muffler dan brake pipe, mencatat pertumbuhan penjualan sebesar 20% mencapai Rp.431,1 milyar dan menyumbang 11% dari total penjualan konsolidasi Perseroan. Secara keseluruhan, penjualan Domestik (Indonesia) mencapai pertumbuhan sebesar 30% menjadi Rp.1,32 triliun, sementara penjualan luar negeri mengalami pertumbuhan sebesar 12% menjadi Rp.2,6 triliun.

Di tengah persaingan yang semakin keras, Perseroan berusaha untuk menjalankan bisnisnya secara simpel, ramping dan efisien. Langkah perbaikan dalam pengelolaan rantai pasokan dan proses produksi serta implementasi *Continuous Improvement* secara menyeluruh telah menjadikan Perseroan mampu melakukan perencanaan dan proses produksi yang lebih efektif dan efisien sehingga Perseroan mampu meningkatkan produktivitas secara signifikan di tahun 2018.

Sepanjang tahun 2018, Direksi senantiasa memastikan kemampuan Perseroan untuk memenuhi kewajiban, mendanai investasi dan ekspansi usaha serta memberikan imbal hasil bagi pemegang saham.

Sebagai bagian dari pengembangan usaha secara berkesinambungan, di bulan Juni 2018, Perseroan telah melakukan akuisisi 44% (empat puluh empat persen) saham Sure Filter (Thailand) Co. Ltd, perusahaan berlokasi di Thailand. Sure Filter (Thailand) Co. Ltd adalah distributor tunggal Perseroan untuk produk filter dan radiator di Thailand.

#### **Komitmen untuk Memberikan Pengembalian kepada Pemegang Saham Setiap Tahun**

Perseroan mempertahankan komitmen untuk membagikan dividen kepada para pemegang saham dan terus berdisiplin untuk memastikan keseimbangan antara uang yang diinvestasikan kembali untuk

*of the Company's total consolidated sales. Body Maker segment booked a 66% sales increase to Rp.342.3 billion, and contributing 9% of the Company's total consolidated sales. Trading segment booked a 14% sales increase to Rp.888.5 billion, and contributing 23% of the Company's total consolidated sales. Other products such as rubber, plastisol, fuel tank, muffler and brake pipe booked a 20% sales increase to Rp.431.1 billion, and contributing 11% of the Company's total consolidated sales. As a whole, the domestic sales (Indonesia) achieved a growth rate of 30% to become Rp.1.32 trillion, while the consolidated overseas sales increase by about 12% to become Rp.2.6 trillion.*

*In a time of increasingly tough competition, the Company is trying to keep its business simple, lean and efficient. Improvements in the supply chain management and production processes and comprehensive implementation of Continuous Improvement have enabled the Company to do planning and production processes more effectively and efficiently so the Company was able to drive productivity higher in 2018.*

*Throughout 2018, the Board of Directors ensured the Company's ability to fulfill its debts, finance its investments and business expansion and deliver returns to shareholders.*

*As a part of the continuous growth in business development, in June 2018, the Company acquired a 44% (forty four percent) stake in Sure Filter (Thailand) Co. Ltd a company with domiciled in Thailand. Sure Filter (Thailand) Co. Ltd is the Company's sole distributor of filter and radiator products in Thailand.*

#### **Commitment to Deliver Returns to Shareholders Each Year**

*The Company maintain the commitment to distribute dividend to shareholders while remain disciplined to ensure the balance between the money reinvested to capitalize growth opportunities and the returns*



memanfaatkan peluang pertumbuhan dan pengembalian yang dibagikan kepada para pemegang saham.

Pada tahun 2018, Perseroan membagikan total Rp.299,5 miliar deviden tunai termasuk 3 (tiga) kali deviden tunai interim tahun buku 2018 dengan total sebesar Rp.230,4 milyar atau Rp.40 per saham, yang telah dibayarkan kepada para pemegang saham pada tanggal 25 Mei 2018, 28 Agustus 2018, dan 23 November 2018 dan 1 (satu) kali deviden tunai final tahun buku 2017 sebesar Rp.69.1 miliar atau Rp.12 per saham dibayarkan pada pada 8 Juni 2018, sesuai dengan Hasil Rapat Umum Pemegang Saham Tahunan pada 15 Mei 2018.

### **Pengembangan Sumber Daya Manusia**

Perseroan menyadari sumber daya manusia merupakan faktor penting dalam keberlanjutan bisnis dan kinerja.

Perseroan melakukan berbagai penyempurnaan terhadap sistem-sistem pengelolaan *human capital* yang diharapkan berdampak signifikan terhadap pencapaian tujuan Perseroan. Melalui optimalisasi proses rekrutmen, pengembangan kompetensi (pendidikan, materi pelatihan, dan pelatihan kerja), aplikasi budaya dan kesadaran risiko, dan manajemen kinerja, Perseroan membentuk sumber daya manusia berkualitas yang dapat beradaptasi dan memiliki kapabilitas yang memadai dalam mendukung pertumbuhan bisnis.

Proses regenerasi dan suksesi kepemimpinan merupakan salah satu fokus Perseroan dalam memastikan kesinambungan organisasi yang solid.

Mulai tahun 2018, sebagian dari bonus tahunan karyawan Perseroan dibayarkan dalam bentuk saham SMSM yang diperoleh melalui pembelian di Bursa Efek Indonesia dan ditahan selama 2 (dua) tahun sebelum karyawan memiliki keleluasaan untuk menjual ataupun terus menyimpan saham SMSM sebagai investasi jangka panjang. Skema kebijakan bonus ini difokuskan untuk menumbuhkan rasa kepemilikan karyawan terhadap Perseroan (*sense of belonging*), sehingga dapat bekerja secara optimal dan bertumbuh bersama dengan Perseroan.

*distributed to shareholders.*

*In 2018, The Company distributed total amounted Rp.299.5 billion of cash dividend including 3 (three) times distribution of interim cash dividend for financial year book 2018 total amounted Rp.230.4 billion or Rp.40 per share, which has been paid out to the shareholders on May 25, 2018 ; August 28, 2018 ; and November 23, 2018 and 1 (one) times final cash dividend for year book 2017 amounted Rp.69.1 billion or Rp.12 per share on June 8, 2018 pursuant with the Annual General Meeting of Shareholders on Mei 15, 2018.*

### **Human Capital Development**

*The Company recognizes that employees are an important factor in business sustainability and performance.*

*The Company made various improvements to human capital management systems that are expected to have a significant impact on the achievement of the Company's objectives. Through optimization of recruitment process, competency development (education, training materials, and on the job training), cultural application and risk awareness; and performance management, the Company has established quality and adaptable human capital that support business growth.*

*Regeneration and leadership succession are part of the Company' priorities, which ensure a sustainable organization.*

*Commencing in 2018, part of the employee annual bonus was paid in SMSM' shares that the Company purchased on the Indonesia Stock Exchange and locked for 2 (two) years before employees have the freedom to sell or continue to hold the shares as a long-term investment. This bonus scheme policy is focused on fostering a sense of belonging, so that employees can work optimally and grow together with the Company.*

### **Penerapan Tata Kelola Perusahaan**

Sebagai perusahaan publik, Perseroan secara konsisten menerapkan standar tertinggi dalam tata kelola perusahaan di setiap aspek operasional Perseroan. Penerapan tata kelola perusahaan tersebut berperan dalam menjaga kelangsungan bisnis Perseroan serta meminimalisasi risiko-risiko yang dihadapi.

Selama tahun 2018 Direksi memberikan perhatian yang lebih ketat pada peningkatan implementasi prinsip-prinsip tata kelola di seluruh organisasi Perseroan melalui pengendalian yang lebih ketat di seluruh proses bisnis dan di setiap titik rantai suplai Perseroan. Direksi juga secara teratur mengadakan sosialisasi kode etik Perseroan kepada karyawan karena kami percaya bahwa nilai-nilai inilah yang mendukung praktek tata kelola perusahaan Perseroan.

Sebagai apresiasi atas komitmen Perseroan terhadap pelaksanaan tata kelola, Perseroan telah menerima penghargaan dari lembaga independen terkemuka, seperti "Top 50" untuk kategori Perusahaan Publik Kapitalisasi Menengah di Indonesia dan "The Best Responsibility of the Boards" dari Institute for Corporate Directorship Indonesia.

### **Tantangan dan Peluang**

Sepanjang tahun 2018, Direksi selaku manajemen dan seluruh karyawan Perseroan telah berupaya meningkatkan kinerja dan mencapai target yang telah ditetapkan, dimana secara umum Perseroan menghadapi pasar yang lebih kompetitif dan tekanan biaya di 2018 khususnya peningkatan pada harga beberapa komoditas yang menjadi bahan baku utama produksi.

Untuk menghadapi tantangan tersebut, Perseroan fokus untuk melakukan efisiensi guna menekan biaya agar dapat mempertahankan margin pada posisi yang baik. Perseroan juga meningkatkan layanan kepada pelanggannya dengan jaminan kuantitas yang pasti dan kualitas produk yang baik.

### **Pandangan Usaha Ke Depan**

Pada tahun 2019, kondisi makroekonomi akan tetap menantang, relatif sama dengan kondisi tahun 2018. Faktor eksternal maupun kondisi pasar domestik akan memiliki dampak terhadap pertumbuhan ekonomi Indonesia. Di tengah isu-isu global, pertumbuhan

### **Implementation Corporate Governance**

*As a public company, the Company have consistently sought to apply the highest standards of corporate governance in every aspect of the Company operations. Corporate governance plays a role in the Company's successful business continuity and in minimizing risks.*

*During 2018 the Board of Directors gave more rigorous attention to improving the application of corporate governance principles throughout the Company by stronger controls in all business processes and at every point on the supply chain of the Company. The Board of Directors also regularly socialization Company's code of conduct because we believe that these values underpin the Company corporate governance practice.*

*In recognition of our commitment on the implementation of Corporate Governance, the Company has received appreciation from independent reputable institutions, such as "Top 50" for the category Mid Capitalization Public Companies in Indonesia and "The Best Responsibility of the Boards" from the Indonesian Institute for Corporate Directorship.*

### **Challenges and Opportunity**

*Throughout 2018, the Board of Directors as the management and all the Company's employee have been working to improve performance and achieve the target set forth before, which is in general, we experienced more competitive market and cost pressure in 2018 mainly the increments price of commodities serving as the main raw materials.*

*To meet these challenges, the Company is focusing on efficiency to reduce costs in order to maintain good margins. The Company also improving its customer service with guaranteed quantity and good quality products.*

### **Business Outlook**

*In 2019, macroeconomic conditions are expected to be remained challenging, and relatively similar to 2018 condition. Both external factors and domestic market conditions will have an effect on Indonesian economic growth. Due to global matters, Indonesia's economic*



perekonomian Indonesia diprediksikan pada kisaran 5,0-5,4%, ditopang oleh terjaganya permintaan domestik dan membaiknya ekspor neto. Di samping itu, Pergerakan suku bunga the Fed serta situasi geopolitik dan tensi antara AS dan Tiongkok terkait perang dagang akan berdampak terhadap ekonomi global.

Dalam kegiatan ekspor, perang dagang antara Amerika Serikat (AS) dan China memberikan peluang yang cukup besar bagi Perseroan untuk dapat mengisi ruang permintaan yang ada di antara Amerika Serikat (AS) dan China. Hal ini memberikan dampak positif untuk pertumbuhan penjualan Perseroan.

Perseroan meyakini bahwa makroekonomi Indonesia memiliki ketahanan dalam menghadapi perubahan kondisi global yang dinamis. Perbaikan ekonomi Indonesia diperkirakan akan terus berlanjut pada tahun 2019 didukung proses penyelesaian proyek-proyek infrastruktur serta peningkatan konsumsi domestik.

Perseroan akan terus melakukan pembenahan dan peningkatan baik dari sisi infrastruktur, operasional, distribusi serta memperluas dan mengembangkan peluang bisnis yang memiliki prospek baik sekaligus mencari model bisnis yang menguntungkan. Tidak menutup kemungkinan bahwa Perseroan akan mengakuisisi perusahaan-perusahaan prospektif yang akan dilakukan dengan hati-hati, dalam skala yang terukur dan mempertimbangkan nilai tambah dan resikonya.

### **Strategi dan kebijakan Strategis Perseroan**

Meskipun fundamental makroekonomi relatif kuat, Perseroan memperkirakan bahwa pasar akan tetap berubah-ubah dan makin kompetitif sepanjang tahun, seiring dengan perjuangan para pelaku bisnis untuk menyikapi pergeseran prioritas dan preferensi belanja para konsumen. Oleh karena itu, strategi Perseroan adalah mendorong daya saing serta pengembangan margin melalui sejumlah prioritas strategis berikut ini. Pertama, Perseroan akan terus memperkuat daya saing utama produk-produk Perseroan terutama dalam hal kualitas, harga jual dan ketepatan waktu pengiriman. Kedua, Perseroan akan berfokus pada diferensiasi,

*growth in 2019 is estimated to be in the range of 5.0-5.4%, supported by a well maintained domestic demand and improved net exports. Also, The Fed's policy of interest rates and geopolitics or tensions between the US and China on a trade war may also exaggerate the condition.*

*In export activities, trade wars between the United States (US) and China provide a considerable opportunity for the Company to be able to fill the existing demand space between the United States (US) and China. This has a positive impact on the Company's sales growth.*

*The Company believe that the Indonesian macroeconomic environment will continue to show resilience in the face of dynamic global conditions. Indonesia's positive economic growth is expected to continue in 2019, supported by the completion of infrastructure projects and higher domestic consumption.*

*The company continues to improve and refine in terms of infrastructure, operations, distribution as well as to expand and develop business opportunities that have good prospects while looking for a profitable business model. It does not rule out the possibility that the Company need to ensure that acquisition of prospective companies are done prudently in measured scale and by considering value addition versus risks.*

### **Company Strategy and Policy**

*Despite the relatively robust macroeconomic fundamentals, the Company expects the market environment to be increasingly volatile and competitive during the year as businesses struggle to keep pace with the shifting patterns of consumer spending priorities and preferences. The Company strategy will therefore be to drive competitiveness and margin progression through the following strategic priorities. Firstly, the Company will continue to strengthen the core competitiveness of its main products especially in quality, price, on time delivery. Second, the Company will focus on differentiation, by evolving its portfolio*

dengan mengembangkan portofolio produk Perseroan untuk memenuhi kebutuhan pelanggan. Prioritas ketiga Perseroan adalah terus mendorong efisiensi pada seluruh lini proses bisnis untuk memperkuat laba bersih Perseroan. Prioritas berikutnya adalah mendorong keberlanjutan dalam segala hal yang Perseroan lakukan dan mengaitkannya dengan pertumbuhan bisnis. Yang terakhir, Perseroan akan terus mengoptimalkan potensi karyawan agar bisa terus berinovasi dan tumbuh secara kompetitif.

### **Perubahan komposisi anggota Direksi**

Sepanjang tahun ini, tidak terjadi perubahan pada komposisi Direksi, tidak ada anggota yang baru atau yang mengundurkan diri.

### **Tanggung Jawab Sosial Perusahaan (CSR)**

Direksi sepenuhnya menyadari bahwa Perseroan merupakan bagian yang tidak terpisahkan dari masyarakat, oleh karena itu Perseroan senantiasa berupaya mewujudkan tanggung jawab sosial terhadap masyarakat dan lingkungan di tempat Perseroan berada.

Selama tahun 2018, kegiatan CSR Perseroan meliputi upaya-upaya di bidang pengembangan kesehatan masyarakat, pendidikan, lingkungan dan infrastruktur serta keagamaan.

### **Apresiasi**

Sebagai penutup, Direksi menyampaikan menyampaikan ucapan terima kasih dan penghargaan setinggi-tingginya kepada pelanggan, pemegang saham, Dewan Komisaris, mitra bisnis dan pemangku kepentingan lainnya, atas dukungan yang diberikan sehingga Perseroan dapat mencapai kinerja yang sangat baik sepanjang Tahun 2018. Direksi juga menyampaikan apresiasi yang tinggi kepada jajaran manajemen dan seluruh karyawan atas dedikasi dan kerja kerasnya dalam memastikan pencapaian kinerja yang sangat baik ini.

Perseroan memasuki tahun 2019 dengan optimisme yang tinggi karena Perseroan siap untuk menangkap peluang yang ditawarkan oleh momentum pasar yang sangat baik, untuk mempertahankan pertumbuhan perusahaan dan terus berkontribusi positif terhadap terhadap Indonesia.

*to deliver more value to meet customer needs. Third priority is, the Company continues to drive efficiency through all its business processes to strengthen Company' bottom line. The next priority is driving sustainability in everything Company' do and linking it to business growth. Finally, the Company will continue to optimize the talent across organization in order to unlock innovation and competitive growth.*

### **Change In The Directors Composition**

*Throughout the year, the composition of the Board of Directors has remained unchanged, with no new additions or resignations.*

### **Corporate Social Responsibility (CSR)**

*The Board of Directors fully realizes that the Company is an integral part of society, therefore, the Company always strives to realize social responsibility to the community and the environment where the Company operates.*

*During 2018, the Company's CSR activities are summed up in our efforts in public health, education, environment and infrastructure development and religion.*

### **Acknowledgment**

*In closing, the Board of Directors would like to extend our highest gratitude and appreciation to the customers, shareholders, Board of Commissioners, business partners, and other stakeholders for the support provided to enable us to achieve excellent performance throughout 2018. The Board of Directors also extend our greatest appreciation to management and all employees for the dedication and hard work in ensuring the achievement of this excellent performance.*

*The Company has entered 2019 with strong optimism as the Company were ready to capture the opportunities offered by the excellent market momentum, for sustaining the company's growth and continuing to deliver positive contributions to Indonesia.*

Kinerja dan berbagai pencapaian Perseroan sepanjang Tahun 2018, disampaikan secara komprehensif di dalam buku Laporan Tahunan ini termasuk Laporan Keuangan Konsolidasian yang telah diaudit oleh Kantor Akuntan Publik Purwantono, Sungkoro & Surja (firma anggota Ernst & Young Global Limited) dengan opini Laporan Keuangan menyajikan secara wajar dalam semua hal yang material.

*The Company' performance and achievement throughout 2018 are presented comprehensively in this Annual Report, including Consolidated Financial Statements, audited by Purwantoro, Sungkoro & Surja Public Accounting Firm, (member of Ernst & Young Global Limited firm) with the opinion of the Financial Statement presented fairly in all material respects.*

Jakarta, 12 April 2019

**DIREKSI**  
**BOARD OF DIRECTORS**



**Eddy Hartono**  
Direktur Utama  
*President Director*



**Ang Andri Pribadi**  
Direktur  
*Director*



**Djojo Hartono**  
Direktur  
*Director*



**Lucas Aris Setyapranarka**  
Direktur Independen  
*Independent Director*



**Rusman Salem**  
Direktur  
*Director*

# Tanggung Jawab Pelaporan Tahunan 2018

## The Responsibility for Annual Reporting 2018

**SURAT PERNYATAAN  
ANGGOTA DIREKSI DAN  
ANGGOTA DEWAN KOMISARIS  
TENTANG TANGGUNG JAWAB ATAS  
LAPORAN TAHUNAN 2018  
PT SELAMAT SEMPURNA TBK**

Kami, yang bertandatangan dibawah ini, menyatakan semua informasi dalam Laporan Tahunan PT Selamat Sempurna Tbk tahun 2018 telah disajikan dengan lengkap dan bertanggung jawab penuh atas kebenaran isi Laporan Tahunan perusahaan.

Demikian pernyataan ini dibuat dengan sebenarnya.

Jakarta, 01 Maret 2019 / Jakarta, March 01, 2019


**STATEMENT OF  
MEMBER BOARD OF DIRECTORS AND  
MEMBER BOARD OF COMMISSIONERS  
REGARDING THE RESPONSIBILITY FOR  
ANNUAL REPORT 2018  
PT SELAMAT SEMPURNA TBK**

We, the undersigned, hereby declare that all information in the Annual Report of PT Selamat Sempurna Tbk for year 2018 has been fully disclosed and fully responsible for the validity of this Annual Report.

Thus this statement is made truthfully.



**Eddy Hartono**  
Direktur Utama / President Director



**Surja Hartono**  
Komisaris Utama / President Commissioner




**Ang Andri Pribadi**  
Direktur / Director



**Handi Hidajat Suwardi**  
Komisaris Independen / Independent Commissioner



**Djojo Hartono**  
Direktur / Director



**Lucas Aris Setyapranarka**  
Direktur Independen / Independent Director



**Rusman Salem**  
Direktur / Director

# Analisis & Pembahasan Manajemen

## Management's Discussion and Analysis



**Mempertahankan pertumbuhan penjualan dan laba dalam kondisi yang menantang**

**Maintaining top line and bottom line growth in a challenging market**



### Tinjauan Kinerja Perseroan

Analisis dan diskusi manajemen ini dibuat berdasarkan informasi yang diperoleh dari Laporan Keuangan Konsolidasian PT Selamat Sempurna Tbk dan Entitas Anak untuk periode 31 Desember 2018 yang telah diaudit oleh Kantor Akuntan Publik Purwanto, Sungkoro & Surja (anggota dari firma Ernst & Young Global Limited), dan memperoleh pendapat wajar, dalam semua hal yang material, posisi keuangan konsolidasian PT Selamat Sempurna Tbk dan Entitas Anak tanggal 31 Desember 2018, serta kinerja keuangan dan arus kas konsolidasiannya untuk tahun yang berakhir pada tanggal tersebut, sesuai dengan Standar Akuntansi Keuangan di Indonesia.

Kinerja keuangan Perseroan di tahun 2018 yang diperbandingkan dengan tahun 2017 dapat dilihat pada tabel Laporan Laba Rugi Komprehensif Konsolidasian.

### Laporan Laba Rugi dan Penghasilan Komprehensif Lain Konsolidasian

### Overview on Company Performance

The management's discussion and analysis is based on the Consolidated Financial Statements of PT Selamat Sempurna Tbk and Subsidiaries for December 31, 2018 which were audited by Public Accounting Firm Purwanto, Sungkoro & Surja (a member firm of Ernst & Young Global Limited) with the opinion of fair, in all material aspects, the consolidated financial position of PT Selamat Sempurna Tbk and Subsidiaries as of December 31, 2018, and their consolidated financial performance and their cash flows for the year than ended, in accordance with the Indonesian Financial Accounting Standards.

The Company's 2018 financial performance, as compared to its performance in 2017 can be found in the Consolidated Statements of Comprehensive Income Table.

### Consolidated Statements of Profit or Loss and Other Comprehensive Income

Keterangan	2018	2017	Naik   (Turun) Increase   (Decrease)		Description
	Rp. Milyar Rp. Billion	Rp. Milyar Rp. Billion	Rp. Milyar Rp. Billion	%	
Penjualan Neto	3,933	3,340	593	17.77%	Net Sales
Beban Pokok Penjualan	(2.740)	(2.333)	(407)	17.45%	Cost of Goods Sold
Laba Bruto	1,193	1,007	186	18.51%	Gross Profit
Beban Usaha	(361)	(284)	(77)	27.22%	Operating Expenses
Laba Sebelum Beban Pajak Penghasilan	828	721	108	14.94%	Profit Before Income Tax
Beban Pajak Penghasilan	(195)	(165)	(29)	17.84%	Income Tax Expenses
Laba Tahun Berjalan	634	555	78	14.07%	Profit for the Year
Penghasilan Komprehensif Lain	18	8	10	124.26%	Other Comprehensive Income

Keterangan	2018	2017	Naik   (Turun) Increase   (Decrease)		Description
	Rp. Milyar Rp. Billion	Rp. Milyar Rp. Billion	Rp. Milyar Rp. Billion	%	
Total Penghasilan Komprehensif Tahun Berjalan yang Dapat Diatribusikan Kepada Pemilik Entitas Induk	571	502	69	13.71%	Total Comprehensive Income for the year Attributable to Owners of the Parent Entity
Laba Tahun Berjalan yang Dapat Diatribusikan Kepada Pemilik Entitas Induk	557	499	57	11.51%	Profit for the Year Attributable to Owners of the Parent Entity
Laba per Saham yang Dapat Diatribusikan Kepada Pemilik Entitas Induk (Rp)	97	87	10	11.51%	Earnings per Share Attributable to Owners of the Parent Entity (Rp)

## LAPORAN LABA RUGI DAN PENGHASILAN KOMPREHENSIF LAIN KONSOLIDASIAN

### Penjualan Neto

Penjualan neto konsolidasi Perseroan pada tahun 2018 adalah sebesar Rp.3.93 triliun, atau mengalami peningkatan sebesar Rp.593,39 milyar atau sekitar 17,77% dibandingkan dengan tahun 2017, yang tercatat sebesar Rp.3,34 triliun.

Secara keseluruhan, penjualan luar negeri konsolidasi mencapai pertumbuhan sebesar 12,42% menjadi Rp.2,61 triliun, sementara penjualan domestik (Indonesia) mengalami pertumbuhan sebesar 29,98% menjadi Rp.1,32 triliun.

### Penjualan neto per segmen operasi

Segmen   Segment	2018	% terhadap Total Penjualan	2017	% terhadap Total Penjualan	Naik   (Turun) Increase   (Decrease)	
	Rp. Milyar Rp. Billion	% to Total Sales	Rp. Milyar Rp. Billion	% to Total Sales	Rp. Milyar Rp. Billion	%
Filter   Filtration	2.896	73.62%	2.470	73.94%	426	17.26%
Radiator   Radiator	329	8.37%	338	10.13%	(9)	(2.70%)
Karoseri   Body Maker	342	8.70%	206	6.16%	137	66.37%
Distribusi   Trading	888	22.59%	776	23.24%	112	14.45%
Produk lainnya   Other Products	431	10.96%	360	10.79%	71	19.66%
Eliminasi   Elimination	(954)	(24.25%)	(810)	(24.26%)	143	17.70%
<b>Jumlah   Total</b>	<b>3,933</b>	<b>100%</b>	<b>3,340</b>	<b>100%</b>	<b>593</b>	<b>17.77%</b>

Penjualan filter meningkat sebesar Rp.426,33 milyar atau sekitar 17,26 %, yaitu Rp.2,47 triliun pada tahun 2017 menjadi Rp.2,90 triliun pada tahun 2018. Volume

## CONSOLIDATED STATEMENTS OF PROFIT OR LOSS AND OTHER COMPREHENSIVE INCOME

### Net Sales

The Company achieved consolidated net sales of Rp.3.93 trillion in 2018, or a growth of Rp.593.39 billion or approximately 17.77% compared to Rp.3.34 trillion in 2017.

As a whole, the consolidated overseas sales achieved a growth rate of 12.42% to become Rp.2.61 trillion, while the consolidated domestic sales (Indonesia) increase by about 29.98% to become Rp.1.32 trillion.

### Net sales by operating segment

Sales of filter was increased about Rp.426.33 billion or 17.26%, which was approximately from Rp.2.47 trillion in 2017 to Rp.2.90 trillion in 2018. Sales volume of filter



penjualan filter mengalami kenaikan sebesar 5,74% dari penjualan tahun sebelumnya, yaitu dari sekitar 72,15 juta unit pada tahun 2017 menjadi sekitar 76,29 juta unit pada tahun 2018. Jumlah produksi filter pada tahun 2018 adalah sekitar 72,02 juta unit atau sekitar 65% dari kapasitas maksimum Perseroan dan Entitas Anaknya yaitu 110 juta unit per tahun.

*was increased about 5.74% from last year, which was approximately from 72.15 million units in 2017 to 76.29 million units in 2018. Total production of filter in 2018 around 72.02 million units, or 65% from the Company's and its subsidiaries maximum capacity, 110 million unit per year.*

Penjualan radiator menurun sebesar Rp.9,13 milyar atau sekitar 2,7%, yaitu Rp.338,46 milyar pada tahun 2017 menjadi Rp.329,34 milyar pada tahun 2018. Volume penjualan radiator mengalami penurunan sebesar 9,43% dari penjualan tahun sebelumnya, yaitu dari sekitar 614 ribu unit pada tahun 2017 menjadi sekitar 556 ribu unit pada tahun 2018. Jumlah produksi radiator pada tahun 2018 adalah sekitar 552 ribu unit atau sekitar 28% dari kapasitas maksimum Perseroan yaitu 1,95 juta unit per tahun.

*Sales of radiator was decreased by Rp.9.13 billion or 2.7%, which was approximately from Rp.338.46 billion in 2017 to Rp.329.33 billion in 2018. Sales volume of radiator was decreased about 9.43% from last year, which was approximately from 614 thousand units in 2017 to 556 units in 2018. Total production of radiator in 2018 around 552 thousand units or 28 % from the Company's maximum capacity, 1.95 million units per year.*

Penjualan karoseri mengalami kenaikan sebesar Rp.136,53 milyar atau sekitar 66,37 %, yaitu Rp.205,72 milyar pada tahun 2017 menjadi Rp.342,26 milyar pada tahun 2018. Volume penjualan karoseri mengalami peningkatan sebesar 35,21 % dari penjualan tahun sebelumnya, yaitu dari sekitar 2.593 unit pada tahun 2017 menjadi sekitar 3.506 unit pada tahun 2018. Jumlah produksi karoseri pada tahun 2018 adalah sekitar 3.557 unit atau sekitar 36 % dari kapasitas maksimum Perseroan yaitu 10.000 unit per tahun.

*Sales of body maker was increased by Rp.136.53 billion or 66.37%, which was approximately from Rp.205.72 billion in 2017 to Rp.342.26 billion in 2018. Sales volume of body maker was increased about 35.21% from last year, which was approximately from 2.593 units in 2017 to 3.506 units in 2018. Total production of body maker in 2018 amounted to 3.557 units, or 36% from the Company's maximum capacity, 10.000 units per year.*

Penjualan segmen distribusi meningkat sebesar Rp.112,19 milyar atau sekitar 14,45%, yaitu Rp.776,27 milyar pada tahun 2017 menjadi Rp.888,46 milyar pada tahun 2018.

*Sales of trading segment was increased by Rp.112.19 billion or 14.45%, which was approximately from Rp.776.27 billion in 2017 to Rp.888.46 billion in 2018.*

Penjualan karet, plastisol, pipa rem dan pipa bahan bakar, tangki bahan bakar, dan knalpot dan lain-lain pada tahun 2018 sebesar Rp.431,12 milyar, naik sebesar Rp.70,85 milyar dibandingkan dengan tahun 2017.

*Sales of rubber, plastisol, brake pipe and fuel pipe, fuel tank and muffler in 2018 amounted Rp.431.12 billion, increase by Rp.70.85 billion compared with 2017.*

### **Beban Pokok Penjualan**

Sejalan dengan pertumbuhan penjualan, beban pokok penjualan meningkat pada tahun 2018. Beban pokok penjualan mencapai sebesar Rp.2,74 triliun, meningkat 17,45% dibandingkan Rp.2,33 triliun di tahun 2017

### **Cost of Goods Sold**

*Along with the sales growth, cost of goods sold also increased in 2018. Cost of goods sold reached Rp.2.74 trillion, increase by 17.45% from Rp.2.33 trillion in 2017*



**Beban Pokok Penjualan terdiri dari :****Cost of Goods Sold comprised :**

Keterangan	2018	2017	Naik   (Turun) Increase   (Decrease)		Description
	Rp. Milyar Rp. Billion	Rp. Milyar Rp. Billion	Rp. Milyar Rp. Billion	%	
Bahan baku yang digunakan	1,846	1,562	284	18.16%	Raw materials used
Upah buruh langsung	492	421	71	16.91%	Direct Labor
Beban Pabrikasi	341	290	51	17.60%	Manufacturing Overhead
<b>Total Beban Produksi</b>	<b>2,678</b>	<b>2,272</b>	<b>406</b>	<b>17.86%</b>	<b>Total Manufacturing Cost</b>
Persediaan barang dalam proses					Work in-process inventory
Awal Tahun	35	29	6	20.23%	Beginning Balance
Pembelian	3	3	0.2	7.47%	Purchases
Akhir Tahun	(42)	(35)	(7)	21.16%	Ending Balance
<b>Beban Pokok Produksi</b>	<b>2,673</b>	<b>2,269</b>	<b>404</b>	<b>17.83%</b>	<b>Cost of Goods Manufactured</b>
Persediaan barang jadi					Finished Goods inventory
Awal Tahun	226	202	24	11.90%	Beginning Balance
Pembelian	120	88	32	36%	Purchases
Cadangan penurunan nilai Pasar dan keusangan persediaan	1	-	1	100%	Allowance for decline in market value and obsolescence
Akhir Tahun	(281)	(226)	(54)	23.96%	Ending Balance
<b>Beban Pokok Penjualan</b>	<b>2,740</b>	<b>2,333</b>	<b>407</b>	<b>17.45%</b>	<b>Cost of Goods Sold</b>

**Laba Bruto**

Pada tahun 2018, Perseroan berhasil membukukan laba bruto sebesar Rp.1,19 triliun, meningkat sebesar 18,51% dibanding pencapaian tahun 2017 sebesar Rp.1,01 triliun. Marjin laba bruto mencapai 30,34%, meningkat dibandingkan 30,15 % pada tahun 2017.

**Gross Profit**

In 2018, the Company posted a gross profit of Rp.1,19 trillion, growing by 18.51% from Rp.1,01 trillion in 2017. Gross profit margin reached 30.34%, increased from 30.15% in 2017.

**Laba Bruto per segmen operasi****Gross Profit by operating segment**

Segmen   Segment	2018	% terhadap Total Penjualan	2017	% terhadap Total Penjualan	Naik   (Turun) Increase   (Decrease)	
	Rp. Milyar Rp. Billion	% to Total Sales	Rp. Milyar Rp. Billion	% to Total Sales	Rp. Milyar Rp. Billion	%
Penyaring   Filtration	733	18.63%	627	18.77%	106	16.91%
Radiator   Radiator	79	2.02%	68	2.03%	12	16.99%
Karoseri   Body Maker	73	1.86%	41	1.24%	32	76.26%
Distribusi   Trading	258	6.57%	218	6.53%	40	18.51%
Produk lainnya   Other Products	62	1.57%	50	1.49%	12	24.06%
Eliminasi   Elimination	(12)	(0.31%)	3	0.09%	(15)	(517.43%)
<b>Jumlah   Total</b>	<b>1,193</b>	<b>30.34%</b>	<b>1,007</b>	<b>30.15%</b>	<b>186</b>	<b>18.51%</b>

**Beban Usaha**

Beban usaha terdiri dari beban penjualan, beban umum dan administrasi, pendapatan operasi lainnya, dan beban operasi lainnya dan beban operasi lainnya

**Operating Expenses**

Operating expenses consist of selling expenses, general and administration expenses, other operating income, and other operating expenses.

Keterangan	2018	2017	Naik   (Turun) Increase   (Decrease)		Description
	Rp. Milyar Rp. Billion	Rp. Milyar Rp. Billion	Rp. Milyar Rp. Billion	%	
Beban Penjualan	(198)	(178)	(20)	11.08%	Selling Expenses
Beban Umum dan Administrasi	(177)	(153)	(24)	15.57%	General and Administration Expenses
Pendapatan Operasi Lainnya	34	48	(14)	(28.71%)	Other Income (Expenses)
Beban Operasi Lainnya	(21)	(1)	(20)	4266.38%	Other Operating Expenses
Jumlah Beban Operasi	(361)	(284)	(77)	27.22%	Total Operating Expenses

### Penghasilan Keuangan dan Biaya Keuangan

Penghasilan keuangan Perseroan mengalami penurunan sebesar Rp.502 juta atau sekitar 15,46% yaitu Rp.3,25 milyar pada tahun 2017 menjadi sebesar Rp.2,75 Milyar pada tahun 2018.

Biaya keuangan Perseroan mengalami kenaikan sebesar Rp.206 juta atau sekitar 2,14 % yaitu Rp.9,62 milyar pada tahun 2017 menjadi sebesar Rp.9,82 milyar pada tahun 2018.

### Bagian Laba Neto Asosiasi

Bagian laba neto Asosiasi mengalami penurunan sebesar Rp.665 juta atau 16,01% yaitu Rp.4,15 milyar pada tahun 2017 menjadi Rp.3,49 milyar pada tahun 2018.

### Laba Sebelum Pajak Penghasilan

Sejalan dengan peningkatan penjualan, laba sebelum pajak penghasilan tahun 2018 mengalami peningkatan menjadi Rp.828,28 milyar, meningkat 14,94% dari sebesar Rp.720,64 milyar di tahun 2017.

Beban pajak penghasilan juga meningkat dari Rp.165,25 milyar menjadi Rp.194,73 milyar di tahun 2018.

### Laba Tahun Berjalan Yang Dapat Diatribusikan Kepada Pemilik Entitas Induk dan Laba per Saham

Faktor-faktor tersebut di atas telah menyebabkan kenaikan laba bersih yang dapat diatribusikan kepada pemilik entitas induk sebesar Rp.57,47 milyar atau sekitar 11,51%, yaitu dari Rp.499,43 milyar dalam tahun 2017 menjadi Rp.556,90 milyar dalam tahun 2018.

Dengan demikian, laba per saham Perseroan meningkat menjadi Rp.97 dari Rp.87 pada tahun 2017.

### Finance Income and Finance Charges

The Company's finance income was decreased by Rp.502 million or 15.46%, from Rp.3.25 billion in 2017 to Rp.2.75 billion in 2018.

The Company's finance charges was increased by Rp.206 million or 2.14%, from Rp.9.62 billion in 2017 to Rp.9.82 billion in 2018.

### Equity In Net Income of Associated

The Equity in net income of Associated was decrease by Rp.665 million or 16.01% from Rp.4.15 billion in 2017, to Rp.3.49 billion in 2018

### Profit before Income Tax

Along with an increase in sales, income before income tax in 2018 increased to Rp.828.28 billion, a rise by 14.94% compared to Rp.720.64 billion recorded in 2017.

Income tax expense consequently rose from Rp.165.25 billion to Rp.194.73 billion in 2018.

### Profit for the Year Attributable to Owners of the Parent Entity and Earnings per Share

The above factors had resulted an increase in the net income attributable to equity holders of the parent company amounted Rp.57.47 billion or 11.51% from Rp.499.43 billion in 2017 to Rp.556.90 billion in 2018.

As a result, the Company's earning per share increased to Rp.97 raised from Rp.87 in 2017.

### Penghasilan Komprehensif lain, dan Total Penghasilan Komprehensif Tahun Berjalan

Penghasilan Komprehensif lain mengalami peningkatan sebesar Rp.9,83 milyar atau 124,26% yaitu dari Rp.7,91 milyar pada tahun 2017 menjadi Rp.17,75 milyar pada tahun 2018. Dengan demikian, total penghasilan komprehensif tahun berjalan Perseroan meningkat menjadi Rp.651,30 milyar dari Rp.563,30 milyar pada tahun 2017.

### LAPORAN POSISI KEUANGAN KONSOLIDASIAN

Perseroan meyakini pentingnya pengelolaan keuangan yang berhati-hati dan seksama, agar Perseroan dapat secara konsisten mempertahankan posisi keuangan yang kuat. Perseroan percaya bahwa posisi keuangan yang kuat akan menciptakan stabilitas internal untuk menghadapi kondisi makroekonomi global dan domestik yang dapat berubah setiap waktu, serta memberikan fleksibilitas dalam mendukung perluasan usaha.

#### Laporan Posisi Keuangan Konsolidasian

Keterangan	2018	2017	Naik   (Turun) Increase   (Decrease)		Description
	Rp. Milyar Rp. Billion	Rp. Milyar Rp. Billion	Rp. Milyar Rp. Billion	%	
Aset Lancar	1.854	1.570	284	18.07%	Current Asset
Aset Tidak Lancar	947	873	74	8.50%	Non-Current Asset
<b>Total Aset</b>	<b>2.801</b>	<b>2.443</b>	<b>358</b>	<b>14.65%</b>	<b>Total Asset</b>
Liabilitas Jangka Pendek	470	420	50	11.96%	Current Liabilities
Liabilitas Jangka Panjang	181	195	(14)	(7.39%)	Non-Current Liabilities
<b>Total Liabilitas</b>	<b>651</b>	<b>615</b>	<b>36</b>	<b>5.81%</b>	<b>Total Liabilities</b>
Ekuitas	2.150	1.828	322	17.62%	Equity
<b>Total Liabilitas dan Ekuitas</b>	<b>2.801</b>	<b>2.443</b>	<b>358</b>	<b>14.65%</b>	<b>Total Liabilities and Equity</b>

### ASET

Per tanggal 31 Desember 2018, total aset Perseroan tumbuh 14,65% mencapai sebesar Rp 2,80 triliun, dibandingkan total aset per 31 Desember 2017 sebesar Rp 2,44 triliun.

#### Aset Lancar

Jumlah aset lancar konsolidasi Perseroan pada tanggal 31 Desember 2018 tercatat sebesar Rp.1,85 triliun, atau mengalami peningkatan sebesar 18,07% dibandingkan pada tanggal 31 Desember 2017 yang tercatat sekitar Rp.1,57 triliun.

### Other Comprehensive Income and Total Comprehensive Income for the Year

Other Comprehensive Income was increased by Rp.9.83 billion or 124.26% from Rp.7.91 billion in 2017, to Rp.17.75 billion in 2018. As a result, the Company's Total Comprehensive Income for the year increased to Rp.651.30 billion raised from Rp.563.30 billion in 2017.

### CONSOLIDATED STATEMENTS OF FINANCIAL POSITION

The Company recognizes the importance of a prudent and thorough financial management, to consistently maintain a strong financial position. The Company believes that a strong financial position creates internal stability to weather the global and domestic macro economy conditions that can change at any time, as well as provides the flexibility to support business growth.

#### Consolidated Statements Of Financial Position

### ASSETS

As of December 31, 2018, the Company's total assets grew by 14.65% reaching Rp 2.80 trillion from Rp 2.44 trillion as per December 31, 2017.

#### Current Assets

The Company's consolidated current assets as of December 31, 2018 are Rp.1.85 trillion, or an increase of 18.07% compared to those as of December 31, 2017, which was approximately Rp.1.57 trillion.

## Aset Lancar

## Current Assets

Keterangan	2018	2017	Naik   (Turun) Increase   (Decrease)		Description
	Rp. Milyar Rp. Billion	Rp. Milyar Rp. Billion	Rp. Milyar Rp. Billion	%	
Kas dan setara kas	67	71	(4)	(5.83%)	Cash and cash equivalents
Piutang usaha	937	767	169	22.09%	Trade receivables
Piutang lain-lain	6	2	4	173.90%	Other receivables
Piutang derivatif	3	7	(4)	(58.13%)	Derivative Receivables
Persediaan	758	657	101	15.38%	Inventories
Uang muka	18	24	(6)	(25.55%)	Advances
Biaya dibayar dimuka	4	3	1	54.46%	Prepaid expenses
Pajak dibayar dimuka	62	40	22	55.67%	Prepaid Tax
<b>Total Aset Lancar</b>	<b>1,854</b>	<b>1,570</b>	<b>284</b>	<b>18.07%</b>	<b>Total Current Asset</b>

**Kas dan setara kas**

Kas dan setara kas terdiri atas kas, kas pada bank, dan deposito berjangka (pihak ketiga), baik dalam mata uang Rupiah, Dolar A.S. maupun mata uang asing lainnya.

Kas dan setara kas menurun sebesar 5,83% dari Rp.71,00 miliar tahun 2017 menjadi Rp.66,86 miliar di tahun 2018.

**Piutang usaha**

Sejalan dengan pertumbuhan penjualan, piutang usaha mengalami peningkatan sebesar 22,09% dari Rp.767,17 miliar tahun 2017 menjadi Rp.936,61 miliar di tahun 2018.

**Kolektibilitas Piutang**

Tingkat kolektibilitas piutang Perseroan sesuai dengan kebijakan manajemen adalah 0-90 hari, hal ini tercermin pada analisa umur piutang pada tanggal 31 Desember 2018 dan 31 Desember 2017:

**(Dalam milyar Rp)**

2018	Jumlah   Amount	%	2018
Lancar dan tidak mengalami penurunan nilai	724	77.27%	Neither past due nor impaired
Telah jatuh tempo namun tidak mengalami penurunan nilai			Past due but not impaired:
1-30 hari	152	16.21%	1-30 days
31-60 hari	42	4.44%	31-60 days
61-90 hari	8	0.82%	61-90 days
91-180 hari	5	0.58%	91-180 days
Lebih dari 180 hari	10	1.10%	More than 180 days
Dikurangi cadangan kerugian penurunan nilai	(4)	(0.43%)	Less Allowance for Impairment Losses
<b>Total</b>	<b>937</b>	<b>100%</b>	<b>Total</b>

**(In Billion Rp)****Cash and cash equivalents**

The Company's cash and cash equivalents consisted of cash on hand and cash in banks, and time deposits (third parties), both in Rupiah and US Dollar denomination, as well as other foreign currencies.

Cash and cash equivalents decreased by 5.83%, from Rp.71.00 billion in 2017 to Rp.66.86 billion in 2018.

**Trade receivables**

In line with the sales growth, trade receivables increased by 22.09%, from Rp.767.17 billion in 2017 to Rp.936.61 billion in 2018.

**Collectibility of Receivables**

The collectibility of the Company's accounts receivable is in accordance with management policies 0-90 days, this is reflected in the aging analysis of accounts receivable as at December 31, 2018 and December 31, 2017:

(Dalam milyar Rp)

(In Billion Rp)

2017	Jumlah   Amount	%	2017
Lancar dan tidak mengalami penurunan nilai	641	83.58%	<i>Neither past due nor impaired</i>
Telah jatuh tempo namun tidak mengalami penurunan nilai			<i>Past due but not impaired:</i>
1-30 hari	84	10.89%	<i>1-30 days</i>
31-60 hari	24	3.14%	<i>31-60 days</i>
61-90 hari	5	0.61%	<i>61-90 days</i>
91-180 hari	5	0.62%	<i>91-180 days</i>
Lebih dari 180 hari	10	1.35%	<i>More than 180 days</i>
Dikurangi cadangan kerugian penurunan nilai	(1)	(0.19%)	<i>Less Allowance for Impairment Losses</i>
<b>Total</b>	<b>767</b>	<b>100%</b>	<b>Total</b>

**Persediaan-neto**

Persediaan mengalami kenaikan sebesar 15,38% dari Rp.657,26 miliar tahun 2017 menjadi Rp.758,32 miliar di tahun 2018.

**Inventories-net**

*inventories increased by 15.38%, from Rp.657.26 billion in 2017 to Rp 758.32 billion in 2018.*

**Persediaan-neto****Inventories-net**

Keterangan	2018	2017	Naik   (Turun) Increase   (Decrease)		Description
	Rp. Milyar Rp. Billion	Rp. Milyar Rp. Billion	Rp. Milyar Rp. Billion	%	
Barang jadi	281	226	54	23.96%	<i>Finished Goods</i>
Bahan baku	419	349	71	20.25%	<i>Raw materials</i>
Barang dalam proses	42	35	7	21.16%	<i>Work in process</i>
Persediaan dalam perjalanan	13	44	(31)	(70.3%)	<i>Inventories in transits</i>
Bahan pembantu dan suku cadang	15	14	1	6.63%	<i>Supplies and spare parts</i>
<b>Total</b>	<b>770</b>	<b>668</b>	<b>102</b>	<b>15.31%</b>	<b>Total</b>
Dikurangi cadangan penurunan nilai pasar dan keusangan persediaan	(12)	(11)	(1)	11.17%	<i>Less allowance for decline in market value and obsolescence of inventories</i>
<b>Persediaan Neto</b>	<b>758</b>	<b>657</b>	<b>101</b>	<b>15.38%</b>	<b>Inventories-Net</b>

**Biaya Dibayar di Muka**

Biaya dibayar di muka meningkat 54,46% dari Rp.2,64 miliar di tahun 2017 menjadi Rp.4,08 miliar di tahun 2018, yang terutama disebabkan oleh peningkatan biaya asuransi, sewa dan lain-lain.

**Prepaid Expenses**

*Prepaid expenses increased by 54.46% from Rp.2.64 billion in 2017 to Rp.4.08 billion in 2018, mainly due to increase in insurance, rent, and others expenses.*

**Pajak Dibayar di Muka**

Pajak dibayar di muka meningkat 55,67% dari Rp.39,62 miliar di tahun 2017 menjadi Rp.61,68 miliar di tahun 2018.

**Prepaid Tax**

*Prepaid tax increased by 55.67% from Rp.39.62 billion in 2017 to Rp.61.68 billion in 2018.*

**Aset Tidak Lancar**

Jumlah aset tidak lancar konsolidasi Perseroan pada tanggal 31 Desember 2018 tercatat sebesar Rp.947,42 milyar, atau mengalami kenaikan sebesar 8,50% dibandingkan jumlah aset tidak lancar pada tanggal 31 Desember 2017 yang tercatat sekitar Rp.873,23 milyar.

**Non - current Assets**

*The Company's consolidated non-current assets as of December 31, 2018 are Rp.947.42 billion, or an increase of 8.50 % compared to those as of December 31, 2017, which was approximately Rp.873.23 billion.*

## Aset Tidak Lancar

## Non - Current Assets

Keterangan	2018	2017	Naik   (Turun) Increase   (Decrease)		Description
	Rp. Milyar Rp. Billion	Rp. Milyar Rp. Billion	Rp. Milyar Rp. Billion	%	
Aset pajak tangguhan	40	39	1	1.98%	Deferred tax assets
Investasi pada entitas asosiasi	51	24	27	114.25%	Investment in associate
Aset keuangan tidak lancar	15	15	-	-	Non-Current financial asset
Aset tetap	749	684	65	9.55%	Fixed assets
Uang muka pembelian aset tetap	14	33	(20)	(58.96%)	Advance purchases of fixed assets
Properti investasi	63	63	-	-	Investment property
Aset tidak lancar lainnya	16	15	0.4	2.70%	Other non-current assets
<b>Total Aset Tidak Lancar</b>	<b>947</b>	<b>873</b>	<b>74</b>	<b>8.50%</b>	<b>Total non-current Assets</b>

## LIABILITAS

Total Liabilitas di akhir tahun 2018 sebesar Rp.650,93 milyar yang terdiri dari 72% Liabilitas Jangka Pendek dan 28% Liabilitas Jangka Panjang. Nilai total Liabilitas ini meningkat Rp 35,77 milyar atau 5,81% dari Rp 615,16 milyar pada akhir tahun 2017.

## Liabilitas Jangka Pendek

Jumlah liabilitas jangka pendek konsolidasi Perseroan pada tanggal 31 Desember 2018 tercatat sebesar Rp.470,12 milyar, atau mengalami peningkatan sebesar 11,96% dibandingkan jumlah liabilitas jangka pendek pada tanggal 31 Desember 2017 yang tercatat sekitar Rp.419,91 milyar. Secara keseluruhan, Perseroan mempertahankan rasio utang terhadap ekuitas yang rendah pada tahun 2018 yaitu sebesar 30%, termasuk utang jangka panjang, dibandingkan 34% pada tahun 2017.

## Liabilitas Jangka Pendek

Keterangan	2018	2017	Naik   (Turun) Increase   (Decrease)		Description
	Rp. Milyar Rp. Billion	Rp. Milyar Rp. Billion	Rp. Milyar Rp. Billion	%	
Utang bank jangka pendek	45	54	(10)	(17.93%)	Short-term bank loans
Utang usaha	252	194	57	29.57%	Trade payables
Utang lain-lain	4	6	(2)	(34.85%)	Other payables
Utang pajak	70	59	11	18.96%	Taxes payable
Liabilitas imbalan kerja jangka pendek	33	34	(1)	(2.82%)	Short-term employee benefit liabilities
Beban akrual	36	43	(7)	(16.21%)	Accrued expenses
Uang muka penjualan	17	17	0.4	2.46%	Advance from customers
Liabilitas jangka panjang yang jatuh tempo dalam satu tahun	13	12	1	8.59%	Current maturities of long-term debts
<b>Total Liabilitas Jangka Pendek</b>	<b>470</b>	<b>420</b>	<b>50</b>	<b>11.96%</b>	<b>Total Current Liabilities</b>

## LIABILITIES

Total Liabilities as of year-end 2018 amounted to Rp.650.93 billion that comprised of 72% Short-term Liabilities and 28% Long-term Liabilities. The amount of total Liabilities increased by Rp.35.77 Billion or 5.81% from Rp.615.16 billion as at year-end 2017.

## Current Liabilities

The Company's consolidated current liabilities as of December 31, 2018 is Rp.470.12 billion, or increase of 11.96% compared to those as of December 31, 2017, which was approximately Rp.419.91 billion. Overall, the Company recorded a low debt to equity ratio of 30% in 2018, including long term liabilities, compared to 34% in 2017.

## Current Liabilities

### Utang bank jangka pendek

Jumlah utang bank jangka pendek Perseroan pada tanggal 31 Desember 2018 tercatat sebesar Rp.44,59 milyar, atau mengalami penurunan sebesar 17,93% dibandingkan jumlah utang bank jangka pendek pada tanggal 31 Desember 2017 yang tercatat sekitar Rp.54,33 milyar.

### Utang usaha

Utang usaha timbul dari pembelian bahan baku dan barang jadi terutama dari pihak ketiga. Utang usaha mengalami peningkatan sebesar 29,57% menjadi Rp.251,67 miliar di tahun 2018 dari Rp.194,23 miliar di tahun 2017.

### Liabilitas Jangka Panjang

Jumlah liabilitas jangka panjang konsolidasi Perseroan pada tanggal 31 Desember 2018 tercatat sebesar Rp.180,81 milyar, atau mengalami penurunan sebesar 7,39% dibandingkan jumlah liabilitas jangka panjang pada tanggal 31 Desember 2017 yang tercatat sekitar Rp.195,24 milyar.

### Liabilitas Jangka Panjang

Keterangan	2018	2017	Naik   (Turun) Increase   (Decrease)		Description
	Rp. Milyar Rp. Billion	Rp. Milyar Rp. Billion	Rp. Milyar Rp. Billion	%	
Liabilitas imbalan kerja jangka panjang	148	155	(7)	(4.51%)	Long-term employee benefit liabilities
Liabilitas jangka panjang - setelah dikurangi bagian yang jatuh tempo dalam satu tahun.	32	40	(8)	(18.66%)	Long-term debts-net of current maturities
<b>Total Liabilitas Jangka Panjang</b>	<b>181</b>	<b>195</b>	<b>(14)</b>	<b>(7.39%)</b>	<b>Total Non-Current Liabilities</b>

### EKUITAS

Ekuitas Perseroan mengalami peningkatan 17,62% dari Rp.1,83 triliun pada tahun 2017 menjadi Rp.2,15 triliun pada tahun 2018.

Peningkatan terutama berasal dari kenaikan saldo laba ditahan yang berasal dari laba bersih Perseroan di tahun 2018.

Pada tahun 2018, Perseroan melakukan pembayaran dividen tunai final atas laba tahun 2017 sebesar Rp.12 per lembar saham atau sejumlah Rp.69,10 miliar dan pembayaran dividen tunai interim atas laba berjalan tahun 2018 sebesar Rp.40 per lembar saham atau sejumlah Rp.230,35 miliar

### Short-term bank loans

The Company's short-term bank loans as of December 31, 2018 is Rp.44.59 billion, or decrease by 17.93% compared to those as of December 31, 2017, which was approximately Rp.54.33 billion.

### Trade payables

Trade payables arise from purchases of raw materials and finished goods mainly from third party. Trade payable increase by 29.57% to Rp.251.67 billion in 2018 from Rp.194.23 billion in 2017.

### Non - Current Liabilities

The Company's consolidated non-current liabilities as of December 31, 2018 is amounted Rp.180.81 billion, or a decrease of 7.39% compared to those as of December 31, 2017, which was approximately Rp.195.24 billion.

### Non - Current Liabilities

### EQUITY

The Company's Equity increased by 17.62% from Rp 1.83 trillion in 2017 to Rp.2.15 trillion in 2018.

The increase was mainly derived from an increase in the amount of retained earnings as a result of the Company's net income in 2018.

In 2018, the Company distributed final cash dividend on fiscal year 2017 profit amounting to Rp.12 per share or Rp.69.10 billion in total and distributed interim cash dividend on current profit of year 2018 amounting to Rp.40 per share or Rp.230.35 billion in total.



## Ekuitas

## Equity

Keterangan	2018	2017	Naik   (Turun) Increase   (Decrease)		Description
	Rp. Milyar Rp. Billion	Rp. Milyar Rp. Billion	Rp. Milyar Rp. Billion	%	
<b>EKUITAS YANG DAPAT DIATRIBUSIKAN KEPADA PEMILIK ENTITAS INDUK</b>					<b>EQUITY ATTRIBUTABLE TO OWNERS OF THE PARENT ENTITY</b>
Modal ditempatkan dan disetor penuh - 5.758.675.440 saham	144	144	-	-	<i>Issued and fully paid - 5.758.675.440 shares</i>
Tambahan modal disetor	50	50	-	-	<i>Additional paid-in capital</i>
Komponen lainnya dari ekuitas	3	6	(3)	(48.97%)	<i>Others components of equity</i>
<b>Saldo laba</b>					<b>Retained earnings</b>
Telah ditentukan penggunaannya	29	29	-	-	<i>Appropriated</i>
Belum ditentukan penggunaannya	1,637	1,363	274	20.12%	<i>Unappropriated</i>
Total	1,863	1,592	271	17.05%	<i>Total</i>
KEPENTINGAN NON PENGENDALI	287	236	51	21.46%	<i>NON-CONTROLLING INTEREST</i>
<b>TOTAL EKUITAS</b>	<b>2,150</b>	<b>1,828</b>	<b>322</b>	<b>17.62%</b>	<b>TOTAL EQUITY</b>

**Likuiditas dan Struktur Permodalan**

Manajemen tetap menekankan pentingnya menjaga tingkat likuiditas untuk mendukung aktivitas dan pertumbuhan usaha. Total kas dan setara kas mencapai Rp.66,86 milyar di akhir 2018. Perseroan mempertahankan kemampuannya untuk menghasilkan arus kas operasional yang solid selama tahun 2018, yang kemudian digunakan untuk membiayai berbagai kebutuhan pendanaan dan investasi, termasuk belanja modal, pembayaran utang, pembayaran dividen serta kegiatan akuisisi.

Walaupun Perseroan memiliki saldo kas yang solid, jika ada kebutuhan untuk meningkatkan pendanaan, Perseroan dapat memperoleh pembiayaan dari sektor perbankan. Selama tahun 2018, Perseroan memiliki utang bank, baik utang jangka pendek dan utang jangka panjang, untuk mendukung kebutuhan modal kerja Perseroan dan Entitas Anaknya

**Ikatan Material untuk Investasi Barang Modal**

Selama tahun 2018 tidak ada ikatan yang material atas investasi barang modal.

**LAPORAN ARUS KAS KONSOLIDASIAN**

Kemampuan Perseroan untuk menghasilkan arus kas yang sehat merupakan bukti kinerja keuangan yang positif dan menjadi landasan untuk mendukung perluasan usaha di masa yang akan datang. Perseroan terus mengambil langkah-langkah untuk meningkatkan

**Liquidity and Capital Structure**

Management continued to underline the importance of maintaining liquidity in supporting business activities and growth. Cash and cash equivalents reached Rp.66,86 billion at the end of 2018. The Company maintained strong operating cash flow generation in 2018, which was subsequently used to finance various funding and investments requirements including capital expenditures, debt service needs, dividend payment as well as acquisitions activity.

Aside from the Company's strong cash balance, should there be requirements to raise capital, avenues are open to raise financing from banks. During 2018, the Company had bank loans, both short-term debt and long-term debt, to support working capital requirements of Company and its subsidiaries.

**Material Ties for Investment of Capital Goods**

There was no material commitment for capital investment in 2018.

**CONSOLIDATED STATEMENT OF CASH FLOWS**

Healthy cash flows generation remains a top priority for the Company as a sign of solid financial performance and a foundation to support business expansion in the future. The Company continued to take actions to improve its cash generation through productivity

kemampuannya dalam menghasilkan arus kas melalui upaya peningkatan produktivitas dan memperkokoh siklus arus kasnya melalui perbaikan rantai pasokan secara berkelanjutan yang telah menghasilkan level siklus operasional bersih yang lebih optimal.

improvement measures and efforts to strengthen its cash generation cycle through continuous supply chain management improvements, which has resulted in a more optimal net operating cycle.

### Laporan Arus Kas Konsolidasian

### Consolidated Statement Of Cash Flows

Keterangan	2018	2017	Naik   (Turun) Increase   (Decrease)		Description
	Rp. Milyar Rp. Billion	Rp. Milyar Rp. Billion	Rp. Milyar Rp. Billion	%	
Kas Neto yang Diperoleh dari Aktivitas Operasi	543	446	97	21.66%	Net Cash Provided by Operating Activities
Kas Neto yang Digunakan untuk Aktivitas Investasi	(196)	(102)	(94)	92.12%	Net Cash Used in Investing Activities
Kas Neto yang Digunakan untuk Aktivitas Pendanaan	(354)	(370)	16	(4.32%)	Net Cash Used for Financing Activities

#### Arus Kas dari Aktivitas Operasi

Pada tahun 2018, arus kas neto yang diperoleh dari aktivitas operasi mencapai Rp.542,65 milyar, meningkat 21,66 % dari Rp.446,03 milyar yang tercatat di tahun 2017.

#### Cash Flows from Operating Activities

In 2018, net cash flows provided by operating activities reached Rp.542.65 billion, an increase by 21.66% from Rp.446.03 billion booked in 2017.

#### Arus Kas dari Aktivitas Operasi

#### Cash Flows from Operating Activities

Keterangan	2018	2017	Naik   (Turun) Increase   (Decrease)		Description
	Rp. Milyar Rp. Billion	Rp. Milyar Rp. Billion	Rp. Milyar Rp. Billion	%	
Penerimaan kas dari pelanggan	3.762	3.303	459	13.89%	Cash received from customers
Pembayaran kas kepada pemasok	(2190)	(1974)	(217)	10.97%	Cash paid to suppliers
Pembayaran kepada karyawan	(698)	(588)	(110)	18.75%	Payments to employees
Pembayaran untuk beban usaha	(155)	(145)	(10)	6.99%	Payment for operating expenses
Penerimaan dari (pembayaran untuk) :					Cash receipts from (payments for) :
Pendapatan bunga	3	3	0.5	(15.46%)	Finance income
Biaya Keuangan	(10)	(10)	(0)	2.15%	Finance charges
Pajak penghasilan badan	(193)	(167)	(26)	15.58%	Corporate income taxes
Kegiatan operasional lainnya	25	23	2	6.76%	Other operating activities
<b>Kas Neto yang Diperoleh dari Aktivitas Operasi</b>	<b>543</b>	<b>446</b>	<b>97</b>	<b>21.66%</b>	<b>Net Cash Provided by Operating Activities</b>

#### Arus Kas dari Aktivitas Investasi

Pada tahun 2018, arus kas neto yang digunakan untuk aktivitas investasi adalah sebesar Rp.195,55 milyar meningkat 92,12% dari Rp.101,79 milyar yang tercatat di tahun 2017.

#### Cash Flows From Investing Activities

In 2018, the net cash flows used in investing activities amounting Rp.195.55 billion, an increase by 92.12% from Rp.101.79 billion booked in 2017.

## Arus Kas dari Aktivitas Investasi

## Cash Flows from Investing Activities

Keterangan	2018	2017	Naik   (Turun) Increase   (Decrease)		Description
	Rp. Milyar Rp. Billion	Rp. Milyar Rp. Billion	Rp. Milyar Rp. Billion	%	
Hasil penjualan aset tetap	5	3	2	85.33%	Proceeds from sale of Acquisition of fixed assets
Penempatan jaminan	(0.50)	(0)	(1)	2847.06%	Drawdown of security deposits
Perolehan Aset tak berwujud	(1)	(6)	5	(88.2%)	Acquisition of intangible assets
Perolehan investasi pada asosiasi	(24)	-	(24)	100%	Additional investment in associate
Uang muka pembelian aset tetap	(33)	(33)	0.4	(1.24%)	Advance for purchases fixed Assets
Perolehan aset tetap	(143)	(66)	(78)	118.21%	Acquisition of fixed assets
<b>Kas Neto yang Digunakan untuk Aktivitas Investasi</b>	<b>(196)</b>	<b>(102)</b>	<b>(94)</b>	<b>92.12%</b>	<b>Net Cash Used in Investing Activities</b>

## Arus Kas dari Aktivitas Pendanaan

Kas neto yang digunakan untuk aktivitas pendanaan menurun 4,32% dari Rp.369,87 miliar di tahun 2017 menjadi Rp.353,90 miliar tahun 2018.

## Cash Flow from Financing Activities

Net cash used in financing activities decreased by 4,32% from Rp.396.87 billion in 2017 to Rp.353.90 billion in 2018.

## Arus Kas dari Aktivitas Pendanaan

## Cash Flow from Financing Activities

Keterangan	2018	2017	Naik   (Turun) Increase   (Decrease)		Description
	Rp. Milyar Rp. Billion	Rp. Milyar Rp. Billion	Rp. Milyar Rp. Billion	%	
Penerimaan utang bank	610	303	307	101.39%	Proceeds from bank loans
Pembayaran utang bank	(630)	(356)	(274)	77.07%	Payments for bank loans
Pembayaran utang sewa beli	(5)	(2)	(3)	167.54%	Payment of lease liability
Pembayaran dividen kas Perusahaan	(299)	(288)	(12)	4%	Payment of cash dividends by the Company
Pembayaran dividen kas oleh entitas anak kepada kepentingan non pengendali	(30)	(27)	(3)	9.23%	Payment cash dividends by subsidiaries to non-controlling interest
<b>Kas Neto yang Digunakan untuk Aktivitas Pendanaan</b>	<b>(354)</b>	<b>(370)</b>	<b>16</b>	<b>(4.32%)</b>	<b>Net Cash Used in Financing Activities</b>

## RASIO KEUANGAN

## FINANCIAL RATIOS

## Rasio Likuiditas

Rasio likuiditas mencerminkan kemampuan Perseroan untuk memenuhi liabilitas jangka pendeknya yang diukur dengan membandingkan antara aset lancar Perseroan dengan liabilitas jangka pendek. Rasio likuiditas secara konsolidasi pada tanggal 31 Desember 2018 tercatat sebesar 394% sedangkan pada tahun 2017 tercatat sebesar 374%.

## Liquidity Ratios

Liquidity ratios represents the Company's ability to fulfill its current liabilities, which is measured using comparison between the Company's current assets and its current liabilities. As of December 31, 2018, the consolidated liquidity ratio was 394%, while for 2017 was 374%.

**Likuiditas****Liquidity**

Keterangan	2018	2017	Naik   (Turun) Increase   (Decrease)		Description
	Rp. Milyar Rp. Billion	Rp. Milyar Rp. Billion	Rp. Milyar Rp. Billion	%	
Aset Lancar	1.854	1.570	284	18.07%	Current Asset
Liabilitas Jangka Pendek	470	420	50	12%	Current Liabilities
Rasio	394%	374%			Ratio

**Rasio Liabilitas Terhadap Ekuitas (Solvabilitas)**

Rasio liabilitas terhadap ekuitas mencerminkan kemampuan Perseroan untuk memenuhi seluruh liabilitasnya yang diukur dengan membandingkan antara jumlah liabilitas Perseroan dengan ekuitasnya.

Penurunan rasio liabilitas terhadap ekuitas Perseroan dari 34% pada tanggal 31 Desember 2017 menjadi 30% pada tanggal 31 Desember 2018, disebabkan oleh peningkatan ekuitas, yaitu sebesar 17,62% dan peningkatan liabilitas, yaitu sebesar 5,81%.

**Solvabilitas**

Keterangan	2018	2017	Naik   (Turun) Increase   (Decrease)		Description
	Rp. Milyar Rp. Billion	Rp. Milyar Rp. Billion	Rp. Milyar Rp. Billion	%	
Jumlah Liabilitas	651	615	36	5.81%	Total Liabilities
Ekuitas	2.150	1.828	322	17.62%	Equity
Rasio	30%	34%			Ratio

**BIDANG USAHA**

Bisnis utama Perseroan adalah memproduksi radiator, dengan merek dagang ADR dan filter dengan merek dagang SAKURA. Selain produk-produk utama tersebut, Perseroan juga memproduksi produk berkualitas lainnya seperti pipa rem dan pipa bahan bakar, tangki bahan bakar, dan knalpot untuk kendaraan. Saat ini, Perseroan dan Entitas Anaknya telah tumbuh sebagai produsen komponen otomotif yang terkemuka di Indonesia dengan keanekaragaman produknya yang berkualitas, terutama filter dan radiator, dengan pasar internasional yang meliputi lebih dari 120 negara tujuan ekspor.

**Penyaring**

Penyaring adalah salah satu dari produk utama Perseroan dan Entitas anak, di mana produk penyaring tersebut dibagi menjadi dua jenis yaitu penyaring

**Debt to Equity Ratio (Solvability)**

Debt to equity ratios represents the Company's ability to fulfill its liabilities, which is measured using the comparison between the Company's total liabilities and its shareholders' equity.

The decrease in Company's debt to equity ratios from 34% as of December 31, 2017 to 30% as of December 31, 2018, was caused by an increase in equity of 17.62%, and increase in liabilities of 5.81%.

**Solvability****LINE OF BUSINESS**

The core business of the Company is manufacturing radiators under the brand name ADR and filters primarily under the brand name SAKURA. Other than the main products, the Company also produces other high quality products, such as brake and fuel pipes, fuel tanks, and mufflers. Today, the Company and its Subsidiaries have been growing as the best auto component manufacturers in Indonesia, with its various high quality products, particularly filter and radiator products, and with its worldwide market covering more than 120 countries of export destination.

**Filter**

Filter is one of the Company's and the Subsidiary's main products which is divided into 2 (two) types of filters, air filter and liquid filter, such as oil filter, hydraulic filter and

udara dan penyaring benda cair, seperti penyaring oli, penyaring hidraulik dan penyaring bahan bakar lainnya. Perseroan memproduksi penyaring untuk memenuhi semua sector termasuk keperluan komponen asli (OEM), suku cadang asli (OES), pasaran dengan merek sendiri (SAKURA) dan merek-merek lainnya. Sedangkan PJM, Entitas Anak, memfokuskan pada produk penyaring untuk alat-alat berat dan sektor industri seperti bis, truk, traktor, kereta api, turbin gas dan sebagainya dengan merek DONALDSON.

### **Radiator**

Radiator adalah produk utama Perseroan di samping produk penyaring. Perseroan memproduksi berbagai macam radiator, baik radiator dari tembaga kuningan maupun aluminium, untuk penggunaan pada otomotif dan peralatan berat.

Untuk produk radiator, Perseroan mendapatkan bantuan teknis dari Tokyo Radiator Mfg. Co. Ltd, Jepang. Sesuai dengan perjanjian atas bantuan teknis, Perseroan harus membayar jasa harus membayar royalti sebesar 5% dari penjualan bersih atas produk-produk di bawah lisensi, yang terdiri dari 3% untuk jasa bantuan teknis dan 2% untuk jasa bantuan manajemen.

Sebagian besar produk radiator untuk pasaran dalam negeri dipergunakan sebagai komponen asli, sedangkan untuk pasar luar negeri ditujukan untuk memenuhi kebutuhan pelanggan *aftermarket*.

### **Karoseri**

Karoseri adalah produk utama PT Hydraxle Perkasa (HP), Entitas Anak. HP memproduksi *dump hoist* dan karoseri dump truck, trailer, mixer, dan tangki. Untuk produk karoseri, Perseroan pernah mendapatkan bantuan teknis dari ShinMaywa Industrial Co. Ltd., dari Jepang pada tahun 1989. Sebagian besar produk karoseri untuk pasaran dalam negeri dipergunakan sebagai komponen asli.

### **Distribusi**

Segmen ini mencatat penjualan yang dilakukan oleh entitas anak Perseroan yaitu :

- PT Prapat Tunggal Cipta dan entitas anaknya, distributor tunggal Perseroan yang mengkhususkan diri pada distribusi dari produk Perseroan di sektor *aftermarket* Indonesia.

*fuel filter. The Company manufactures filters to cover the needs of all sectors, including Original Equipment Manufacturing (OEM), Original Equipment Spare parts (OES), After Market under home brand (SAKURA) and other brands. Meanwhile, PJM, the Subsidiary, mainly focuses filters product on the heavy equipment and industrial sectors, such as bus, truck, tractor, train, gas turbine and others under brand DONALDSON.*

### **Radiator**

*Besides filter, radiator is also one of the Company's main products. The Company produces a variety of radiators, from copper brass to aluminum type, for automotive and heavy duty applications.*

*In producing radiators, the Company receives technical assistance from Tokyo Radiator Mfg. Co. Ltd., Japan. Based on the agreement of technical assistance, the Company remunerates Tokyo Radiator royalty fee at the rate of 5% of net sales of the licensed products, which of 3% is for technical assistance fee and 2% is for management assistance fee.*

*In the local market, most of the radiator products are delivered as Original Equipment Manufacturing (OEM) parts, while in the export market the products are supplied to the aftermarket customer.*

### **Body Maker**

*Body Maker is the main products of PT Hydraxle Perkasa (HP), subsidiary. HP produces dump hoist and body maker of dump truck, trailer, mixer, and tank. In producing Body Maker, the Company has received the technical assistance from ShinMaywa Industrial Co. Ltd., Japan. In the local market, most of the Body Maker products are delivered as Original Equipment Manufacturing (OEM) parts.*

### **Trading**

*The segment recorded sales made by the Company's subsidiaries :*

- PT Prapat Tunggal Cipta and its subsidiary, the Company sole distributor that specializes on the trading of the Company products in Indonesia aftermarket sectors.

- Bradke Synergies Sdn Bhd, Perusahaan Investasi yang memiliki anak perusahaan antara lain, distributor tunggal Perseroan untuk produk filter di Malaysia (Powerfil Sdn Bhd & SS Auto Sdn Bhd) dan distributor tunggal Perseroan di Australia (Solcrest Pty Ltd).

### Produk lainnya

Segmen ini mencatat penjualan produk selain filter dan radiator, yaitu seperti karet, plastisol, pipa rem dan pipa bahan bakar, tangki bahan bakar, dan knalpot untuk kendaraan. Produk pipa rem dan pipa bahan bakar, tangki bahan bakar dan knalpot Perseroan dipergunakan sebagai OEM pada perakitan kendaraan bermotor di Indonesia. Untuk produk pipa rem dan pipa bahan bakar, Perseroan mendapatkan bantuan teknis dari Usui Kokusai Sangyo Kaisha Ltd., Jepang. Khusus untuk tangki bahan bakar, Perseroan mendapatkan bantuan teknis dari Tokyo Radiator Mfg. Co. Ltd., Jepang. Dan sesuai dengan perjanjian atas bantuan teknis, Perseroan harus membayar jasa harus membayar royalti sebesar 5% dari penjualan bersih atas produk-produk di bawah lisensi, yang terdiri dari 3% untuk jasa bantuan teknis dan 2% untuk jasa bantuan manajemen.

### Perbandingan antara target/proyeksi pada awal tahun buku dengan hasil yang dicapai (realisasi) mengenai Pendapatan, Laba, Struktur Permodalan, atau Lainnya yang Dianggap Penting bagi Perseroan

Penjualan neto pada tahun 2018 telah bertumbuh sebesar 18% dari tahun sebelumnya sebesar Rp.3,34 triliun. Pencapaian pertumbuhan penjualan di tahun 2018 sejalan dengan pertumbuhan double digit atau minimal 10%.

Pada tahun 2018 nilai penjualan luar negeri Perseroan tercatat sebesar Rp.2,6 triliun atau tumbuh 12,42% dibandingkan tahun 2017. Sementara itu penjualan domestik mampu mencatatkan pertumbuhan yang lebih tinggi yaitu sebesar 29,98% dibanding tahun 2017 yaitu menjadi Rp.1,3 triliun.

Dari segi profitabilitas, laba bersih yang dicatatkan pada tahun 2018 sebesar Rp.633,55 miliar atau 14% terhadap penjualan. Persentase tersebut masih sesuai dengan

- Bradke Synergies Sdn Bhd, the Holding Company which had subsidiaries of which are the Company's sole distributor of filter products in Malaysia (Powerfil Sdn Bhd & SS Auto Sdn Bhd) and the Company's sole distributor of filter products in Australia (Solcrest Pte Ltd).

### Other Products

The segment recorded sales aside from the filter and radiator products, such as rubber, plastisol, brake and fuel pipes, fuel tanks, and mufflers. Brake and fuel pipes, fuel tanks, and mufflers products are delivered as OEM in vehicle assembling industry in Indonesia. In producing brake and fuel pipes, the Company receives technical assistance from Usui Kokusai Sangyo Kaisha Ltd., Japan. In the fuel tanks sector, the Company has established a technical assistance agreement with Tokyo Radiator Mfg.Co.Ltd.,Japan. Based on the agreement, the Company remunerates Tokyo Radiator a royalty fee at the rate of 5% of net sales of the licensed products, which consists of 3% for technical assistance fee and 2% for management assistance fee.

### Comparison between Target/Projection at Beginning of Year and Result (Realisation) Concerning Income, Profit, Capital Structure, or Others Deemed Necessary for the Company

The net sales 2018 had grown 18% from previous net sales of Rp.3.34 trillion. Sales growth achievement in 2018 was inline with the stipulated target, namely a double-digit growth or at least 10%. This was affected by external factors, particularly the still unstable global economy.

In 2018, the amount of the Company's overseas sales was recorded at Rp.2.6 trillion or grew by 12.42% compared to the year 2017. Meanwhile, domestic growth has succeeded in recording a higher growth of 29.98% compared to 2017, namely to Rp.1.3 trillion.

While in terms of profitability, net income recorded in 2018 was Rp.633.55 billion or 14% of sales. This percentage is still in accordance with the target



target yang telah ditetapkan oleh Perseroan.

Selama tahun 2018, Perseroan dan Entitas Anak masih mempertahankan strategi mempertahankan rasio hutang terhadap modal maksimum sebesar 1:1 yaitu total liabilitas terhadap ekuitas turun dari 34% pada tahun 2017 menjadi 30% pada tahun 2018.

#### **Target/Proyeksi yang Ingin Dicapai Perseroan Paling Lama untuk Satu Tahun Mendatang**

Pada tahun 2019, Perseroan akan tetap bersikap secara optimis namun berhati-hati. Terlalu dini bagi Perseroan untuk menilai bagaimana kondisi ekonomi untuk 12 bulan ke depan.

Perseroan optimis akan mampu mempertahankan momentum pertumbuhan yang baik. Perseroan menargetkan pertumbuhan penjualan bersih pada kisaran 10% - 15%, yang diikuti pertumbuhan profitabilitas di mana laba bersih per saham juga ditargetkan meningkat pada kisaran 10% - 15%. Lebih lanjut, dari segi profitabilitas, Perseroan akan mengupayakan perbaikan secara bertahap pada margin profitabilitas laba bruto maupun laba bersih setiap tahunnya.

Sejalan dengan komitmen Perseroan untuk terus meningkatkan imbal hasil dan nilai bagi pemegang saham, Perseroan mempertahankan kebijakan dividen untuk membagikan sekurang-kurangnya 45% dari laba bersih Perseroan sebagai dividen tunai.

#### **Gambaran tentang Prospek Usaha**

Pertumbuhan perekonomian global tahun 2019 untuk pertama kalinya diprediksi meredup oleh Dana Moneter Internasional (IMF). Perang dagang antara Amerika Serikat (AS) dan China, serta kondisi keuangan global yang menegat didorong oleh maraknya aksi jual di pasar ekuitas global dan cepatnya kenaikan imbal hasil (*yield*) obligasi pemerintah menjadi penyebab utama proyeksi pertumbuhan ekonomi global untuk tahun 2019 melambat menjadi 3,7%. Lembaga riset ekonomi dan keuangan *Institute for Development of Economics and Finance* (INDEF) memproyeksikan pertumbuhan ekonomi di Indonesia sebesar 5%. Hal ini didasarkan atas berbagai tantangan global dan kondisi di masa

*stipulated by the Company.*

*In 2018, the Company and its Subsidiaries still maintained their strategy that is, to maintain a maximum debt-to-equity ratio not exceeding 1:1. The debt-to-equity ratios as of 2017 was lower at 34% over 30% in 2018.*

#### **Target/Projection at Most for The Next One Year for the Company**

*In 2019, the Company will remain cautiously optimistic. It is too early to assess how the business condition will be over the next 12 months.*

*The Company confident that will be able to maintain the strong growth momentum. The Company targeting to grow net sales by 10%-15%, which is to be followed by profitability growth with earnings per share also targeted to grow by 10% - 15%. Furthermore, in terms of profitability, the Company will try to gradually improve the profitability margins of gross profit and net income every year*

*In line with our commitment to continue to enhance total shareholders return and values, the Company will maintain the dividend policy to distribute at least 45% of Company net profit as cash dividend.*

#### **Description of Business Outlook**

*Global economic growth in 2019 is expected to fade for the first time by the International Monetary Fund (IMF). The trade war between the United States (US) and China, as well as the tightening of global financial conditions driven by rampant selling in global equity markets and the rapid increase in government bond yields are 2019 leading global forecasters from slowing economic growth to 3,7%. The Institute for Economic and Financial Development (INDEF) projects economic growth in Indonesia at 5%. This is based on various challenges and global conditions in the future. Through macro assumptions in the 2019 RAPBN, the Government expects GDP will to grow by 5.4%.*



mendatang. Melalui asumsi makro dalam RAPBN 2019, Pemerintah mengharapkan GDP akan tumbuh sebesar 5,4%.

Dalam Kegiatan Ekspor, perang dagang antara Amerika Serikat (AS) dan China memberikan peluang yang cukup besar bagi Perseroan untuk dapat mengisi ruang permintaan yang ada di antara Amerika Serikat (AS) dan China. Hal ini memberikan dampak positif untuk pertumbuhan penjualan Perseroan.

Perseroan akan terus memperluas dan mengembangkan peluang bisnis yang memiliki prospek baik sekaligus mencari model bisnis yang menguntungkan. Tidak menutup kemungkinan bahwa Perseroan akan mengakuisisi perusahaan-perusahaan prospektif yang akan dilakukan dengan hati-hati, dalam skala yang terukur dan mempertimbangkan nilai tambah dan resikonya.

#### **Pemasaran**

Aktivitas pemasaran merupakan pendukung penting pertumbuhan usaha Perseroan. Kegiatan pemasaran berperan penting dalam mendekatkan produk-produk Perseroan ke konsumen serta mempertahankan posisi kepemimpinan Perseroan dalam pasar yang makin kompetitif.

Pada masa yang akan datang, Perseroan diperkirakan akan terus menghadapi berbagai tantangan, namun Perseroan akan terus berupaya untuk mempertahankan posisinya sebagai pemimpin dalam industri komponen otomotif dan untuk menjadi yang terbaik di industri komponen otomotif di masa mendatang.

Dalam aspek kompetisi, kondisi ini akan menciptakan persaingan yang semakin intensif. Namun, potensi pertumbuhan pasar masih sangat besar dalam jangka panjang. Oleh karena itu, Manajemen mempunyai keyakinan besar bahwa masa depan industri komponen otomotif sangat cerah.

Peluang ini diterjemahkan dalam strategi yang terencana seperti pengembangan jaringan distribusi dan promosi melalui pameran baik dalam negeri maupun luar negeri, peningkatan layanan purna jual, peningkatan teknologi dan kapasitas produksi, peningkatan kualitas

*In Export Activities, trade wars between the United States (US) and China provide a considerable opportunity for the Company to be able to fill the existing demand space between the United States (US) and China. This has a positive impact on the Company's sales growth.*

*The company will continue to expand and develop business opportunities that have good prospects while looking for a profitable business model. It does not rule out the possibility that the Company need to ensure that acquisition of prospective companies are done prudently in measured scale and by considering value addition versus risks.*

#### **Marketing**

*Marketing activities are important contributor to the Company's business growth. These activities are instrumental in bringing the Company's products closer to the heart of the consumers and maintaining the Company's leadership in an increasingly competitive environment.*

*In the future, the Company will continue face several challenges, but the Company will continue to strive and maintain its position as the market leader in the automotive components industries and will work toward being the best in its field in the coming year.*

*From the competition aspect, this condition will create an ever increasing competition. But, the market growth potential is still very promising in the long term. Thus, the Management holds a strong belief that the future of automotive components industry is very promising.*

*This opportunity is translated into well-planned strategies, such as developing distribution network and various promotions through international or local exhibitions, improving after sales service, technology and production capacity, and also improving product*

produk, dan pengiriman yang tepat waktu, yang pada akhirnya akan meningkatkan kepuasan pelanggan yang senantiasa menjadi prioritas Perseroan. Perseroan dan Entitas Anaknya berupaya mencari pangsa pasar baru dan tetap mempertahankan pasar yang ada dengan memberikan harga yang kompetitif melalui perbaikan efisiensi biaya produksi.

Selain itu, dengan fasilitas produksi yang terintegrasi secara vertikal, yang dimulai dari desain awal produk, pembuatan peralatan dan cetakan, pengujian mutu produk di laboratorium, sampai menjadi produk jadi, serta didukung kerjasama dan bantuan teknik dari produsen produsen produk otomotif terkemuka di dunia internasional seperti, Tokyo Radiators Mfg. Co. Ltd., Tennex Corp., Donaldson Company Inc., dan Sueyoshi Kogyo Co. Ltd., Perseroan dapat memenuhi berbagai spesifikasi produk sesuai dengan permintaan pasar.

Strategi pemasaran Perseroan tersebut sejalan dengan moto perseroan yaitu memberikan pelanggan pilihan yang lebih baik dengan secara konsisten menyediakan produk-produk berkualitas tinggi dengan harga bersaing.

### **Manajemen Mutu**

Guna menjamin kualitas produk dan layanan yang dihasilkan, Perseroan menerapkan suatu kebijakan mutu yang memuat pedoman untuk memastikan mutu semua produk dan layanannya. Peningkatan kualitas tidak berhenti ketika akreditasi diperoleh atau ketika system kualitas dilaksanakan. Kualitas adalah "cara berpikir" atau "kesadaran" yang ditanamkan dalam seluruh bagian perusahaan, termasuk di dalamnya manajemen dan semua karyawan. Perseroan menekankan pentingnya pelatihan yang berkelanjutan untuk meningkatkan kesadaran ini dengan menggunakan Sistem Manajemen Kualitas sebagai alat manajemen yang mendasar. Peningkatan mutu produk secara terus menerus dilaksanakan dengan implementasi sistem manajemen mutu ISO 9002:1994, QS 9000, ISO 9001:2000, SO/TS 16949:2002 dan ISO 140001:2015. Sistem ini menjadi panduan bagi seluruh aspek kegiatan produksi untuk mencapai sasaran mutu yang telah ditetapkan. Pemeriksaan berkala secara internal maupun eksternal membantu

*quality and timely delivery, that will increase customer satisfaction, which has always been the Company's priority. The Company and its Subsidiaries always seek for new markets while they keep maintaining their existing buyers by offering competitive prices through efficiency improvement to lower production cost.*

*Also, with its vertically integrated production facility – from the initial design of products, the design of equipments and moulds, the laboratory control for products' quality, to the finished products – supported by the cooperation and technical assistance from the internationally well acknowledged automotive component manufacturers, such as Tokyo Radiators Mfg. Co. Ltd., Tennex Corp., Donaldson Company Inc., and Sueyoshi Kogyo Co. Ltd., the Company is able to meet various product specifications required by the customers.*

*The Company's marketing strategies are consistent with the overall corporate motto as to give the customers a better choice through consistently providing high quality products at competitive prices.*

### **Quality Management**

*To guarantee the quality of its products and services, the Company adopts the Quality Policy as guidance to ensure that the required standard of quality and services is met. Quality improvement does not end upon attaining accreditations or implementing a quality system alone. Quality is a "state of mind" or "conscience" which is instilled within the whole company, including management and all employees. The Company emphasizes the importance of continuous training to improve this awareness using Quality Management System as a fundamental management tool. The continuous improvement of our product quality is accomplished through the implementation of the Quality Management System ISO 9002:1994, QS 9000, ISO 9001:2000, ISO/TS 16949:2002 and ISO 140001:2015. This system directs all aspects of the Company's production activities in order to meet the standard quality that has been set. Periodic examination internally or externally would help the Company to improve the whole process and would lead to better*

Perseroan untuk memperbaiki keseluruhan proses dan akan meningkatkan kualitas produk, pengiriman yang lebih baik, biaya yang lebih rendah, dan pelayanan yang lebih baik untuk pelanggan. Upaya untuk memenuhi kebutuhan dan harapan pelanggan dilaksanakan melalui implementasi prosedur layanan yang menekankan pada pencapaian standar mutu, standar jumlah, dan ketepatan waktu.

### Kebijakan Deviden

Perseroan sebagai perusahaan terbuka berpegang pada komitmennya untuk mengoptimalkan nilai bagi pemegang saham melalui pembagian dividen tunai. Penentuan nilai deviden dilakukan dengan mempertimbangkan laba yang diperoleh, kondisi keuangan Perseroan, kebutuhan operasional, serta kebutuhan dan rencana perluasan usaha Perseroan pada masa yang akan datang.

Persentase deviden terhadap laba bersih adalah :

- Laba bersih sampai dengan Rp.10 milyar : 35%;
- Laba bersih antara Rp.10 milyar - Rp.30 milyar : 40%;
- Laba bersih diatas Rp.30 milyar : 45%.

Sesuai dengan keputusan Rapat Umum Pemegang Saham (RUPS) Tahunan tanggal 15 Mei 2018 atas laba bersih Perseroan tahun buku 2017 sebesar Rp.499,43 milyar, Perseroan membagikan dividen tunai sebesar Rp.52 per saham atau Rp.266,45 milyar, yaitu sekitar 60% dari Laba Bersih Perseroan

Pada tahun 2018, Perseroan mengumumkan pembagian dividen interim sebagai berikut :

- Dividen kas interim I untuk tahun buku 2018 sebesar Rp.57,59 milyar atau Rp.10 per saham, dividen yang dibayarkan tanggal 25 Mei 2018
- Dividen kas interim II untuk tahun buku 2018 sebesar Rp.86,38 milyar atau Rp.15 per saham yang dibayarkan tanggal 28 Agustus 2017.
- Dividen kas interim III untuk tahun buku 2018 sebesar Rp.86,38 milyar atau Rp.15 per saham yang dibayarkan tanggal 23 November 2018.

Dividen interim tahun buku 2018 tersebut akan diperhitungkan dalam penetapan dividen final dalam RUPS Tahunan Perseroan untuk tahun buku 2018.

*products, better delivery, lower cost, and better services for the customers. To meet the customers' needs and expectations, we implement and focus on the following areas: meeting the quality standard, quantity standard, and time line.*

### Dividend Policy

*The Company as a public company is committed to deliver optimized value to shareholders by distributing cash dividend payment. Determination of dividend is conducted after taking into account the income for the year, the Company's financial condition, operational requirements, as well as the Company's expansion plan in the future.*

*Dividend percentage of net income are :*

- *Net income up to Rp.10 billion : 35%;*
- *Net income above Rp.10 billion - Rp.30 billion : 40%;*
- *Net income above Rp.30 billion : 45%.*

*Based on the resolution of the Annual General Meeting of Shareholders (AGMS) on May 15, 2018, for the Company's net income in 2017 amounting to Rp.499,43 billion, the Company distribute cash dividend at Rp.52 per share or Rp.299,45 billion, or 60% of the Company's net income,*

*In 2018, the Company declared interim cash dividend as follows :*

- *1st interim cash dividend for the book year 2018 amounting to Rp.57.59 billion or Rp.10 per share was paid on May 25, 2018*
- *2nd interim cash dividend for the book year 2018 amounting to Rp.86.38 billion or Rp.15 per share was paid on August 24, 2017.*
- *3rd interim cash dividend for the book year 2018 amounting to Rp 86.38 billion or Rp.15 per share was paid on November 23, 2018.*

*This interim dividend will for book year 2018 be taken into account in the determination of the final dividend at the AGMS for fiscal year 2018.*

### Program Kepemilikan Saham oleh Karyawan dan/atau Manajemen (ESOP / MSOP)

Perseroan tidak memiliki program kepemilikan saham oleh karyawan dan/atau manajemen.

### Employee Stock Option Program (ESOP) / Management Stock Option Program (MSOP)

The Company does not have Employee Stock Option Program and/or Management Stock Option Program.

### Transaksi Material dan Kejadian Luar Biasa

Tidak terdapat transaksi yang material dalam bentuk investasi, ekspansi, divestasi, akuisisi atau restrukturisasi utang/modal maupun kejadian luar biasa yang dilakukan oleh Perseroan selama tahun 2018.

### Material Transactions and Extraordinary Events

No material transactions in the form of investment, expansion, divestment, acquisition and debt/capital restructuring or extraordinary events took place in the Company during 2018.

### Transaksi yang Mengandung Benturan Kepentingan dan Transaksi Dengan Pihak Berelasi.

Selama tahun 2018, tidak terdapat transaksi yang mengandung benturan kepentingan yang dilakukan Perseroan.

### Transactions Containing Conflict of Interest and Transactions with Related Parties

During 2018, no transactions containing conflict of interest were undertaken by the Company.

Perseroan dalam kegiatan usaha normal, melakukan transaksi dengan pihak berelasi, terutama dalam bentuk transaksi penjualan dan pembelian serta transaksi sewa yang pada umumnya dilakukan dengan persyaratan dan kondisi normal seperti dengan pihak ketiga. Rincian transaksi dengan pihak berelasi adalah sebagai berikut:

The Company in its regular conduct of bussiness, engages in transactions with certain related parties, mainly consisting of sales and purchases transaction and rental transaction which normally are conducted in normal terms and conditions as those with third parties. The details of transactions with related parties are as follows:

Pihak-pihak Berelasi <i>Name of Related Parties</i>	Sifat Relasi <i>Nature of Relationship</i>	Jenis Transaksi <i>Nature of Transactions</i>
PT Adrindo Intiperkasa	Entitas Induk   <i>Parent entity</i>	Sewa, transaksi keuangan, penjualan asset tetap   <i>rent, financial transaction, sales fixed assets</i>
PT Mangatur Dharma	Entitas di bawah pengendalian yang sama   <i>entity under common control</i>	Penjualan barang jadi   <i>Sales of finished goods</i>
PT Prima Honeycomb International	Entitas di bawah pengendalian yang sama   <i>entity under common control</i>	Penjualan barang jadi dan pembelian bahan baku   <i>sales of finished goods and purchase of raw material</i>
CV Auto Diesel Radiators Co	Entitas di bawah pengendalian yang sama   <i>entity under common control</i>	Sewa   <i>rent</i>
PT Adrindo Perkasa	Entitas di bawah pengendalian yang sama   <i>entity under common control</i>	Sewa   <i>rent</i>
PT Rubberindo Unggul Perkasa	Entitas di bawah pengendalian yang sama   <i>entity under common control</i>	Pembelian bahan baku, sewa   <i>purchase of raw material, rent</i>
Sure Filter (Thailand) Co, Ltd	Entitas di bawah pengendalian yang sama   <i>entity under common control</i>	Penjualan barang jadi   <i>Sales of finished goods</i>
Qiangli Auto Parts (Zhe Jiang) Co. Ltd.	Entitas di bawah pengendalian yang sama   <i>entity under common control</i>	Penjualan barang jadi   <i>Sales of finished goods</i>
Filtration Solution Pte Ltd.	Entitas di bawah pengendalian yang sama   <i>entity under common control</i>	Penjualan barang jadi   <i>Sales of finished goods</i>
Neville Auto Parts Pte. Ltd.	Entitas di bawah pengendalian yang sama   <i>entity under common control</i>	Penjualan barang jadi   <i>Sales of finished goods</i>
Liankuann Enterprises Co, Ltd	Entitas di bawah pengendalian yang sama   <i>entity under common control</i>	Penjualan barang jadi   <i>Sales of finished goods</i>
Adrindo Shanghai Co. Ltd.	Entitas di bawah pengendalian yang sama   <i>entity under common control</i>	Penjualan barang jadi   <i>Sales of finished goods</i>

Pihak-pihak Berelasi <i>Name of Related Parties</i>	Sifat Relasi <i>Nature of Relationship</i>	Jenis Transaksi <i>Nature of Transactions</i>
PT Anugerah Aneka Industri(dahulu/formerly PT Central Karya Megah Utama)	Pihak berelasi lainnya   <i>other related party</i>	Pembelian bahan baku   <i>purchase of raw material</i>
PT Dinamikajaya Bumipersada	Pihak berelasi lainnya   <i>other related party</i>	Pembelian bahan baku   <i>purchase of raw material</i>
PT Surya Fajar Lestari	Pihak berelasi lainnya   <i>other related party</i>	Sewa   <i>rent</i>
PT Surya Inti Sarana	Pihak berelasi lainnya   <i>other related party</i>	Penjualan barang jadi   <i>Sales of finished goods</i>
PT Kurnia Bumiindah Cemerlang	Pihak berelasi lainnya   <i>other related party</i>	Pembelian bahan baku   <i>purchase of raw material</i>
PT Ikuyo Indonesia	Pihak berelasi lainnya   <i>other related party</i>	Penjualan barang jadi   <i>Sales of finished goods</i>
PT Tokyo Radiator Selamat Sempurna	Entitas asosiasi   <i>Associated entity</i>	Penjualan bahan baku   <i>Sales of raw material</i>

Rincian saldo dan transaksi selengkapnya dapat dilihat dalam Laporan Keuangan Konsolidasian 31 Desember 2018 dalam Laporan Tahunan ini.

*Balances and transactions from/to related parties can be found in the Consolidated Financial Statement as of December 31, 2018 as part of this Annual Report.*

#### **Informasi Dan Fakta Material Yang Terjadi Setelah Tanggal Laporan Akuntan**

Tidak ada informasi dan fakta material setelah tanggal laporan akuntan.

#### **Material Information and Facts Subsequent to Date of Financial Statements**

*There are no material information and facts subsequent to the date of financial statements.*

#### **Perubahan atas Peraturan dan Perundang-undangan yang Berpengaruh Signifikan Terhadap Perseroan**

Tidak terdapat perubahan atas peraturan dan perundang undangan yang dapat berpengaruh signifikan terhadap Perseroan dan berdampak material terhadap laporan keuangan Perseroan.

#### **Changes in the Law and Regulation that had a significant impact on the Company**

*There are no changes in the law and regulation that would have a significant effect to the Company's and material effect on the Company's financial statements.*

#### **Perubahan atas Kebijakan Akuntansi**

Rincian perubahan kebijakan akuntansi sepanjang tahun 2018 tersaji pada Laporan Keuangan Konsolidasian yang merupakan bagian dari Laporan Tahunan ini.

#### **Changes in the Accounting Policies**

*Details of changes in accounting policies in 2018 are presented in the Consolidated Financial Statements as part of this Annual Report. be found in the Consolidated*

# Tata Kelola Perusahaan

## Good Corporate Governance



Implementasi GCG dimaksudkan agar Perseroan mempunyai daya saing dan mendorong pengelolaan Perseroan secara profesional, efisien dan efektif.

*The intention of the GCG implementation is to promote the Company's competitiveness and to promote a professional, efficient and effective management.*



Dalam menjalankan kegiatan usahanya, Perseroan mengutamakan keberlanjutan usaha jalannya dan juga kepentingan stakeholders. Oleh karena itu, dalam menjalankan bisnisnya, Perseroan senantiasa memastikan penerapan prinsip-prinsip dengan menerapkan praktik tata kelola perusahaan yang baik (*Good Corporate Governance - GCG*) dengan berlandaskan pada prinsip-prinsip GCG yaitu dengan menerapkan transparansi, akuntabilitas, independensi, dan kewajaran serta dengan memperhatikan nilai-nilai dan etika yang berlaku di Perseroan. Implementasi GCG dimaksudkan agar Perseroan mempunyai daya saing dan mendorong pengelolaan Perseroan secara profesional, efisien dan efektif. Penerapan GCG juga bertujuan untuk mendorong organ Perseroan agar senantiasa patuh terhadap peraturan perundang-undangan yang berlaku dalam menjalankan perannya.

*In carrying out its course of business, the Company prioritizes sustainability and the interests of stakeholders. Therefore, in its course of business, the Company must constantly ensure the implementation of GCG principles (GCG - Good Corporate Governance) based on transparency, accountability, independency, and fairness as well as enforce the values and ethics adopted at the Company. The intention of the GCG implementation is to promote the Company's competitiveness and to promote a professional, efficient and effective management. In addition, it is meant to encourage the Company's organ to always comply with the prevailing laws and regulations in carrying out their roles.*

### **Komitmen pada Praktik Tata Kelola Perusahaan Yang Baik (GCG)**

Perseroan senantiasa menyadari pentingnya melaksanakan standar tata kelola yang tertinggi dan mutlak diterapkan di seluruh kegiatan operasional Perseroan.

### **Commitment to Good Corporate Governance Practices (GCG)**

*The Company always recognizes the importance of applying the highest standards of corporate governance and is mandatory in the entire Company's operations.*

Dari waktu ke waktu, Perseroan semakin memperkuat komitmennya untuk menerapkan prinsip-prinsip GCG. Perseroan percaya bahwa agar dapat terus tumbuh secara berkelanjutan dalam jangka panjang, penting bagi Perseroan untuk memiliki integritas dan bertindak sesuai dengan standar etika tertinggi untuk melindungi kepentingan para pemegang saham, pelanggan, pemasok dan konsumen.

*The Company's commitment in applying the principles of GCG has been increasing from time to time. The Company believes that to ensure the Company's sustained growth over the long term; it is paramount that the Company act with integrity and in accordance with the highest ethical standards to protect the interests of shareholders, customers, suppliers and consumer.*



Dasar penerapan prinsip-prinsip GCG di Perseroan dilandasi oleh komitmen untuk menciptakan perusahaan yang transparan dan terpercaya melalui manajemen bisnis yang dapat dipertanggungjawabkan. Implementasi GCG di Perseroan dilaksanakan dengan mengaplikasikan prinsip-prinsip Transparansi, Akuntabilitas, Pertanggungjawaban, Independensi dan Kewajaran, dengan penjelasan sebagai berikut :

**Prinsip Transparansi** – Perseroan dan entitas anaknya dikelola dengan keterbukaan dalam melaksanakan proses pengambilan keputusan dan menyediakan informasi materiil dan relevan mengenai perusahaan.

Perseroan menerapkan Prinsip Transparansi dengan menyediakan informasi yang cukup, akurat, dan tepat waktu kepada berbagai pihak yang berkepentingan dengan perusahaan. Perseroan mempublikasikan informasi keuangan melalui Laporan Keuangan secara berkala dan teratur. Laporan Tahunan dan informasi material lainnya, serta menyediakan sarana bagi investor untuk mengakses informasi penting perusahaan dengan mudah. Akses informasi tersebut tersedia dalam bentuk: situs web perusahaan, media cetak dan press release, pertemuan tatap muka dengan para investor dan paparan publik.

**Prinsip Akuntabilitas** – Perseroan dan entitas anaknya dikelola dengan kejelasan fungsi, pelaksanaan dan pertanggungjawaban Pemegang Saham, Dewan Komisaris, Direksi, Komite-komite, dan Sekretaris Perusahaan agar pengelolaan perusahaan terlaksana secara efektif.

Perseroan menerapkan Prinsip Akuntabilitas dengan memastikan telah tersedianya piagam-piagam (*charter*) yang diperlukan bagi masing-masing organ utama perusahaan, sehingga tercipta mekanisme *check and balances* kewenangan dan peran dalam pengelolaan perusahaan. Perseroan melengkapi struktur pengelolaan dengan fungsi-fungsi tertentu, seperti: memiliki Komisaris Independen, Direktur Independen dan Audit Internal yang efektif.

**Prinsip Pertanggungjawaban** – Perseroan dan entitas anaknya dikelola dengan mematuhi ketentuan dan peraturan perundang-undangan yang berlaku serta menerapkan prinsip-prinsip korporasi yang sehat.

*GCG principles implementation in the Company is constituted upon the commitment to create a transparent and reliable company through the accountable business management. The Company GCG is implemented based on the principles of Transparency, Accountability, Responsibility, Independency, and Fairness, as explained below :*

**Transparency Principle** – *The Company and its Subsidiaries are managed with openness in conducting decision-making process and providing real and relevant information about the company.*

*The Company implements the Transparency Principle by providing adequate, accurate, and punctual information to all parties that have interest in the company. The Company publish financial information, through the Financial Statements periodically and regularly. Annual Report and other material information, and provide the means for investors to access important information of the company with ease. The access of information that provide is in the form of: corporate websites, print media and press releases, one on one meetings with investors and public expose.*

**Accountability Principle** – *The Company and its subsidiaries are managed with clarity on the function, the implementation, and the responsibility of the Shareholders, the Board of Commissioners, the Board of Directors, Committees, and Corporate Secretary for an effective management of the company.*

*The Company implement the Accountability Principle by ensuring the availability of Board Charters needed by each of the main organ of the company, to create check and balances mechanism of the authorities and roles in managing the company. The Company equips the management structure with certain functions, such as: having an effective Independent Commissioner, Independent Director and Internal Audit.*

**Responsibility Principle** – *The Company and its subsidiaries are managed by complying with the applicable rules and regulations, and by implementing healthy corporate principles.*



Perseroan menerapkan Prinsip Pertanggungjawaban dengan memastikan bahwa Perseroan senantiasa mematuhi seluruh ketentuan dan peraturan perundang-undangan yang berlaku, mencakup: undang-undang/peraturan perpajakan, persaingan yang sehat, hubungan industrial, kesehatan dan keselamatan kerja serta peraturan relevan lainnya.

**Prinsip Independensi** – Perseroan dan entitas anaknya dikelola dengan profesional tanpa benturan kepentingan dan pengaruh tekanan dari pihak manapun yang tidak sesuai dengan peraturan perundang-undangan yang berlaku dan prinsip-prinsip korporasi yang sehat.

Perseroan menerapkan Prinsip Independensi dengan mencantumkan secara tegas aturan-aturan/wewenang pengambilan keputusan korporasi dalam Piagam/Pedoman Direksi, Piagam/Pedoman Dewan Komisaris, Standar Etika Perusahaan maupun Anggaran Dasar Perusahaan. Selain itu, Perseroan menerapkan berbagai kebijakan tambahan seperti: Kebijakan Transaksi Benturan Kepentingan, Larangan Donasi Partai politik, Larangan Pemberian dan Penerimaan Hadiah dan Donasi, Anti Pencucian Uang, dan beberapa kebijakan sejenis lainnya.

**Prinsip Kewajaran** – Perseroan dan entitas anaknya dikelola dengan keadilan dan kesetaraan dalam memenuhi hak-hak pemangku kepentingan yang timbul berdasarkan perjanjian dan peraturan perundang-undangan yang berlaku.

Perseroan menerapkan Prinsip Fairness dalam berbagai aspek operasional, meliputi: penghormatan hak pemegang saham minoritas dan larangan *insider trading*.

Dalam menerapkan praktik terbaik tata kelola, Perseroan selalu berupaya agar selain mampu mengelola risiko dengan baik, Perseroan juga mampu merespon berbagai perubahan yang terjadi serta memanfaatkan perubahan tersebut menjadi sesuatu yang dapat meningkatkan kapasitas dan nilai perusahaan sehingga mendukung pencapaian tujuan dan keberlanjutan Perusahaan dalam jangka panjang.

*The Company implements the Responsibility Principle by ensuring that The Company always complies with all applicable rules and regulations, including: law/regulation on taxation, healthy competition, industrial relations, workplace safety and health, and other relevant regulations.*

**Independence Principles** – The Company and its subsidiaries are professionally managed without the clash of interests and the influence of any party that is not in compliance with the applicable regulations and the principles of healthy corporation.

*The Company implement the Independence Principle by firmly stating the regulations/authorities of the corporate's decision making in the Board of Directors Charter, Board of Commissioners Charter, Code of Conduct and Articles of Association of the Company. Aside from that, The Company implements several additional policies such as: Policy of Transaction with Conflict of Interest, Prohibition of Political Party Donation, Prohibition of Gift and Donation Offering and Acceptance, Anti-Money Laundering, and other similar policies.*

**Fairness Principles** – The Company and its subsidiaries are managed with fairness and equality in fulfilling the rights of the stakeholders that arise from the applicable agreement and applicable regulations.

*The Company implements the Fairness Principle in every operational aspect that includes: the respect to the rights of minority shareholders and the prohibition of insider trading.*

*In implementing the best-practice corporate governance, the Company always try not only to be able to well manage risks, but also to make the Company able to respond to every changes that happened and to make use of that changes into something that can build the capacity and increase the value of the company in order to support the accomplishment of its goals and the longterm sustainability of the Company.*

Checklist Kepatuhan Penerapan Pedoman Tata  
Kelola Perusahaan Terbuka

Checklist Compliance Implementation of Corporate  
Governance Guidelines for Public Companies

No	Prinsip Principle	Rekomendasi Recommends	Referensi Reference	Status	Kepatuhan Perseroan The Company Compliance
1	<b>Aspek 1: Hubungan Perusahaan Terbuka dengan Pemegang Saham Dalam Menjamin Hak-Hak Pemegang Saham   Aspect 1: The relations between Public Companies and Shareholders in Assuring Shareholders' Rights.</b>				
	Prinsip 1 Meningkatkan Nilai Penyelenggaraan Rapat Umum Pemegang Saham (RUPS)   Principle 1 Increase the Value of General Meeting of Shareholders (GMS).	1. RUPS Tahunan diadakan dalam waktu 6 (enam) bulan setelah berakhirnya tahun fiskal   1. The Annual GMS conducted within six (6) months after the end of fiscal year.	Peraturan OJK   OJK Regulation No. 32/POJK.04/2014  Undang-undang No. 40 tahun 2007   Law No. 40 Year 2007	Memenuhi   Comply	Perseroan mengadakan RUPS Tahunan pada tanggal 15 Mei 2018   The Company convened its Annual GMS on 15 May 2018.
		2. Perusahaan Terbuka memiliki cara atau prosedur teknis pengumpulan suara (voting) baik secara terbuka maupun tertutup yang mengedepankan independensi, dan kepentingan pemegang saham   2. Public Companies have method or technical procedure to collect voice (voting) both open and closed that prioritize independence, and interest of the Shareholders.	Lampiran Surat Edaran OJK No. 32/SEOJK.04/2015   Attachment of OJK Circular Letter No. 32/SEOJK.04/2015	Memenuhi   Comply	Prosedur Pengambilan Suara dalam pengambilan keputusan atas suatu mata acara RUPS Perseroan dilakukan dengan cara voting secara terbuka yakni dengan cara mengangkat tangan sesuai dengan instruksi pilihan yang ditawarkan oleh pimpinan RUPS   Voting procedures in decision making on an agenda to the GMS of the Company is an open voting is conducted by raising hand according to the chosen instruction offered by Chairman of the Meeting.
		3. Seluruh anggota Direksi dan anggota Dewan Komisaris Perusahaan Terbuka hadir dalam RUPS Tahunan   3. All members of Directors and members of Board of Commissioners of Public Companies attend the Annual GMS.	Lampiran Surat Edaran OJK No. 32/SEOJK.04/2015   Attachment of OJK Circular Letter No. 32/SEOJK.04/2015	Memenuhi   Comply	Pada RUPS Tahunan Perseroan tanggal 15 Mei 2018, dihadiri oleh seluruh anggota Direksi dan seluruh anggota Dewan Komisaris   All Member of the Board of Directors and all Member the Board of Commissioners attended the Annual GMS on May 15, 2018.
		4. Perseroan menyampaikan pemberitahuan dan pengumuman secara tepat waktu terkait RUPS kepada Pemegang Saham.   4. The Company provides prompt notice to Financial Services Authority and announcement pertaining with GMS to Shareholders.	Peraturan OJK   OJK Regulation No. 32/POJK.04/2014	Memenuhi   Comply	Seluruh Pemberitahuan/Pengumuman kepada OJK/Pemegang Saham disampaikan secara tepat waktu sesuai ketentuan POJK No.32/POJK.04/2014. Berikut adalah penyampaian pemberitahuan/ pengumuman terkait dengan RUPS Tahunan tanggal 15 Mei 2018: 1. Pemberitahuan kepada OJK tanggal 29 Maret 2018 2. Pengumuman kepada Pemegang Saham tanggal 06 April 2018 3. Pemanggilan kepada Pemegang Saham tanggal 23 April 2018 4. Pengumuman kepada Pemegang Saham terkait ringkasan Rapat pada tanggal 16 Mei 2018   All announcement/notice to OJK/ Shareholders were submitted on time in accordance with POJK No.32/ POJK.04/2014. The following are notice/announcement in regards to the latest Annual GMS on 15 May 2018: 1. Notice to OJK on 29 March 2018 2. Announcement to Shareholders on 06 April 2018 3. Invitations to Shareholders on 23 April 2018

No	Prinsip Principle	Rekomendasi Recommends	Referensi Reference	Status	Kepatuhan Perseroan The Company Compliance
		5. Ringkasan risalah RUPS tersedia dalam Situs Web Perusahaan Terbuka paling sedikit selama 1 (satu) tahun   5. Summary of GMS minutes is available in Public Companies website at least for 1 (one) year.	Lampiran Surat Edaran OJK No. 32/SEOJK.04/2015   Attachment of OJK Circular Letter No. 32/SEOJK.04/2015	Memenuhi   Comply	4. Announcement to Shareholders regarding summary of result of meeting on 16 May 2018  Ringkasan risalah RUPS tersedia dalam situs web Perseroan paling sedikit selama 1 (satu) tahun untuk menyediakan kecukupan waktu bagi Pemegang Saham untuk memperoleh informasi   Summary of GMS minutes is available in the Company website at least for 1 (one) year to provide sufficient time for Shareholders to obtain information.
	Prinsip 2 Meningkatkan Kualitas Komunikasi Perusahaan Terbuka dengan Pemegang Saham atau Investor.   Principle 2 Improve the Quality of Communication between Public Companies and Shareholders or Investors.	6. Perusahaan Terbuka memiliki suatu kebijakan komunikasi dengan pemegang saham atau investor   6. Public Companies have a communication policy with Shareholders or investor.	Lampiran Surat Edaran OJK No. 32/SEOJK.04/2015   Attachment of OJK Circular Letter No. 32/SEOJK.04/2015	Memenuhi   Comply	Kebijakan komunikasi dengan pemegang saham atau investor yang telah dilaksanakan oleh Perseroan seperti Analis Meeting, Teleconference, Investor Conference, Investor Meeting, penyusunan Laporan Tahunan dan Publik Expose   Communication policy with shareholders or investors that has been done by the Company was Analyst Meeting, Teleconference, Investor Conference, Investor Meeting, the preparation of the Annual Report and the Public Expose.
		7. Perusahaan Terbuka mengungkapkan kebijakan komunikasi Perusahaan Terbuka dengan pemegang saham atau investor dalam Situs Web   7. Public Companies disclose the communication policy of Public Companies with Shareholders or investor in website.	Lampiran Surat Edaran OJK No. 32/SEOJK.04/2015   Attachment of OJK Circular Letter No. 32/SEOJK.04/2015	Memenuhi   Comply	Materi presentasi Perseroan untuk Pemegang Saham atau Investor tersedia dalam situs web Perseroan untuk memberikan kesetaraan pada Pemegang Saham atau Investor atas pelaksanaan komunikasi   The Company presentation material for Shareholders or Investor is available in the Company website to provide equality to Shareholders or Investor on communication implementation.
<b>2 Aspek 2: Fungsi dan Peran Dewan Komisaris   Aspect 2: Function and role of Board of Commissioners.</b>					
	Prinsip 3 Memperkuat Keanggotaan dan Komposisi Dewan Komisaris   Principle 3 Strengthen the Membership and Composition of Board of Commissioners.	8. Penentuan jumlah anggota Dewan Komisaris mempertimbangkan kondisi Perusahaan Terbuka   8. Determines the amount of Board of Commissioners members considering the condition of Public Companies.	Lampiran Surat Edaran OJK No. 32/SEOJK.04/2015   Attachment of OJK Circular Letter No. 32/SEOJK.04/2015	Memenuhi   Comply	Penentuan jumlah anggota Dewan Komisaris berpedoman pada peraturan yang berlaku dan mempertimbangkan kondisi Perseroan sebagai perusahaan terbuka. Jumlah anggota Dewan Komisaris di Perseroan sampai dengan tanggal 31 Desember 2018 adalah 2 (dua) orang   Determines the amount of Board of Commissioners complying with the application regulation and considering the condition of the Company as a Public Company. The Number of members of the Board of Commissioners of the Company as of December 31, 2018 was 2 (two) people.
		9. Penentuan komposisi anggota Dewan Komisaris memperhatikan keberagaman keahlian, pengetahuan, dan pengalaman yang dibutuhkan   9. Determines the composition of Board of Commissioners members considering the varieties of expertise, knowledge, and experience required.	Lampiran Surat Edaran OJK No. 32/SEOJK.04/2015   Attachment of OJK Circular Letter No. 32/SEOJK.04/2015	Memenuhi   Comply	Komposisi anggota Dewan Komisaris telah memenuhi aspek keberagaman keahlian, pengetahuan, dan pengalaman yang dibutuhkan sesuai dengan bidang usaha Perseroan   Board of Commissioners members' composition has met the aspect of the varieties of expertise, knowledge, and experience required according to the Company business.

No	Prinsip Principle	Rekomendasi Recommends	Referensi Reference	Status	Kepatuhan Perseroan The Company Compliance
	Prinsip 4 Meningkatkan Kualitas Pelaksanaan Tugas dan Tanggung Jawab Dewan Komisaris   Principle 4 Improve the Quality of Board of Commissioners' Task and Responsibility Implementation.	10. Dewan Komisaris mempunyai kebijakan penilaian sendiri (Self Assessment) untuk menilai kinerja Dewan Komisaris   10. Board of Commissioners has its own assessment policy (self-assessment) to assess the performance of Board of Commissioners.	Lampiran Surat Edaran OJK No. 32/SEOJK.04/2015   Attachment of OJK Circular Letter No. 32/SEOJK.04/2015	Memenuhi   Comply	Dewan Komisaris telah memiliki kebijakan penilaian sendiri (self assessment)   Board of Commissioners has its own assessment policy (self-assessment).
11. Kebijakan penilaian sendiri (Self Assessment) untuk menilai kinerja Dewan Komisaris, diungkapkan melalui Laporan Tahunan Perusahaan Terbuka   11. Self-assessment policy to assess the performance of Board of Commissioners is to be disclosed in Public Companies Annual Report.		Lampiran Surat Edaran OJK No. 32/SEOJK.04/2015   Attachment of OJK Circular Letter No. 32/SEOJK.04/2015	Memenuhi   Comply	Kebijakan self assessment Dewan Komisaris diungkapkan dalam Laporan Tahunan   The Board of Commissioner's self-assessment policy is disclosed in the Company's Annual Report.	
12. Dewan Komisaris mempunyai kebijakan terkait pengunduran diri anggota Dewan Komisaris apabila terlibat dalam kejahatan keuangan   12. Board of Commissioners has policy related to resignation of Board of Commissioners members if they are involved in financial crime.		Lampiran Surat Edaran OJK No. 32/SEOJK.04/2015   Attachment of OJK Circular Letter No. 32/SEOJK.04/2015	Memenuhi   Comply	Kebijakan Dewan Komisaris terkait pengunduran diri anggota Dewan Komisaris apabila terlibat dalam kejahatan keuangan tercantum dalam Pedoman Dewan Komisaris   Board of Commissioners Policy related to resignation of Board of Commissioners members if they are involved in financial crime is written in Board of Commissioners Charter.	
13. Dewan Komisaris atau Komite yang menjalankan fungsi Nominasi dan Remunerasi menyusun kebijakan suksesi dalam proses Nominasi anggota Direksi   13. Board of Commissioners or Committee that runs the Nomination and Remuneration function drafts succession policy in the Nomination process of Directors members.		Lampiran Surat Edaran OJK No. 32/SEOJK.04/2015   Attachment of OJK Circular Letter No. 32/SEOJK.04/2015	Memenuhi   Comply	Perseroan telah memiliki Komite Nominasi, Remunerasi yang menyusun Kebijakan Suksesi dalam proses Nominasi anggota Direksi   The Company has Nomination, Remuneration Committee that drafts the succession policy in the Nomination process of Directors members.	
<b>3 Aspek 3: Fungsi dan Peran Direksi   Aspect 3: Function and Role of Directors.</b>					
	Prinsip 5 Memperkuat Keanggotaan dan Komposisi Direksi   Principle 5 Strengthen the Membership and Composition of Directors.	14. Penentuan jumlah anggota Direksi mempertimbangkan kondisi Perusahaan Terbuka serta efektifitas dalam pengambilan keputusan   14. Determination of total Board of Directors members considers the Public Companies condition and effectiveness in decision making.	Lampiran Surat Edaran OJK No. 32/SEOJK.04/2015   Attachment of OJK Circular Letter No. 32/SEOJK.04/2015	Memenuhi   Comply	Penentuan jumlah anggota Direksi berpedoman pada peraturan yang berlaku dan mempertimbangkan kondisi Perseroan sebagai perusahaan terbuka. Jumlah anggota Direksi di Perseroan sampai dengan tanggal 31 Desember 2018 adalah 5 (lima) orang   Determination of total Directors members is complying with the applicable regulation and considers the Company's condition as a Public Company. The Number of members of the Board of Directors of the Company as of December 31, 2018 was 5 (five) people.
15. Penentuan komposisi anggota Direksi memperhatikan, keberagaman keahlian, pengetahuan, dan pengalaman yang dibutuhkan		Lampiran Surat Edaran OJK No. 32/SEOJK.04/2015   Attachment of OJK Circular Letter No.	Memenuhi   Comply	Komposisi anggota Direksi telah memenuhi aspek keberagaman keahlian, pengetahuan, dan pengalaman yang dibutuhkan sesuai dengan bidang usaha Perseroan   The	

No	Prinsip Principle	Rekomendasi Recommends	Referensi Reference	Status	Kepatuhan Perseroan The Company Compliance
		15. Determination of Directors member composition considers variety of expertise, knowledge, and experience required.	32/SEOJK.04/2015		composition of Board of Directors members has met the aspect of variety on expertise, knowledge, and experience required according to the Company business line.
		16. Anggota Direksi yang membawahi bidang akuntansi atau keuangan memiliki keahlian dan/atau pengetahuan di bidang akuntansi   16. Member of the Directors that leads accounting or finance has expertise and/or knowledge in accounting.	Lampiran Surat Edaran OJK No. 32/SEOJK.04/2015   Attachment of OJK Circular Letter No. 32/SEOJK.04/2015	Memenuhi   Comply	Anggota Direksi yang membawahi bidang akuntansi atau keuangan memiliki keahlian dan/atau pengetahuan di bidang akuntansi yang dibuktikan dengan latar belakang pendidikan, sertifikasi pelatihan dan/ atau pengalaman kerja terkait   Member of the Directors that leads accounting or finance has the expertise and/or knowledge in accounting proven by educational background, training certification and/ or relevant work experience.
	Prinsip 6 Meningkatkan Kualitas Pelaksanaan Tugas dan Tanggung Jawab Direksi   Principle 6 Improve the quality of Task and Responsibility implementation of the Directors.	17. Direksi mempunyai kebijakan penilaian sendiri (Self Assessment) untuk menilai kinerja Direksi   17. Directors have its own assessment (self-assessment) to assess the Directors performance.	Lampiran Surat Edaran OJK No. 32/SEOJK.04/2015   Attachment of OJK Circular Letter No. 32/SEOJK.04/2015	Memenuhi   Comply	Direksi telah memiliki mempunyai kebijakan penilaian sendiri (self-assessment)   Board of Directors has its own assessment policy (self-assessment).
18. Kebijakan penilaian sendiri (Self Assessment) untuk menilai kinerja Direksi diungkapkan melalui laporan tahunan Perusahaan Terbuka   18. Self-assessment policy to assess Directors performance is disclosed through Public Companies' Annual Report.		Lampiran Surat Edaran OJK No. 32/SEOJK.04/2015   Attachment of OJK Circular Letter No. 32/SEOJK.04/2015	Memenuhi   Comply	Kebijakan self assessment Direksi diungkapkan dalam laporan tahunan Perseroan   The Board of Directors' self-assessment policy is disclosed in the Company's Annual Report.	
19. Direksi mempunyai kebijakan terkait pengunduran diri anggota Direksi apabila terlibat dalam kejahatan keuangan   19. Directors have the policy related to the resignation of Directors members if they are involved in financial crime.		Lampiran Surat Edaran OJK No. 32/SEOJK.04/2015   Attachment of OJK Circular Letter No. 32/SEOJK.04/2015	Memenuhi   Comply	Kebijakan Direksi terkait pengunduran diri anggota Direksi apabila terlibat dalam kejahatan keuangan dimuat dalam Pedoman Direksi   The Board of Directors policy related to the resignation of Directors members if they are involved in financial crime is written in the Board of Directors Charter.	
<b>4 Aspek 4: Partisipasi Pemangku Kepentingan   Aspect 4: Stakeholder Participation.</b>					
	Prinsip 7 Meningkatkan Aspek Tata Kelola Perusahaan melalui Partisipasi Pemangku Kepentingan   Principle 7 Improve the aspect of Company Governance through Stakeholder Participation.	20. Perusahaan Terbuka memiliki kebijakan untuk mencegah terjadinya insider trading   20. Public Companies have policy to prevent insider trading.	Lampiran Surat Edaran OJK No. 32/SEOJK.04/2015   Attachment of OJK Circular Letter No. 32/SEOJK.04/2015	Memenuhi   Comply	Kebijakan untuk mencegah terjadinya insider trading diungkapkan dalam Standar Etika Perusahaan. Semua informasi non-publik tentang Perseroan harus dianggap sebagai informasi rahasia   The policy to prevent insider trading was disclosed in Corporate Code of Conduct. All non-public information about the Company should be considered confidential information.
		21. Perusahaan Terbuka memiliki kebijakan anti korupsi dan anti fraud   21. Public Companies have anticorruption and anti-fraud policies.	Lampiran Surat Edaran OJK No. 32/SEOJK.04/2015   Attachment of OJK Circular Letter No. 32/SEOJK.04/2015	Memenuhi   Comply	Kebijakan anti korupsi dan anti Fraud diungkapkan dalam Standar Etika Perusahaan. Perseroan mendukung upaya-upaya yang dilakukan oleh semua pihak dalam menciptakan iklim bisnis yang bebas dari segala bentuk kecurangan, korupsi, kolusi dan nepotisme

No	Prinsip Principle	Rekomendasi Recommends	Referensi Reference	Status	Kepatuhan Perseroan The Company Compliance
					<i>Anticorruption and Anti Fraud Policies was disclosed in Corporate Code of Conduct . The Company supports the efforts made by all parties to create a business climate that is free from all forms of fraud, corruption, collusion, and nepotism.</i>
		22. Perusahaan Terbuka memiliki kebijakan tentang seleksi dan peningkatan kemampuan pemasok atau vendor   <i>22. Public Companies have policy on supplier or vendor capability selection and improvement.</i>	Lampiran Surat Edaran OJK No. 32/SEOJK.04/2015   <i>Attachment of OJK Circular Letter No. 32/SEOJK.04/2015</i>	Memenuhi   <i>Comply</i>	Kebijakan tentang seleksi dan peningkatan kemampuan pemasok atau vendor diungkapkan dalam Standar Etika Perusahaan. Perseroan mendasarkan hubungannya dengan pemasok pada prinsip-prinsip praktik usaha yang sah, efisien, dan wajar   <i>Policy on supplier or vendor capability selection and improvement was disclosed in Corporate Code of Conduct. The Company bases the relationship with its supplier based on the principles of legitimate, efficient, and fair business practices.</i>
		23. Perusahaan Terbuka memiliki kebijakan tentang pemenuhan hak-hak kreditur   <i>23. Public Companies have policy on the compliance to Creditor's rights.</i>	Lampiran Surat Edaran OJK No. 32/SEOJK.04/2015   <i>Attachment of OJK Circular Letter No. 32/SEOJK.04/2015</i>	Memenuhi   <i>Comply</i>	Perseroan memiliki kebijakan untuk pemenuhan hak-hak kreditur yang digunakan sebagai pedoman dalam melakukan pinjaman kepada kreditur, yang mencakup pertimbangan dalam melakukan perjanjian, serta tindak lanjut dalam pemenuhan kewajiban Perseroan kepada kreditur   <i>The Company has policy to meet Creditor's right used as guideline in conducting loan to Creditor that covers consideration in conducting agreement, and follow up in meeting the Company's liability to Creditor.</i>
		24. Perusahaan Terbuka memiliki kebijakan sistem whistleblowing   <i>24. Public Companies have whistleblowing system policy.</i>	Lampiran Surat Edaran OJK No. 32/SEOJK.04/2015   <i>Attachment of OJK Circular Letter No. 32/SEOJK.04/2015</i>	Memenuhi   <i>Comply</i>	Perseroan telah memiliki whistleblowing system yang mencakup kebijakan dan prosedur yang diterapkan untuk karyawan dan pihak lain yang berkepentingan untuk mengajukan keluhan atau masalah yang berkaitan dengan keakuratan laporan keuangan Perseroan, press release atau pengungkapan publik lainnya, akuntansi, pengendalian internal atau kepentingan audit. Alamat pengaduan dapat dilihat dalam laman Perseroan   <i>The Company has whistleblowing system that covers policies and procedures for employees and other interested parties to submit complaints or concerns relating to the accuracy of the Company's financial statements, press release or other public disclosures, accounting, internal accounting controls or auditing matters. Address complaints can be seen on the Company's website.</i>
		25. Perusahaan Terbuka memiliki kebijakan pemberian insentif jangka panjang kepada Direksi dan karyawan   <i>25. Public Companies have policy on providing long term</i>	Lampiran Surat Edaran OJK No. 32/SEOJK.04/2015   <i>Attachment of OJK Circular Letter No. 32/SEOJK.04/2015</i>	Memenuhi   <i>Comply</i>	Saat ini Perseroan dalam proses diskusi untuk pembuatan kebijakan Insentif Jangka Panjang Kepada Direksi dan Karyawan.   <i>Currently the company is in the process of discussion to providing Long Term</i>



No	Prinsip Principle	Rekomendasi Recommends	Referensi Reference	Status	Kepatuhan Perseroan The Company Compliance
		<i>incentive for Directors and Employee.</i>			<i>Incentives for Directors and Employees.</i>
<b>5 Aspek 5 : Keterbukaan Informasi   Aspect 5 : Information Transparency.</b>					
	Prinsip 8 Meningkatkan Pelaksanaan Keterbukaan Informasi   <i>Principle 8 Improve the Implementation of Information Transparency.</i>	26. Perusahaan Terbuka memanfaatkan penggunaan teknologi informasi secara lebih luas selain Situs Web sebagai media keterbukaan informasi   26. <i>Public Companies use information technology more comprehensively in addition to website as information transparency media.</i>	Lampiran Surat Edaran OJK No. 32/SEOJK.04/2015   <i>Attachment of OJK Circular Letter No. 32/SEOJK.04/2015</i>	Memenuhi   <i>Comply</i>	Selain situs web, Perseroan memanfaatkan penggunaan teknologi informasi sebagai media keterbukaan informasi diantaranya adalah Linked In   <i>In addition to website, the Company also use information technology as information transparency media such as Linked In.</i>
		27. Laporan Tahunan Perusahaan Terbuka mengungkapkan pemilik manfaat akhir dalam kepemilikan saham Perusahaan Terbuka paling sedikit 5% (lima persen), selain pengungkapan pemilik manfaat akhir dalam kepemilikan saham Perusahaan Terbuka melalui pemegang saham utama dan pengendali   27. <i>Public Companies Annual Report discloses the ultimate owner in Public Companies share ownership at least 5%, in addition to the disclosure of ultimate owner in Public Companies share ownership through main Shareholders and controlling Shareholders.</i>	Lampiran Surat Edaran OJK No. 32/SEOJK.04/2015   <i>Attachment of OJK Circular Letter No. 32/SEOJK.04/2015</i>	Memenuhi   <i>Comply</i>	Laporan Tahunan Perseroan mengungkapkan pemilik manfaat akhir dalam kepemilikan saham Perseroan paling sedikit 5%, selain pengungkapan pemilik manfaat akhir dalam kepemilikan saham Perseroan melalui Pemegang Saham Utama dan Pengendali   <i>The Company's Annual Reports disclosed the ultimate owner in the Company share ownership of at least 5%, in addition to the disclosure of ultimate owner in the Company share ownership through Main Shareholders and Controlling Shareholders.</i>

## STRUKTUR DAN HUBUNGAN TATA KELOLA PERUSAHAAN

Sesuai dengan ketentuan Undang-Undang Republik Indonesia No. 40 tahun 2007 tentang Perseroan Terbatas ('Undang- Undang Perseroan') dan Anggaran Dasar Perseroan, struktur tata kelola Perusahaan (GCG) secara garis besar tergambar pada organ utama Perusahaan yaitu Rapat Umum Pemegang Saham (RUPS), Dewan Komisaris dan Direksi. Sebagaimana dimaksud dalam Anggaran Dasar Perseroan dan peraturan perundang-undangan yang berlaku, masing-masing organ mempunyai peran penting dalam penerapan GCG dan menjalankan fungsi, tugas, dan tanggung jawabnya untuk kepentingan perusahaan.

RUPS merupakan organ tertinggi dalam struktur tata kelola Perseroan dan memiliki kewenangan yang tidak dimiliki oleh Dewan Komisaris atau Direksi. RUPS merupakan forum bagi Pemegang saham untuk memformulasikan keputusan-keputusan penting

## CORPORATE GOVERNANCE STRUCTURE AND RELATIONSHIP

Pursuant to Indonesia Law No. 40 year 2007 regarding Limited Liability Companies ('the Company Law') and Company's Articles of Association, the structure of Corporate Governance (GCG) is broadly depicted in the main organs of Company which are General Meeting of Shareholders (GMS), the Board of Commissioners and the Board of Directors. As stipulated in the Company Articles of Association and the prevailing laws and regulation, each organ has important roles in GCG implementation and carrying out its functions, duties, and responsibilities for the best interest of the company.

GMS serves as the highest body within the Company's governance structure and holds authorities not held by either the Board of Commissioners or Board of Directors. GMS serves as the forum for Shareholders to formulate important decisions by considering the



dengan memperhatikan kepentingan Perseroan, mempertimbangkan ketentuan-ketentuan dalam Anggaran Dasar Perseroan serta semua ketentuan dan peraturan yang berlaku. Dewan Komisaris dan Direksi secara bersama-sama bertanggung jawab atas kelangsungan usaha Perseroan dalam jangka panjang. Pengelolaan Perseroan dilakukan oleh Direksi, sementara Dewan Komisaris bertanggung jawab melakukan pengawasan terhadap kinerja pengelolaan Perseroan. Oleh karena itu, Dewan Komisaris dan Direksi harus memiliki kesamaan persepsi terhadap visi, misi, dan nilai-nilai Perseroan.

*best interests of the Company, taking into account the requirements set in the Company's Articles of Association and all prevailing laws and regulations. The Board of Commissioners and Board of Directors are collectively responsible for the Company's continuity business in the long-term. The management of the Company is carried out by the Board of Directors, whereas the Board of Commissioners is responsible for conducting oversight on performance of the Company's management. Therefore, the Boards of Commissioners and Directors need to have compatible perception regarding the Company's vision, mission and values.*

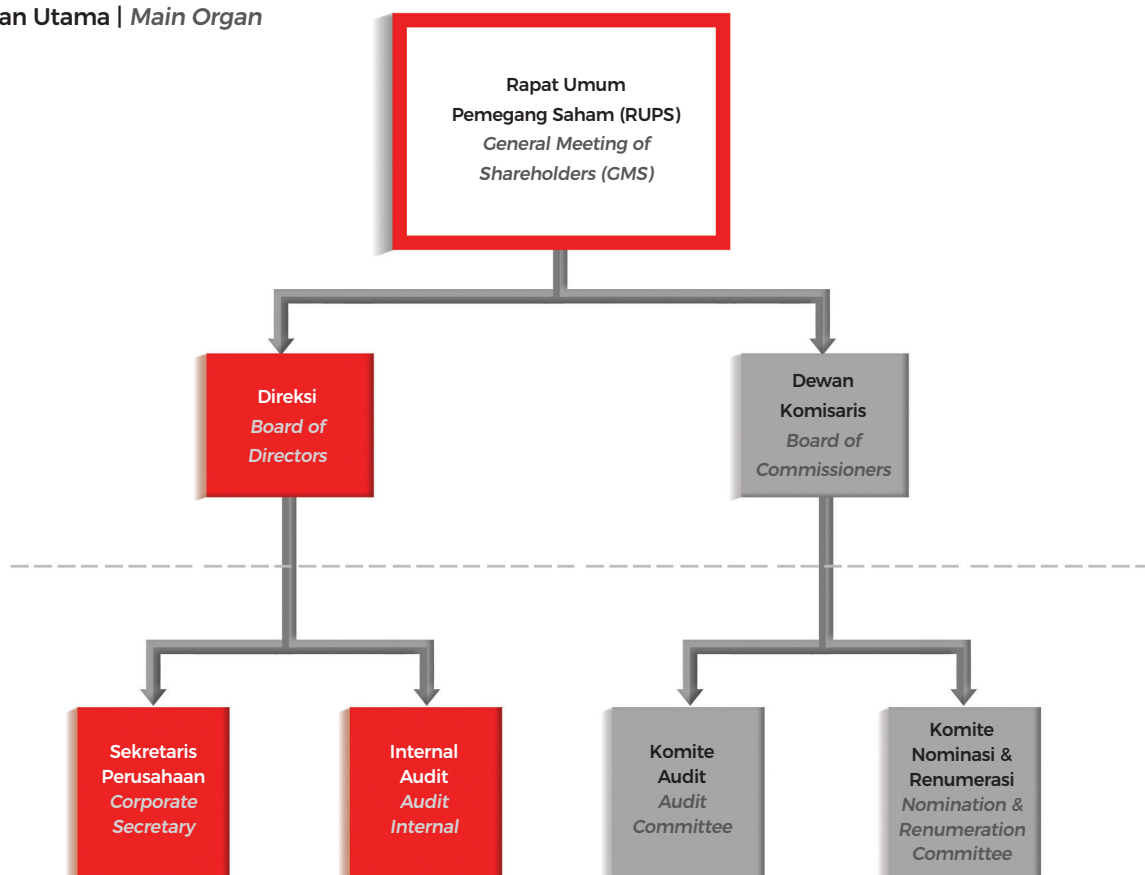
Guna membantu Dewan Komisaris dalam menjalankan fungsi pengawasannya, Perseroan telah membentuk 2 komite, yakni Komite Audit, Komite Nominasi dan Remunerasi.

*To assist the implementation of the Board of Commissioners' supervisory functions, the Company has formed 2 different committees, namely the Audit Committee, Nomination and Remuneration Committee.*

Selain itu, Perseroan juga memiliki unit Sekretaris Perusahaan, dan Audit Internal, yang bertugas membantu Direksi dalam menjalankan tugas-tugas GCG.

*In addition, the Company has also established the Company's Corporate Secretary, and Internal Audit, tasked with assisting the Board of Directors in performing its GCG duties.*

**Organ Utama | Main Organ**



**Organ Pembantu | Supporting Organs**

## RAPAT UMUM PEMEGANG SAHAM (RUPS)

Rapat Umum Pemegang Saham (RUPS) merupakan organ tata kelola perusahaan tertinggi di Perseroan. RUPS mempunyai wewenang yang tidak diberikan kepada Direksi atau Dewan Komisaris dalam batas yang ditentukan dalam undang-undang dan/atau anggaran dasar.

### Pemegang Saham

Pemegang saham adalah individu atau badan hukum yang secara sah memiliki saham Perseroan. Pemegang saham tidak melakukan intervensi terhadap fungsi, tugas, dan wewenang Dewan Komisaris dan Direksi. RUPS merupakan wadah bagi pemegang saham untuk mengambil keputusan secara wajar, transparan, dan untuk kepentingan Perseroan jangka panjang. Pemegang saham melalui RUPS memiliki kewenangan untuk menjalankan haknya sesuai dengan Anggaran Dasar Perseroan dan peraturan perundang-undangan yang berlaku.

Dalam RUPS, Pemegang Saham dapat menggunakan hak yang dimilikinya untuk mengemukakan pendapat dan memperoleh keterangan yang berkaitan dengan Perseroan dari Dewan Komisaris dan/atau Direksi sepanjang berhubungan dengan mata acara rapat dan tidak bertentangan dengan kepentingan perusahaan.

Perseroan telah menyediakan akses terhadap informasi untuk memungkinkan Pemegang Saham melaksanakan hak dan tanggung jawabnya, yaitu:

- RUPS, dimana Perseroan dapat berkomunikasi dengan pemegang saham, menyampaikan informasi mengenai Perseroan, dan memungkinkan pemegang saham untuk berpartisipasi dalam pengambilan keputusan yang memerlukan persetujuan pemegang saham;
- Media elektronik seperti laman dan email resmi Perseroan ([corporate@adr-group.com](mailto:corporate@adr-group.com)) untuk menyampaikan dan mengetahui informasi terkini Perseroan, termasuk laporan tahunan;
- Media komunikasi lain diantaranya *news alert*, *conference call*, *conferences*, *site visit*, paparan publik, dan *investor summits*;
- Dalam laman Perseroan juga telah disediakan bagian khusus informasi pemegang saham, berbagai laporan dan publikasi yang dengan mudah dapat diunduh oleh pemegang saham maupun publik;

## THE GENERAL MEETING OF SHAREHOLDERS (GMS)

*The General Meeting of Shareholders (GMS) is the highest corporate governance function of the Company. The GMS has the authority not granted to the Board of Directors or the Board of Commissioners within the limits specified in law and/or the Articles of Association.*

### Shareholders

*The Shareholders is an individual or legal entity that rightfully owns shares of the Company. Shareholders does not intervene with the functions, duties, and authorities of the Board of Commissioners and the Board of Directors. The GMS is a media for shareholders to make decisions fairly, transparently, and for the long term interests of the Company. Shareholders through the GMS have the authority to exercise this right in accordance with the Articles of Association and the prevailing laws and regulation.*

*In GMS, Shareholders are entitled to obtain information about the Company from The Board of Commissioners and/or Board of Directors as long as related to the meeting agenda and does not have any conflict with company's interests.*

*The Company has provided information access to the Shareholders to allow shareholders exercise their rights through:*

- GMS, where the Company can communicate with shareholders, convey information about the Company and enable shareholders to participate in the decision making process that need shareholders' approval;*
- Electronic media such as websites and email ([corporate@adr-group.com](mailto:corporate@adr-group.com)) to convey relevant information including the annual report;*
- Other communication media such as news alerts, conference calls, conferences, site visits, public expose, and investor summits;*
- Company's website also provides the specific shareholder information section, various reports and publications that can easily be downloaded by the shareholders and the public;*

e. Laman Perseroan juga menyediakan informasi mengenai lokasi Kantor Pusat Perseroan dan Entitas Anaknya pada menu profil dan menu hubungi kami. Alamat Kantor Pusat Perseroan berada di Jl. Pluit Raya 1 No. 1, Jakarta Utara 14440. Nomor telepon (62-21) 661 0033 / 669 0244 dan faximile (62-21) 661 8438 / 669 6237;

### Penyelenggaraan RUPS

Rapat umum pemegang saham terdiri dari dua jenis, yaitu:

1. Rapat Umum Pemegang Saham Tahunan ("RUPST"); dan
2. Rapat Umum Pemegang Saham Luar Biasa ("RUPSLB").

RUPST Perseroan wajib dilaksanakan setiap tahun paling lambat enam bulan setelah berakhirnya tahun buku. Perseroan dapat menyelenggarakan RUPSLB setiap waktu jika dianggap perlu.

Pelaksanaan RUPS dilakukan dengan tata cara yang mengacu kepada ketentuan hukum serta peraturan yang berlaku dan Anggaran Dasar Perseroan, dengan mekanisme sebagai berikut:

1. Memberitahukan kepada Otoritas Jasa Keuangan ("OJK") dan Bursa Efek Indonesia ("BEI") mengenai rencana penyelenggaraan RUPS.
2. Mengumumkan kepada para pemegang saham mengenai rencana untuk menyelenggarakan RUPS melalui (i) satu surat kabar harian berbahasa Indonesia yang berperedaran nasional, (ii) situs web BEI, dan (iii) situs web Perseroan, baik dalam bahasa Indonesia maupun bahasa Inggris.
3. Mengumumkan pemanggilan RUPS melalui (i) satu surat kabar harian berbahasa Indonesia berperedaran nasional, (ii) situs web BEI, dan (iii) situs web Perseroan, baik dalam bahasa Indonesia maupun bahasa Inggris.
4. Mengumumkan hasil RUPS melalui (i) satu surat kabar harian berbahasa Indonesia berperedaran nasional, (ii) situs web BEI, dan (iii) situs web Perseroan, baik dalam bahasa Indonesia maupun bahasa Inggris.

Selama tahun 2018, Perseroan melaksanakan 1 (satu) kali RUPS, yaitu RUPS Tahunan untuk Tahun Buku 2017 pada tanggal 15 Mei 2018.

e. Company's website also provide information about location of Company's Head Office and Its Subsidiaries on profile menu and contact us menu. Head Office of Company located at Jl. Pluit Raya 1 No. 1, Pluit, Jakarta Utara 14440. Phone number (62-21) 661 0033 / 669 0244 and fax (62-21) 661 8438 / 669 6237.

### GMS Implementation

There are two types of general meetings of shareholders:

1. Annual General Meeting of Shareholders ("AGMS"), and the
2. Extraordinary General Meeting of Shareholders ("EGMS").

Company' AGMS must be held annually, at the latest six months after the end of a financial year. The Company may also convene an EGMS at any time if deemed necessary.

The GMS shall be convened in compliance with the prevailing laws and regulations and Company's Articles of Association, as follows:

1. Notify the Financial Services Authority (Otoritas Jasa Keuangan or "OJK") and the Indonesia Stock Exchange ("IDX") on the plan to convene a GMS.
2. Announce to the shareholders the plan to convene a GMS through: (i) one daily newspaper in the Indonesian language with national circulation, (ii) IDX website, and (iii) Company' website in both Indonesian and English languages.
3. Announce the GMS notice in: (i) one daily newspaper in the Indonesian language with national circulation, (ii) IDX's website, and (iii) Company' website in both Indonesian and English languages; and
4. Announce the results of the GMS in: (i) one daily newspaper in the Indonesian language with national circulation, (ii) IDX's website and (iii) Company' website in both Indonesian and English languages.

During 2018, The Company held 1(one) GMS, there are Annual GMS for the financial year of 2017 on May 15, 2018.

Sebelum pelaksanaan RUPS, Perseroan telah mempublikasikan Pengumuman dan Pemanggilan kepada para pemegang saham sesuai dengan ketentuan yang berlaku. Perseroan telah menetapkan tata cara penyelenggaraan RUPS yang menyatakan bahwa agenda acara RUPS disampaikan bersamaan dengan Pemanggilan RUPS. Hasil dari RUPS Tahunan kemudian dipublikasikan melalui surat kabar nasional. Proses penyelenggaraan RUPS tersebut telah mengacu pada UU No. 40 tahun 2007 tentang Perseroan Terbatas Pasal 81, 82 & 83 serta Peraturan OJK No. 32/POJK.04/2014 tentang Rencana dan Penyelenggaraan Rapat Umum Pemegang Saham Perusahaan Terbuka sebagai berikut:

*Prior to the implementation of the GMS, The Company has published Announcements and Notice to the shareholders in accordance with the prevailing regulations. The Company has a mechanism for GMS implementation that states that the agenda of GMS is to be delivered together with the Notice to the GMS. Results of the Annual GMS were then published in national newspapers. The execution of GMS was conducted pursuant to Law No.40 Year 2007 concerning Limited Companies Articles 81, 82 & 83 and OJK Regulation No. 32/POJK.04/2014 regarding plans and implementation of General Meeting of Shareholders of Listed Company with the the following process:*

### RUPS Tahunan

### Annual GMS

Pemberitahuan Notification	Pengumuman Preliminary Notice	Pemanggilan Invotation	Pelaksanaan Execution	Pengumuman Hasil RUPS Announcement Minutes of GMS
Pemberitahuan kepada OJK mengenai Rencana RUPS Tahunan pada tanggal 29 Maret 2018	Pengumuman kepada Pemegang Saham mengenai RUPS Tahunan pada tanggal 06 April 2018	Pemanggilan kepada Pemegang saham mengenai RUPS Tahunan pada tanggal 23 April 2018	Pelaksanaan RUPS Tahunan pada tanggal 15 Mei 2018	Pengumuman Ringkasan Risalah RUPS Tahunan pada tanggal 16 Mei 2018
<i>Notification to OJK concerning GMS Plan on March 29, 2018</i>	<i>Announcements to the Shareholders concerning GMS on April 06, 2018</i>	<i>Notice to the Shareholders concerning GMS on April 23, 2018</i>	<i>GMS held on May 15, 2018</i>	<i>Announcement the summary of GMS Resolution on May 16, 2018</i>

Perseroan memberikan akses kepada Pemegang Saham untuk mendapatkan informasi dan bahan-bahan terkait penyelenggaraan RUPS pada laman Perseroan. Tata Tertib RUPS dibagikan dan dijelaskan sebelum RUPS dimulai yang mencakup penjelasan antara lain tentang pemimpin rapat, agenda rapat dan tata cara pengambilan keputusan dan pemungutan suara dalam RUPS.

*The Company grants the Shareholder access to information and materials related to the GMS in the Company's website. The GMS rules of conduct is distributed and explained before the GMS that includes explanations of the chairman of meeting, meeting agenda and voting mechanism and procedures in the GMS.*

Di tahun 2018, RUPS Tahunan diselenggarakan pada:

Tanggal : 15 Mei 2018  
 Jam : 09:00 - 10:04 Bagian Barat Waktu Indonesia  
 Tempat : Wisma ADR Lantai 9 Jl. Pluit Raya 1 No. 1, Jakarta Utara 14440  
 Notaris Publik : Kamelina, SH  
 Biro Administrasi Efek : PT Sinartama Gunita, yang bertanggungjawab atas perhitungan korum, validasi dan perhitungan suara.

*In 2018, the Annual GMS was held on:*

Date : 15 May 2018  
 Time : 09:00 to 10:04 Western Indonesia Time  
 Venue : Wisma ADR 9th Floor Jl. Pluit Raya 1 No. 1, North Jakarta 14440  
 Public Notary : Kamelina, SH  
 Securities Registrar : PT Sinartama Gunita, responsible, for quorum and vote validation and counting.

**Mata Acara RUPS Tahunan:**

1. Persetujuan atas Laporan Tahunan Perseroan termasuk pengesahan Laporan Tugas Pengawasan Dewan Komisaris Perseroan, serta pengesahan Laporan Keuangan Konsolidasian Perseroan untuk tahun buku 2017, sekaligus memberikan pelunasan dan pembebasan tanggung jawab sepenuhnya (volledig acquit et de charge) kepada anggota Direksi dan Dewan Komisaris Perseroan atas tindakan pengurusan dan pengawasan Perseroan yang telah dijalankan selama tahun buku 2017, sepanjang tercermin dalam Laporan Tahunan dan tercatat pada Laporan Keuangan Perseroan.
2. Persetujuan penggunaan laba bersih Perseroan untuk tahun buku yang berakhir 31 Desember 2017.
3. Penetapan gaji atau honorarium dan tunjangan anggota Dewan Komisaris, dan anggota Direksi Perseroan untuk tahun buku 2018.
4. Penunjukkan Kantor Akuntan Publik untuk melakukan audit terhadap Laporan Keuangan Perseroan tahun buku 2018 dan/atau audit lain yang dibutuhkan Perseroan.

**Kehadiran Pemegang Saham dan Manajemen**

RUPS Tahunan dipimpin oleh Bapak Surja Hartono, selaku Komisaris Utama berdasarkan Keputusan Rapat Dewan Komisaris tanggal 12 April 2018.

RUPS Tahunan dihadiri oleh seluruh Dewan Komisaris (yang salah satu anggotanya adalah Ketua Komite Audit) dan seluruh anggota Direksi, serta pemegang/kuasa pemegang saham yang bersama-sama mewakili 5.301.252.320 saham atau merupakan 92,06% dari jumlah keseluruhan saham dengan hak suara yang telah dikeluarkan oleh Perseroan sampai dengan hari Rapat, yaitu sejumlah 5.758.675.440 saham. RUPS Tahunan juga dihadiri oleh Kantor Akuntan Publik, Notaris dan undangan Direksi lainnya.

Adapun keputusan RUPS Tahunan, hasil voting (dari daftar kehadiran) dan tindak lanjut keputusan RUPS Tahunan adalah sebagai berikut:

**Mata Acara Pertama:**

Persetujuan atas Laporan Tahunan Perseroan termasuk pengesahan Laporan Tugas Pengawasan Dewan Komisaris Perseroan, serta pengesahan Laporan

**The agenda of Annual GMS:**

1. Approval of the Annual Report of the Company including the Board of Commissioners' Supervisory Report and ratification of the Financial Statement of the Company for the Financial Year 2017, as well as granting a full release and discharge of responsibility (volledig acquit et de charge) to the members of the Board of Directors and the Board of Commissioners of the Company over the management and supervision of the Company carried out throughout the financial year 2017, save as reflected in the Annual Report and recorded in the Financial Statement of the Company.
2. Approval on appropriation of the Company's profit for financial year ended 31 December 2017.
3. Determination on salary, honorarium and/or benefit of the Board of Commissioners and Board of Directors for the financial year 2018.
4. Appointment of the public accountant firm to audit the Company Financial Statements for financial year 2018 and/or other audit as required by the Company.

**Attendance of Shareholders and Management**

The Annual GMS was chaired by Surja Hartono as President Commissioner pursuant to the resolution of the Board of Commissioners' meeting dated 12 April 2018.

The Annual GMS was attended by all members Board of Commissioners (one of them is the Chairman of Audit Committee), and all members of the Board of Directors and that the shareholders in total representing 5.301.252.320 shares or 92.06% of the total of shares with voting right that have been released by the Company until the day of the Meeting with the amount of 5.758.675.440 shares. The Annual GMS was also attended by Public Accounting Firm, Notary and other invitations by the Board of Directors.

The results of the Annual GMS, the results of voting (from the attendance's list) and the Follow Up to the Resolution of Annual GMS are as follows:

**First Agenda:**

Approval of the Annual Report of the Company including the Board of Commissioners' Supervisory Report and ratification of the Financial Statement of



Kuangan Konsolidasian Perseroan untuk tahun buku 2017, sekaligus memberikan pelunasan dan pembebasan tanggung jawab sepenuhnya (volledig acquit et de charge) kepada anggota Direksi dan Dewan Komisaris Perseroan atas tindakan pengurusan dan pengawasan Perseroan yang telah dijalankan selama tahun buku 2017, sepanjang tercermin dalam Laporan Tahunan dan tercatat pada Laporan Keuangan Perseroan.

**Keputusan:**

Menyetujui dan menerima baik Laporan Tahunan untuk tahun buku 2017, termasuk mengesahkan Laporan Tugas Pengawasan Dewan Komisaris, serta mengesahkan Laporan Keuangan Konsolidasian Perseroan untuk tahun buku 2017 yang telah diaudit oleh Kantor Akuntan Publik Purwantoro, Sungkoro & Surja (anggota dari firma Ernst & Young Global Limited) sebagaimana termuat dalam laporannya nomor RPC-6018/PSS/2018 tertanggal 26 Maret 2018 dengan pendapat bahwa "Laporan Keuangan Konsolidasian menyajikan secara wajar, dalam semua hal yang material, sekaligus memberikan pelunasan dan pembebasan tanggung jawab sepenuhnya (volledig acquit et de charge) kepada anggota Direksi dan Dewan Komisaris Perseroan atas tindakan pengurusan dan pengawasan Perseroan yang telah dijalankan selama tahun buku 2017, sepanjang tercermin dalam Laporan Tahunan dan tercatat pada Laporan Keuangan Perseroan.

**Hasil Voting:**

- 1) Setuju : 5.301.252.320 saham (100%)
- 2) Tidak Setuju : 0 saham (0%)
- 3) Abstain : 0 saham (0%)

Tindak Lanjut: Terealisasi pada tahun 2018  
Laporan Tahunan Perseroan telah disetujui dan disahkan oleh RUPS Tahunan.

**Mata Acara Kedua:**

Persetujuan penggunaan laba bersih Perseroan untuk tahun buku yang berakhir 31 Desember 2017.

**Keputusan :**

Menyetujui penggunaan laba bersih Perseroan untuk tahun buku yang berakhir pada tanggal 31 Desember 2017 sebesar Rp.499.430.659.111,- sebagai berikut :

*the Company for the financial year 2017, as well as granting a full release and discharge of responsibility (volledig acquit et de charge) to the members of the Board of Directors and the Board of Commissioners of the Company over the management and supervision of the Company carried out throughout the financial year 2017, save as reflected in the Annual Report and recorded in the Financial Statement of the Company.*

**Resolution:**

*Approve and accept the Annual Report for Financial Year 2017, including ratify the Board of Commissioners Supervisory Report, and ratify the Consolidated Financial Statements of the Company for financial year 2017 which has been audited by the Public Accountant Firm Purwantono, Suherman & Surja (member firm of Ernst&Young Global Limited) as stated in its report no. RPC-6018/PSS/2018 dated March 26, 2018, with opinion "The accompanying Consolidated Financial Statements presented fairly, in all material respects, as well as granting a full release and discharge of responsibility (volledig acquit et de charge) to the members of the Board of Directors and the Board of Commissioners of the Company over the management and supervision of the Company carried out throughout the financial year 2017, save as reflected in the Annual Report and recorded in the Financial Statement of the Company.*

**Voting Result:**

- 1) Agree : 5.301.252.320 shares (100%)
- 2) Disagree : 0 saham (0%)
- 3) Abstain : 0 saham (0%)

*Follow Up: Implemented in year 2018  
The Company's Annual Report has approved and ratified by the Annual GMS.*

**Second Agenda:**

*Approval on appropriation of the Company's profit for financial year ended 31 December 2017.*

**Resolution:**

*Approve the net profit of the Company for financial year ending as at 31 December 2017 amounting Rp.499.430.659.111,- to be appropriated as follows :*

- a. (i) Sebesar Rp.299.451.122.880,- dibagikan sebagai deviden tunai, yang akan diperhitungkan dengan deviden interim pertama sebesar Rp.10,- (sepuluh Rupiah) setiap saham kepada para pemegang saham sejumlah 5.758.675.440 lembar saham yang telah dibayarkan pada tanggal 30 Mei 2017, deviden interim kedua sebesar Rp.15,- (lima belas Rupiah) setiap saham kepada para pemegang saham sejumlah 5.758.675.440 lembar saham yang telah dibayarkan pada tanggal 24 Agustus 2017, dan deviden interim ketiga sebesar Rp.15,- (lima belas Rupiah) setiap saham kepada para pemegang saham sejumlah 5.758.675.440 lembar saham yang telah dibayarkan pada tanggal 24 November 2017, sehingga sisanya sebesar Rp.69.104.105.280,- atau Rp.12 (dua belas Rupiah) setiap saham sebagai deviden final, yang pelaksanaan pembayarannya akan dilakukan pada tanggal 08 Juni 2018 kepada Pemegang Saham Perseroan yang namanya tercatat dalam Daftar Pemegang Saham Perseroan pada tanggal 25 Mei 2018 pukul 16:00 Bagian Barat waktu Indonesia.
- (ii) Memberikan wewenang kepada Direksi Perseroan untuk melaksanakan pembagian deviden tersebut dan untuk melakukan semua tindakan yang diperlukan. Pembayaran deviden akan dilakukan dengan memperhatikan ketentuan pajak, ketentuan Bursa Efek Indonesia dan ketentuan pasar modal lainnya yang berlaku; dan
- b. Sisanya sebesar Rp.199.979.536.231,- dibukukan sebagai laba ditahan Perseroan.

**Hasil Voting:**

- 1) Setuju : 5.301.252.320 saham (100%)
- 2) Tidak Setuju : 0 saham (0%)
- 3) Abstain : 0 saham (0%)

Tindak Lanjut: Terealisasi pada tahun 2018  
Deviden tunai sebesar Rp.12 per saham telah dibayarkan pada tanggal 8 Juni 2018 kepada Pemegang Saham yang tercatat dalam Daftar Pemegang Saham Perseroan pada tanggal 25 Mei 2018.

**Mata Acara Ketiga:**

Penetapan gaji atau honorarium dan tunjangan

- a. (i) An amount of Rp.299.451.122.880,- to be distributed as cash dividend, taking into account the first interim dividend of Rp.10,- (ten Rupiah) per share to shareholders of 5.758.675.440 share which has been paid on 30 Mei 2017, second interim dividend of Rp.15,- (fifteenth Rupiah) per share to shareholders of 5.758.675.440 share which has been paid on 24 August 2017 and third interim dividend of Rp.15,- (fifteenth Rupiah) per share to shareholders of 5.758.675.440 share which has been paid on 24 November 2017, as such remaining in the amount of Rp.69.104.105.280 or Rp.12,- (twelve Rupiah) per share will be paid as final dividend, the implementation of the payment will be distributed on 08 June 2018, to the shareholders of the Company which whose name are recorded in the Shareholders Register of the Company (Recording Date) dated 25 May 2018 at 16.00 Western Indonesia Time.
- (ii) Authorize the Board of Directors of the Company to carry out the dividend distribution and to do all necessary actions. The dividend payment will be made with due observance to the prevailing tax, Indonesia Stock Exchange and other Capital Market regulations; and
- b. The remaining, an amount Rp.199.979.536.231,- to be recorded as retained earning of the Company.

**Voting Result:**

- 1) Agree : 5.301.252.320 shares (100%)
- 2) Disagree : 0 saham (0%)
- 3) Abstain : 0 saham (0%)

Follow Up: Implemented in year 2018  
Cash dividend of Rp.12 per share has been paid on 8 June 2018 to Shareholders as recorded in the Company's register of Shareholders on 25 May, 2018.

**Third Agenda:**

Determination on salary, honorarium and/or benefit of



anggota Dewan Komisaris, dan anggota Direksi Perseroan untuk tahun buku 2018.

**Keputusan:**

- (1) Menetapkan untuk seluruh anggota Direksi Perseroan, pemberian gaji dan tunjangan untuk tahun buku 2018 maksimum dengan kenaikan 10% (sepuluh persen) dari tahun buku 2017, setelah dipotong pajak penghasilan (PPH) dengan memperhatikan pendapat Komite Nominasi dan Remunerasi Perseroan.
- (2) Menetapkan untuk seluruh anggota Dewan Komisaris Perseroan, pemberian gaji atau honorarium dan tunjangan untuk tahun buku 2018 maksimum dengan kenaikan 10% (sepuluh persen) dari tahun buku 2017, setelah dipotong pajak penghasilan (PPH) dengan memperhatikan pendapat Komite Nominasi dan Remunerasi Perseroan.

**Hasil Voting:**

- 1) Setuju : 5.287.832.320 saham (99,75%)
- 2) Tidak Setuju : 13.420.000 saham (0,25%)
- 3) Abstain : 0 saham (0%)

Tindak Lanjut: Terealisasi pada tahun 2018  
Keputusan mengenai penetapan jumlah gaji dan/atau honorarium anggota Dewan Komisaris dan anggota Direksi Perseroan langsung berlaku dengan memperhatikan pendapat Komite Nominasi dan Remunerasi Perseroan.

**Mata Acara Keempat:**

Penunjukkan Kantor Akuntan Publik untuk melakukan audit terhadap Laporan Keuangan Perseroan tahun buku 2018 dan/atau audit lain yang dibutuhkan Perseroan.

**Keputusan:**

- (1) Memberi wewenang kepada Dewan Komisaris Perseroan untuk menunjuk salah satu Kantor Akuntan Publik di Indonesia yang terdaftar pada Otoritas Jasa Keuangan dan yang terafiliasi dengan salah satu kantor akuntan publik internasional untuk melakukan audit Laporan Keuangan Konsolidasian Perseroan untuk tahun buku 2018 dan/atau audit lain yang dibutuhkan oleh Perseroan;

*the Board of Commissioners and Board of Directors for the financial year 2018.*

**Resolution:**

- (1) *Determine that the salary and benefits for all members of the Board of Directors of the Company for the financial year 2018 will be in the maximum increase of 10% (ten percent) from the financial year 2017 after income tax with due observance to the opinion of the Nomination and Remuneration Committee of the Company.*
- (2) *Determine that the salary or honorarium and benefits for all members of the Board of Commissioners of the Company for the financial year 2018 will be in the maximum increase of 10% (ten percent) from the financial year 2017 after income tax with due observance to the opinion of the Nomination and Remuneration Committee of the Company.*

**Voting Result:**

- 1) *Agree : 5.287.832.320 shares (99,75%)*
- 2) *Disagree : 13.420.000 saham (0,25%)*
- 3) *Abstain : 0 saham (0%)*

*Follow Up: Implemented in year 2018  
Decision on determination the salary and/or honorarium of the members of the Board of Commissioners and Board of Directors, is directly applicable with due observance to the opinion of the Nomination and Remuneration Committee of the Company.*

**Fourth Agenda:**

*Appointment of the Public Accountant Firm to audit the Company Financial Statements for financial year 2018 and/or other audit as required by the Company.*

**Resolution:**

- (1) *Authorize the Board of Commissioners to appoint one of the Public Accountant Firm in Indonesia which is registered with Financial Services Authority and affiliated with one of the international public accounting firms, to audit the Consolidated Financial Statements of the Company for financial year 2018 and/or other audit as deemed required by the Company;*

(2) Memberi wewenang kepada Direksi Perseroan untuk menetapkan jumlah honorarium dan persyaratan lainnya sehubungan dengan penunjukan Kantor Akuntan Publik tersebut.

**Hasil Voting:**

- 1) Setuju : 5.102.555.920 saham (96,25%)
- 2) Tidak Setuju : 198.696.400 saham (3,75%)
- 3) Abstain : 0 saham (0%)

Tindak Lanjut: Terealisasi pada tahun 2018  
 Pada tanggal 14 Desember 2018, Dewan Komisaris Perseroan telah menunjukan KAP Purwantono, Sungkoro & Surja (firma anggota Ernst & Young Global Limited) untuk melakukan audit Laporan Keuangan Konsolidasian Perseroan dan Entitas Anaknya untuk tahun buku 2018.

**Keputusan RUPS Tahun Sebelumnya dan Realisasinya**

Selama tahun 2017, Perseroan hanya melaksanakan 1 (satu) kali RUPS, yaitu RUPS Tahunan untuk Tahun Buku 2016 pada tanggal 3 Mei 2017

**Keputusan RUPS Tahunan tanggal 3 Mei 2017**

**Mata Acara Pertama:**

Persetujuan Laporan Tahunan 2016, termasuk pengesahan Laporan Tugas Pengawasan Dewan Komisaris Perseroan, serta pengesahan Laporan Keuangan Konsolidasian Perseroan untuk tahun buku 2016.

**Keputusan:**

Menyetujui dan menerima baik Laporan Tahunan untuk Tahun Buku 2016, termasuk mengesahkan Laporan Tugas Pengawasan Dewan Komisaris, serta mengesahkan Laporan Keuangan Konsolidasian Perseroan untuk tahun buku 2016 yang telah diaudit oleh Kantor Akuntan Publik Purwantono, Sungkoro & Surja (anggota dari firma Ernst&Young Global Limited) sebagaimana termuat dalam laporannya nomor RPC-3375/PSS/2017 tertanggal 29 Maret 2017 dengan pendapat wajar dalam semua hal yang material.

Dengan disetujuinya Laporan Tahunan dan disahkannya Laporan Tugas Pengawasan Dewan Komisaris

*(2) Authorize the Board of Directors to determine the honorarium and other terms and conditions of the appointment of such Public Accountant Firm.*

**Voting Result:**

- 1) Agree : 5.102.555.920 shares (96.25%)
- 2) Disagree : 198.696.400 saham (3,75%)
- 3) Abstain : 0 saham (0%)

*Follow Up: Implemented in year 2018  
 On 14 Desember 2018, The Board of Commissioners of the Company has appoint Purwantono, Sungkoro & Surja Public Accounting Firm (a member firm of Ernst & Young Global Limited), to audit the Consolidated Financial Statements of the Company and Its Subsidiaries for financial year 2018.*

**Previous GMS Resolutions and Its Realization**

*During 2017, The Company only held 1(one) GMS, there are Annual GMOS for the financial year of 2016 on May 3, 2017.*

**Previous Annual GMS dated May 3, 2017**

**First Agenda:**

*Approval of the 2016 Annual Report, including ratification of the Board of Commissioners Supervision Report and ratification of the Consolidated Financial Statements of the Company for financial year 2016.*

**Resolution :**

*Approve and accept the Annual Report for Financial Year 2016, including ratify the Board of Commissioners Supervisory Report, and ratify the Consolidated Financial Statements of the Company for financial year 2016 which has been audited by the Public Accountant Firm Purwantono, Suherman & Surja (member firm of Ernst&Young Global Limited) as stated in its report no. RPC-3375/PSS/2017 dated March 29, 2017 rendering the opinion of fairly stated in all material respects.*

*With the approval of the Annual Report and the ratification of the Board of Commissioners Supervisory*

Perseroan dan Laporan Keuangan Konsolidasian Perseroan tersebut, semua anggota Direksi dan Dewan Komisaris diberikan pelunasan dan pembebasan tanggung-jawab sepenuhnya (*acquit et decharge*) atas tindakan pengurusan dan pengawasan yang mereka lakukan selama tahun buku 2016, sejauh tindakan-tindakan tersebut tercermin dalam Laporan Tahunan dan Laporan Keuangan Konsolidasian Perseroan Tahun Buku 2016.

**Hasil Voting:**

- 1) Setuju : 4.841.532.172 saham (100%)
- 2) Tidak Setuju : 0 saham (0%)
- 3) Abstain : 0 saham (0%)

Tindak Lanjut: Terealisasi pada tahun 2017

Laporan Tahunan Perseroan telah disetujui dan disahkan oleh RUPS Tahunan.

**Mata Acara Kedua:**

Penetapan penggunaan laba bersih Perseroan untuk tahun buku 2016.

**Keputusan :**

Menyetujui penggunaan laba bersih Perseroan untuk tahun buku yang berakhir pada tanggal 31 Desember 2016 sebesar Rp.452.885.177.678,- sebagai berikut :

- a. (i) Sebesar Rp.266.338.739.100,- dibagikan sebagai deviden tunai, yang akan diperhitungkan dengan deviden interim pertama sebesar Rp.35,- setiap saham kepada para pemegang saham sejumlah 1.439.668.860 lembar saham yang telah dibayarkan pada tanggal 25 Mei 2016, deviden interim kedua sebesar Rp.50,- setiap saham kepada para pemegang saham sejumlah 1.439.668.860 lembar saham yang telah dibayarkan pada tanggal 25 Agustus 2016, dan deviden interim ketiga sebesar Rp.15,- setiap saham kepada para pemegang saham sejumlah 5.758.675.440 lembar saham yang telah dibayarkan pada tanggal 24 November 2016, sehingga sisanya sebesar Rp.57.586.754.400 atau Rp.10 setiap saham sebagai deviden final, yang pelaksanaan pembayarannya akan dilakukan pada tanggal 24 Mei 2017 kepada Pemegang Saham Perseroan yang namanya tercatat dalam Daftar Pemegang Saham Perseroan pada tanggal 16 Mei 2017 pukul 16:00 Bagian Barat Waktu Indonesia.

*Report and the Consolidated Financial Statements of the Company, grant full release and discharge (acquit et decharge) to all members of the Board of Directors and the Board of Commissioners of the Company for their respective management and supervisory actions taken during financial year 2016, to extent those actions are reflected in the Annual Report and Consolidated Financial Statements of the Company for Financial Year 2016.*

**Voting Result:**

- 1) Agree : 4.841.532.172 shares (100%)
- 2) Disagree : 0 saham (0%)
- 3) Abstain : 0 saham (0%)

*Follow Up: Implemented in year 2017*

*The Company's Annual Report has approved and ratified by the Annual GMS.*

**Second Agenda:**

*Determination on the appropriation of the Company's net profit for financial year 2016.*

**Resolution:**

*Approve the net profit of the Company for financial year ending as at 31 December 2016 amounting Rp.452.885.177.678,- to be appropriated as follows :*

- a. (i) *An amount of Rp.266.338.739.100,- to be distributed as cash dividend, taking into account the first interim dividend of Rp.35,- per share to shareholders of 1.439.668.860 share which has been paid on 25 May 2016, second interim dividend of Rp.50,- per share to shareholders of 1.439.668.860 share which has been paid on 25 August 2016 and third interim dividend of Rp.15,- per share to shareholders of 5.758.675.440 share which has been paid on 24 November 2016, as such remaining in the amount of Rp.57.586.754.400 or Rp.10,- per share will be paid as final dividend, the implementation of the payment will be distributed on 24 May 2017, to the shareholders of the Company which whose name are recorded in the Shareholders Register of the Company (Recording Date) dated 16 May 2017 at 16.00 Western Indonesia Time.*

- (ii) memberikan wewenang kepada Direksi Perseroan untuk melaksanakan pembagian dividen tersebut dan untuk melakukan semua tindakan yang diperlukan. Pembayaran dividen akan dilakukan dengan memperhatikan ketentuan pajak, ketentuan Bursa Efek Indonesia dan ketentuan pasar modal lainnya yang berlaku; dan

- (ii) Authorize the Board of Directors of the Company to carry out the dividend distribution and to do all necessary actions. The dividend payment will be made with due observance to the prevailing tax, Indonesia Stock Exchange and other Capital Market regulations; and

b. Sisanya sebesar Rp.186.546.438.578,- dibukukan sebagai laba ditahan Perseroan.

b. The remaining, an amount Rp.186.546.438.578,- to be recorded as retained earning of the Company.

#### Hasil Voting:

- 1) Setuju : 4.841.532.172 saham (100%)
- 2) Tidak Setuju : 0 saham (0%)
- 3) Abstain : 0 saham (0%)

#### Voting Result:

- 1) Agree : 4.841.532.172 shares (100%)
- 2) Disagree : 0 saham (0%)
- 3) Abstain : 0 saham (0%)

Tindak Lanjut: Terealisasi pada tahun 2017

Dividen tunai sebesar Rp 10 per saham telah dibayarkan pada tanggal 24 Mei 2017 kepada Pemegang Saham yang tercatat dalam Daftar Pemegang Saham Perseroan pada tanggal 16 Mei 2017.

Follow Up: Implemented in year 2017

Cash dividend of Rp 10 per share has been paid on 24 May 2017 to Shareholders as recorded in the Company's register of Shareholders on 16 May, 2017.

#### Mata Acara Ketiga:

- a. Perubahan susunan anggota Direksi dan Dewan Komisaris Perseroan.
- b. Penetapan gaji atau honorarium dan tunjangan anggota Dewan Komisaris dan anggota Direksi Perseroan untuk tahun buku 2017.

#### Third Agenda:

- a. Change in Composition of Board of Directors and Board of Commissioners of the Company.
- b. Determination on salary, honorarium and/or allowances of the Board of Commissioners and Board of Directors for financial year 2017.

#### Keputusan:

- a. (1) Menyetujui untuk mengangkat anggota Direksi dan Dewan Komisaris yang baru, sehingga terhitung sejak penutupan Rapat ini sampai dengan penutupan RUPS Tahunan tahun 2022, susunan anggota Direksi dan Dewan Komisaris menjadi sebagai berikut:

#### Resolution:

- a. (1) Approve to appoint new members of the Board of Directors and Board of Commissioners, thus for the tenure as of the closing of this meeting up to the closing of 2022 Annual GMS of the Company, the composition of members of the Company's Board of Directors and Board of Commissioners, as follow:

#### Direksi

Direktur Utama	: Eddy Hartono
Direktur	: Ang Andri Pribadi
Direktur	: Rusman Salem
Direktur	: Djojo Hartono
Direktur Independen	: Lucas Aris Setyapranarka

#### Board of Directors:

President Director	: Eddy Hartono
Director	: Ang Andri Pribadi
Director	: Rusman Salem
Director	: Djojo Hartono
Independent Director	: Lucas Aris Setyapranarka

**Dewan Komisaris:**

Komisaris Utama : Surja Hartono  
 Komisaris Independen : Handi Hidajat Suwardi

**Board of Commissioners:**

President Commissioner : Surja Hartono  
 Independent Commissioner : Handi Hidajat Suwardi

- (2) Menyetujui untuk memberikan kuasa dengan hak substitusi kepada Direksi Perseroan untuk :
- (i) Menyatakan sebagian keputusan Rapat sehubungan dengan mata acara ini dalam akta notaris dan memberitahukan kepada Menteri Hukum dan Hak Asasi Manusia Republik Indonesia;
  - (ii) Menandatangani surat-surat, akta-akta, atau dokumen-dokumen lainnya;
  - (iii) Menghadap di hadapan notaris dan/atau pejabat berwenang; serta
  - (iv) Untuk melakukan semua tindakan yang diperlukan dan disyaratkan oleh peraturan perundang-undangan yang berlaku.
- b. (1) Menetapkan untuk seluruh anggota Direksi Perseroan, pemberian gaji dan tunjangan untuk tahun buku 2017 maksimum dengan kenaikan 10% (sepuluh persen) dari tahun buku 2016, setelah dipotong pajak penghasilan (PPh) dengan memperhatikan pendapat Komite Nominasi dan Remunerasi Perseroan.
- (2) Menetapkan untuk seluruh anggota Dewan Komisaris Perseroan, pemberian gaji atau honorarium dan tunjangan untuk tahun buku 2017 maksimum dengan kenaikan 10% (sepuluh persen) dari tahun buku 2016, setelah dipotong pajak penghasilan (PPh) dengan memperhatikan pendapat Komite Nominasi dan Remunerasi Perseroan.
- (2) Authorizing the Board of Directors of the Company with the right of substitution to:
- (i) Memorialize some of the resolutions with regard to this meeting agenda in a notarial deed and to notify the Minister of Law and Human Rights of the Republic of Indonesia, to make a registration in the Company's Registry;
  - (ii) To sign letters, deeds or other documents;
  - (iii) To appear before the Notary and / or the relevant authorities; as well as
  - (iv) To do all necessary actions in compliance with the prevailing regulations.
- b. (1) Determine that the salary and benefits for all members of the Board of Directors of the Company for the financial year 2017 will be in the maximum increase of 10% (ten percent) from the financial year 2016 after income tax with due observance to the opinion of the Nomination and Remuneration Committee of the Company.
- (2) Determine that the salary or honorarium and benefits for all members of the Board of Commissioners of the Company for the financial year 2017 will be in the maximum increase of 10% (ten percent) from the financial year 2016 after income tax with due observance to the opinion of the Nomination and Remuneration Committee of the Company.

**Hasil Voting:**

- 1) Setuju : 4.482.127.672 saham (92,58%)
- 2) Tidak Setuju : 359.404.500 saham (7,42%)
- 3) Abstain : 0 saham (0%)

Tindak Lanjut: Terealisasi pada tahun 2017  
 Keputusan mengenai penetapan jumlah gaji dan/atau honorarium anggota Dewan Komisaris dan anggota Direksi Perseroan langsung berlaku dengan memperhatikan pendapat Komite Nominasi dan Remunerasi Perseroan.

**Voting Result:**

- 1) Agree : 4.482.127.672 shares (92,58%)
- 2) Disagree : 359.404.500 saham (7,42%)
- 3) Abstain : 0 saham (0%)

Follow Up: Implemented in year 2017  
 Decision on determination the salary and/or honorarium of the members of the Board of Commissioners and Board of Directors, is directly applicable with due observance to the opinion of the Nomination and Remuneration Committee of the Company.



**Mata Acara Keempat:**

Penunjukan Kantor Akuntan Publik untuk melakukan audit terhadap Laporan Keuangan Perseroan tahun buku 2017.

**Keputusan:**

- Memberi wewenang kepada Dewan Komisaris Perseroan untuk menunjuk salah satu Kantor Akuntan Publik di Indonesia yang terdaftar pada Otoritas Jasa Keuangan dan yang terafiliasi dengan salah satu kantor akuntan publik internasional untuk melakukan audit Laporan Keuangan Konsolidasian Perseroan untuk tahun buku 2017 dan/atau audit lain yang dibutuhkan oleh Perseroan;
- Memberi wewenang kepada Direksi Perseroan untuk menetapkan jumlah honorarium dan persyaratan lainnya sehubungan dengan penunjukan Kantor Akuntan Publik tersebut.

**Hasil Voting:**

- 1) Setuju : 4.764.289.472 saham (98,40%)
- 2) Tidak Setuju : 77.242.700 saham (1,60%)
- 3) Abstain : 0 saham (0%)

Tindak Lanjut: Terealisasi pada tahun 2017

Pada tanggal 15 November 2017, Dewan Komisaris Perseroan telah menunjukan KAP Purwantono, Sungkoro & Surja (firma anggota Ernst & Young Global Limited) untuk melakukan audit Laporan Keuangan Konsolidasian Perseroan dan Entitas Anaknya untuk tahun buku 2017.

**DEWAN KOMISARIS**

Sesuai dengan Undang-Undang No. 40 Tahun 2007 tentang Perseroan Terbatas, Dewan Komisaris merupakan organ Perseroan yang bertugas melakukan pengawasan secara umum dan/atau khusus sesuai dengan anggaran dasar serta memberi nasihat kepada Direksi. Dewan Komisaris juga bertugas untuk memastikan terselenggaranya pelaksanaan prinsip-prinsip tata kelola perusahaan dalam setiap kegiatan usaha Perseroan pada seluruh tingkatan atau jenjang organisasi Perseroan.

Dewan Komisaris secara kolektif memiliki keahlian untuk dapat melaksanakan tanggung jawab yang

**Fourth Agenda:**

*Appointment of the Public Accountant Firm to conduct an audit of the Company's Financial Statements for financial year 2017.*

**Resolution:**

- *Authorize the Board of Commissioners to appoint one of the Public Accountant Firm in Indonesia which is registered with Financial Services Authority and affiliated with one of the international public accounting firms, to audit the Consolidated Financial Statements of the Company for financial year 2017 and/or other audit as deemed required by the Company;*
- *Authorize the Board of Directors to determine the honorarium and other terms and conditions of the appointment of such Public Accountant Firm.*

**Voting Result:**

- 1) *Agree : 4.764.289.472 shares (98.29%)*
- 2) *Disagree : 77.242.700 saham (1,60%)*
- 3) *Abstain : 0 saham (0%)*

*Follow Up: Implemented in year 2017*

*On 15 November 2017, The Board of Commissioners of the Company has appoint Purwantono, Sungkoro & Surja Public Accounting Firm (a member firm of Ernst & Young Global Limited), to audit the Consolidated Financial Statements of the Company and Its Subsidiaries for financial year 2017.*

**BOARD OF COMMISSIONERS**

*Pursuant to the Law No. 40 Year 2007 on the Limited Liability Companies, the Board of Commissioners is a organs of the Company that responsible for supervising general and/or specific business in accordance with the Articles of Association and providing advice to the Board of Directors. The Board of Commissioners is also responsible for ensuring the implementation of the principles of corporate governance in every business of the Company at all levels of the organization.*

*Collectively, the Board of Commissioners possesses the expertise to carry out its mandated responsibilities, and*

diamanahkan, dan terdiri dari anggota yang memiliki pemahaman yang memadai, memiliki kompetensi untuk dapat menghadapi permasalahan yang timbul dalam usaha, kemampuan membuat keputusan secara independen dan mendorong peningkatan kinerja Perseroan, serta dapat secara efektif melakukan penelaahan dan memberikan masukan konstruktif terhadap kinerja manajemen. Seluruh anggota Dewan Komisaris memiliki integritas dan reputasi yang baik.

### **Tugas dan Tanggung Jawab Dewan Komisaris**

Pelaksanaan tugas dan tanggung jawab Dewan Komisaris sejalan dengan Anggaran Dasar dan peraturan perundang-undangan yang berlaku.

#### **1. Tugas**

Tugas-tugas Dewan Komisaris meliputi, antara lain:

- a. Melakukan pengawasan untuk kepentingan Perseroan dengan memperhatikan kepentingan para pemegang saham dan bertanggung jawab kepada RUPS.
- b. Melakukan pengawasan terhadap kebijakan pengelolaan Perseroan yang dilakukan Direksi dan memberikan nasihat kepada Direksi dalam melakukan kepengurusan sesuai dengan Anggaran Dasar, Keputusan RUPS dan peraturan perundangan yang berlaku serta dengan memperhatikan prinsip-prinsip *Good Corporate Governance*.
- c. Memberikan tanggapan dan rekomendasi atas rencana kerja tahunan Perseroan yang diajukan Direksi;
- d. Melakukan pengawasan atas pelaksanaan prinsip-prinsip *Good Corporate Governance* dalam kegiatan-kegiatan usaha Perseroan;
- e. Melakukan pengawasan dan memberikan nasihat kepada Direksi mengenai risiko bisnis Perseroan dan upaya-upaya manajemen dalam menerapkan pengendalian internal;
- f. Melakukan pengawasan dan memberikan nasihat kepada Direksi dalam penyusunan dan pengungkapan laporan keuangan berkala;
- g. Mempertimbangkan keputusan Direksi yang memerlukan persetujuan Dewan Komisaris berdasarkan Anggaran Dasar;

*consists of members with adequate understanding, the competences to deal with problems arising in business, ability to make decisions independently and drive improvements of the Company's performance, and can effectively conduct reviews and give constructive feedback on the performance of management. All members of the Board of Commissioners demonstrate sound integrity and possess good reputation.*

### **Duties and Responsibilities of the Board of Commissioners**

*The execution of the duties and responsibilities of the Board of Commissioners is in accordance with the Articles of Association and all applicable regulations.*

#### **1. Duties**

*The duties of the Board of Commissioners include among others:*

- a. *To conduct supervision for the benefit of the Company with due consideration to the interest of the Shareholders and be responsible to the GMS;*
- b. *To conduct supervision the management policy of the Board of Directors and provide advice to the Board of Directors in managing the Company in accordance with the Articles of Association, GMS resolutions, prevailing laws and regulations and with due observance to the principles of Good Corporate Governance.*
- c. *To provide feedback and recommendations on the Company's annual working plan submitted by the Board of Directors;*
- d. *To supervise the implementation of the principles of Good Corporate Governance in the Company's business activities;*
- e. *To supervise and advise the Board of Directors on the Company's business risks as well as management's efforts at internal control;*
- f. *To supervise and advise the Board of Directors on the preparation and disclosure of periodic financial statements;*
- g. *To consider decisions of the Board of Directors which are subject to the approval of the Board of Commissioners pursuant to the Articles of Association;*



- h. Memberikan laporan mengenai pelaksanaan tugas pengawasan dan pemberian nasihat yang dilakukannya dalam laporan tahunan serta menelaah dan menyetujui laporan tahunan tersebut;

Dalam melaksanakan tugasnya, Dewan Komisaris tidak boleh ikut serta dalam pengambilan keputusan yang bersifat operasional. Keputusan Dewan Komisaris diambil dalam kapasitasnya sebagai pengawas, sehingga keputusan mengenai kegiatan operasional tetap menjadi tanggung jawab Direksi.

Dewan Komisaris menjalankan tugas pengawasannya dengan itikad baik, penuh tanggung jawab dan kehati-hatian untuk kepentingan Perseroan dan dengan memperhatikan kepentingan para pemangku kepentingan Perseroan.

## 2. Wewenang

Dalam menjalankan tugas pengawasan dan pemberian nasihat kepada Direksi, Dewan Komisaris berwenang untuk melakukan, antara lain hal-hal sebagai berikut:

- a. Memeriksa catatan dan dokumen lain termasuk juga kekayaan Perseroan;
- b. Meminta dan menerima informasi mengenai Perseroan dari Direksi;
- c. Menyetujui rencana aksi korporasi Perseroan yang diajukan oleh Direksi sesuai dengan Anggaran Dasar;
- d. Memberikan persetujuan kepada Direksi dalam melakukan perbuatan hukum tertentu.

Komisaris Utama bertindak sebagai juru bicara dari Dewan Komisaris dan menjadi penghubung utama (main contact) bagi seluruh anggota Dewan Komisaris.

### Komposisi Dewan Komisaris

Dewan Komisaris Perseroan terdiri dari dua (2) orang anggota termasuk Komisaris Utama, di mana satu (1) anggota Dewan Komisaris juga merangkap sebagai Komisaris Independen.

- h. To provide a report of its supervision and advisory activities in the annual report and to review and approve the annual report;

*In performing its duties, the Board of Commissioners shall not participate in making operational decisions. Decisions by the Board of Commissioners are made in its oversight capacity, and thus decisions on operational activities remain the responsibility of the Board of Directors.*

*The Board of Commissioners shall carry out its duties in good faith, with full responsibility and in a prudent manner in the interest of the Company and with due consideration to the interest of the stakeholders of the Company.*

## 2. Authorities

*In discharging its supervision and advisory duties, the Board of Commissioners is authorized to perform, among other things the following:*

- a. *To inspect records and other documents as well as assets of the Company;*
- b. *To request and accept information relating to the Company from the Board of Directors;*
- c. *To grant approval to the Company's proposed corporate action submitted by the Board of Directors in accordance with the Articles of Association;*
- d. *Authorized to give consent to the Board of Directors in certain legal actions;*

*The President Commissioner acts as the spokesperson for the Board of Commissioners and shall be the main contact for all members of the Board of Commissioners.*

### Composition of the Board of Commissioners

*The Board of Commissioners consists of two (2) commissioners, including the President Commissioner, in which one (1) of the members of the Board of Commissioners serves as the Independent Commissioner.*

Susunan anggota Komisaris Perseroan per tanggal 31 Desember 2018 adalah sebagai berikut:

The members of the Board of Commissioners as of December 31, 2018 are as follows:

#### Anggota Dewan Komisaris

#### Members of the Board of Commissioners

Jabatan <i>Position</i>	Nama <i>Name</i>	Anggota Sejak <i>Member Since</i>	Masa Jabatan <i>Period of Service</i>
Komisaris Utama <i>President Commissioner</i>	Surja Hartono	2017	2017 - 2022
Komisaris Independen <i>Independent Commissioner</i>	Handi Hidajat Suwardi	2006	2017 - 2022

#### Piagam (Pedoman) Dewan Komisaris

Dalam menjalankan tugasnya, Dewan Komisaris memiliki peranan yang sangat penting dalam mengawasi jalannya usaha Perseroan, sehingga dalam melaksanakan tugas, tanggung jawab dan wewenangnya untuk memenuhi harapan/ekspektasi pemegang saham dan pemangku kepentingan lainnya, Dewan Komisaris Perseroan memiliki suatu piagam (charter) sebagai pedoman kerja bagi Dewan Komisaris.

#### Board of Commissioners' Charter

In carrying out its duty, the Board of Commissioners plays a very important role in supervising the management of the Company, that is to perform its duty, responsibility and authority to fulfill the expectations of the shareholders and other stakeholders, the Board of Commissioners has a charter as a working guideline.

Piagam Dewan Komisaris ini disusun sesuai dengan Anggaran Dasar Perseroan, Undang-Undang No. 40/2007 tentang Perseroan Terbatas, dan Peraturan OJK No.33/POJK.04/2014 tentang Direksi dan Dewan Komisaris Emiten atau Perusahaan Publik, sebagai pedoman dalam melaksanakan tugas dan tanggung jawabnya secara efisien, transparan, kompeten, independen, dan dapat dipertanggungjawabkan.

The Board of Commissioners' Charter is prepared in accordance with the Articles of Association, Law No. 40/2007 on Limited Liability Company and OJK Regulation No. 33/POJK.04/2014 regarding the Board of Directors and Board of Commissioners of Issuers or Public Company, as a guideline in performing its duties and responsibilities in an efficient, transparent, competent, independent, and accountable manner.

#### Piagam (Pedoman) Dewan Komisaris berisi:

1. Komposisi, pengangkatan, pemberhentian serta masa jabatan Dewan Komisaris;
2. Nominasi dan persyaratan Keanggotaan Dewan Komisaris;
3. Tugas, tanggung jawab, wewenang Dewan Komisaris;
4. Pertanggungjawaban Dewan Komisaris;
5. Evaluasi Kinerja Dewan Komisaris;
6. Mekanisme dan tata tertib rapat Dewan Komisaris;
7. Komite Penunjang Dewan Komisaris;
8. Remunerasi dan pendidikan berkelanjutan bagi Dewan Komisaris;

#### The Board of Commissioners' Charter contains:

1. Composition, appointment, dismissal and term of office of the Board of Commissioners;
2. Nomination and requirement of the Board of Commissioners's members;
3. Duties, responsibilities, authorities of the Board of Commissioners;
4. Accountability of the Board of Commissioners;
5. Performance evaluation of the Board of Commissioners;
6. Mechanism and meeting rules of the Board of Commissioners;
7. Supporting Committee of the Board of Commissioners;
8. Remuneration and continuous education for the Board of Commissioners;

9. Kode etik;
10. Hubungan Dewan Komisaris dengan Direksi, Pemegang Saham dan Pemangku Kepentingan Lainnya;
11. Program pengenalan anggota Dewan Komisaris.

Dengan adanya piagam Dewan Komisaris ini, Dewan Komisaris diharapkan akan selalu mengedepankan prinsip-prinsip GCG secara konsisten sesuai standar etika dan nilai-nilai yang berlaku di Perseroan dalam bertindak dan bersikap.

Pedoman Kerja Dewan Komisaris dapat diakses di laman Perseroan ([www.smsm.co.id](http://www.smsm.co.id))

#### **Prosedur, Dasar Penetapan, dan Besarnya Remunerasi Anggota Dewan Komisaris**

Menunjuk Pasal 113 UU Perseroan Terbatas No. 40 tahun 2007, diatur bahwa ketentuan mengenai besarnya honorarium dan tunjangan bagi anggota Dewan Komisaris ditetapkan oleh RUPS.

Berdasarkan Keputusan RUPS Tahunan Perseroan Tahun Buku 2017 tanggal 15 Mei 2018, RUPS Menetapkan untuk seluruh anggota Dewan Komisaris Perseroan, pemberian honorarium dan tunjangan untuk tahun buku 2018 maksimum dengan kenaikan 10% (sepuluh persen) dari tahun 2017, setelah dipotong pajak penghasilan (PPh) dengan memperhatikan pendapat Komite Nominasi dan Remunerasi Perseroan.

Dewan Komisaris menerima imbalan berupa honorarium, tunjangan, fasilitas, dan tantiem. Penetapan penghasilan berupa honorarium, tunjangan dan fasilitas yang bersifat tetap dilakukan dengan mempertimbangkan faktor pendapatan, asset, kondisi dan kemampuan keuangan Perseroan, serta tingkat inflasi dan faktor-faktor lain yang relevan serta tidak bertentangan dengan peraturan perundang-undangan. Sedangkan tunjangan dan tantiem yang bersifat variabel dilakukan dengan mempertimbangkan faktor pencapaian target, tingkat kesehatan dan kemampuan keuangan serta faktor-faktor lain yang relevan (merit system).

9. Code of Ethics;
10. Relationship between the Board of Commissioners with the Board of Directors, Shareholders and others Stakeholders;
11. Induction program for the Board of Commissioners's members.

*By establishing a charter, the Board of Commissioners is expected to always put forward the GCG principles consistently in its actions and its conduct in accordance with the standard of ethics and values applicable in the Company.*

*Board of Commissioners' Charter available for access on the Company's website ([www.smsm.co.id](http://www.smsm.co.id))*

#### **Procedures, Basis of Determination and Remuneration for Members of the Board of Commissioners**

*Referring the Article 113 of the Limited Liability Company Law No. 40 Year 2007, stipulates that the provisions on the honorarium and benefit for members of the Board of Commissioners are determined by the GMS.*

*Based on the Company Annual GMS resolution for financial year 2017 on 15 May 2018, Annual GMS stipulate that the honorarium and benefits for all members of the Board of Commissioners of the Company for the financial year 2018 will be in the maximum increase of 10% (ten percent) from the year 2017 after income tax with due observance to the opinion of the Nomination and Remuneration Committee of the Company.*

*The Board of Commissioners receives remuneration in the form of honorarium, allowance, facilities and incentive. The determination on income in the form of honorarium, benefits and facilities is taking into consideration the factors of income, assets, the conditions and the Company's financial capabilities, the inflation level and other relevant factors without violating laws and regulations. While the benefits and incentive are variable by taking into account the achievement of targets, health level and financial capability as well as other relevant factors (merit system).*

Struktur remunerasi Dewan Komisaris adalah sebagai berikut:

- 1) Honorarium.
- 2) Tunjangan.
  - a. Tunjangan Hari Raya Keagamaan.
  - b. Tunjangan Transportasi.
- 3) Fasilitas  
Fasilitas Kesehatan, dalam bentuk asuransi kesehatan dan/atau penggantian biaya pengobatan (at cost)
- 4) Tantiem

Jumlah remunerasi Dewan Komisaris Perseroan pada tahun 2018 adalah Rp 2,12 milyar.

### **Rapat Dewan Komisaris**

Sesuai dengan Anggaran Dasar Perseroan, rapat Dewan Komisaris diselenggarakan minimal satu kali dalam setiap dua bulan ("Rapat Berkala"). Rapat berkala Dewan Komisaris dihadiri oleh anggota Dewan Komisaris serta dapat mengundang narasumber sesuai dengan kebutuhan. Selain itu, Dewan Komisaris wajib mengadakan Rapat Gabungan dengan Direksi sekurang-kurangnya sekali dalam 3 bulan.

Pemanggilan rapat dilakukan oleh Komisaris Utama, bila Komisaris Utama berhalangan, maka pemanggilan rapat dapat dilakukan oleh 1 (satu) orang anggota Dewan Komisaris.

Pemanggilan rapat dilakukan secara tertulis dengan mencantumkan tanggal, waktu, tempat rapat dan agenda rapat yang akan dibicarakan, selanjutnya pemanggilan rapat disampaikan kepada setiap anggota Dewan Komisaris dapat melalui pos tercatat, jasa kurir, surat elektronik (e-mail) atau sarana lainnya paling lambat 7 (tujuh) hari sebelum rapat diselenggarakan, sehingga Dewan Komisaris memiliki kesempatan untuk menelaah informasi dan/atau meminta informasi tambahan sebelum rapat. Namun apabila rapat telah dijadwalkan berdasarkan keputusan rapat sebelumnya, maka tidak dilakukan pemanggilan rapat lagi.

Rapat Dewan Komisaris dipimpin oleh Komisaris Utama, dalam hal Komisaris Utama tidak dapat hadir, rapat dipimpin oleh salah seorang Komisaris yang

*The Board of Commissioners Remuneration Structure is as follows:*

- 1) *Honorarium.*
- 2) *Benefits.*
  - a. *Religious Holiday Benefits.*
  - b. *Transportation Benefits.*
- 3) *Facilities*  
*Health facilities, in the form of health insurance and/or medical reimbursements.*
- 4) *Incentive*

*Total remuneration of the Board of Commissioners in 2018 amounted to Rp 2.12 billion.*

### **Board of Commissioners Meetings**

*Pursuant to the Articles of Association, Board of Commissioners' meetings are carried out at least once every two months ("Regular Meeting"). The regular Board of Commissioners' meeting can only be attended by the Member of the Board of Commissioners and may invite related sources if necessary. In addition, the Board of Commissioners must convene for a Joint Meeting with the Board of Directors at least once in 3 months.*

*A notice for the meeting of Board of Commissioners shall be served by the President Commissioner, and in case of the President Commissioner is prevented from doing so, the meeting shall be notified by 1 (satu) members of the Board of Commissioners.*

*The notice to the meeting of Board of Commissioners shall be served in writing containing date, time, the venue of meeting and agenda to be discussed, then delivered to each member of the Board of Commissioners against a sufficient receipt, or by the registered mail or courier service, email or any other means at the latest 7 (seven) days prior to the meeting so that the Board of Commissioners had the opportunity to examine information and/or request information additional prior to the meeting. However, if the meeting has been scheduled by the decision of the previous meeting, then do not call another meeting.*

*Meeting of the Board of Commissioners is chaired by the President Commissioner, if the President Commissioner is absent, the meeting shall be presided*

dipilih oleh para anggota Dewan Komisaris yang hadir dalam Rapat.

Rapat adalah sah dan berhak mengambil keputusan yang mengikat apabila dihadiri atau diwakili oleh lebih dari 1/2 (satu per dua) jumlah anggota Dewan Komisaris. Seluruh keputusan dalam rapat diambil dengan musyawarah untuk mufakat, apabila tidak tercapai musyawarah untuk mufakat, maka keputusan rapat diambil dengan suara terbanyak. Seluruh keputusan rapat tersebut bersifat mengikat bagi seluruh anggota Dewan Komisaris. Setiap rapat Dewan Komisaris yang diadakan, akan dibuatkan Risalah Rapat yang ditandatangani oleh Ketua Rapat dan seluruh anggota Dewan Komisaris yang hadir.

Selain penyelenggaraan rapat sebagaimana uraian di atas, rapat Dewan Komisaris juga dapat dilakukan melalui media telekonferensi, video konferensi atau sarana media elektronik lainnya yang memungkinkan seluruh peserta rapat dapat saling melihat dan/atau mendengar secara langsung serta berpartisipasi dalam rapat.

#### Rapat Berkala Dewan Komisaris

Selama 2018, Dewan Komisaris telah menyelenggarakan rapat berkala Dewan Komisaris sebanyak 12 (dua belas) kali, dengan rekapitulasi kehadiran sebagai berikut:

*over by a Commissioner designated by the members of the Board of Commissioner present at the meeting.*

*Meeting is valid and may adopt binding resolutions if attended or represented by more than 1/2 (one half) the number of members of the Board of Commissioners. All decisions taken in a meeting with deliberation and consensus, if not achieved, the meeting decisions taken by majority vote. All decisions of the meeting are binding to all members of the Board of Commissioners. There will be minutes of meeting made on each Board of Commissioners meeting which is signed by the Chairman of the Meeting and the Board of Commissioners in attendance.*

*In addition to the meetings as described above, the meeting of the Board of Commissioners also can be held through media teleconference, video conference or other electronic media that enables all meeting participants can see each other and/or hear directly as well as participating in the meeting.*

#### Regular Meeting of the Board of Commissioners

*During 2018, the Board has held internal meetings 12 (twelve) times, with the attendance recapitulation as follows:*

No	Tanggal   Date	Agenda Rapat   Meeting Agenda	Kehadiran Dewan Komisaris   Attendances of Board of Commissioners	
			SH	HH
1	08 Januari   January 2018	Pembahasan Program Kerja Dewan Komisaris dan Program Kerja Komite Tahun 2018   <i>Discussion on Board of Commissioner Work Program and Committee Work Program 2018</i>	√	√
		Tindak lanjut keputusan rapat Dewan Komisaris carry-over tahun 2017   <i>Following up the decision of the Board of Commissioners regarding carry-over meeting in 2017.</i>		
2	22 Januari   January 2018	Pembahasan dan penyusunan usulan Laporan Pelaksanaan Pengawasan Dewan Komisaris Tahun Buku 2017 untuk disampaikan RUPS Tahunan Tahun Buku 2017   <i>Preparation of the proposal of the Supervisory Report of the Board of Commissioners for the financial year 2017 for the Annual GMS 2017.</i>	√	√
3	09 Februari   February 2018	Persetujuan atas penambahan Fasilitas Kredit Perseroan dari PT Bank CIMB Niaga Tbk   <i>Approval on Additional Credit Facility of The Company from PT Bank CIMB Niaga Tbk</i>	√	√
4	28 Maret   March 2018	Perubahan Susunan Anggota Komite Nominasi dan Remunerasi   <i>Changes to the Nomination and Remuneration Committee Membership</i>	√	√
5	12 April   April 2018	Persiapan Dewan Komisaris Menghadapi Rapat Umum Pemegang Saham Tahunan pada tanggal 15 Mei 2018   <i>BOC Preparation encounter Annual General Meeting of Shareholders on May 15,2018</i>	√	√

No	Tanggal   Date	Agenda Rapat   Meeting Agenda	Kehadiran Dewan Komisaris   Attendances of Board of Commissioners	
			SH	HH
6	30 April   April 2018	Pembahasan dan persetujuan terkait aksi korporasi rencana pembagian deviden interim tunai tahun buku 2018 sebesar Rp.10,- per lembar saham   Discussion and approval regarding to corporate action plan on distribution cash interim dividend for financial year 2018 of Rp.10,- per share.	√	√
7	25 Juni   June 2018	Pembahasan dan persetujuan terkait rencana akuisisi Sure Filter (Thailand) Co. Ltd   Discussion and approval regarding to acquisition plan of Sure Filter (Thailand) Co., Ltd.	√	√
8	31 Juli   July 2018	Pembahasan dan persetujuan terkait aksi korporasi rencana pembagian deviden interim tunai kedua tahun buku 2018 sebesar Rp.15,- per lembar saham   Discussion and approval regarding to corporate action plan on distribution second cash interim dividend for financial year 2018 of Rp.15,- per share.	√	√
9	07 September   September 2018	Pembahasan perkembangan akuisisi Sure Filter (Thailand) Co.Ltd   Discussion of recent acquisition progress of Sure Filter (Thailand) Co.Ltd	√	√
10	30 Oktober   October 2018	Pembahasan dan persetujuan terkait aksi korporasi Rencana pembagian deviden interim tunai ketiga tahun buku 2018 sebesar Rp.15,- per lembar saham   Discussion and approval regarding to corporate action plan on distribution third cash interim dividend for financial year 2018 of Rp.15,- per share.	√	√
11	12 November   November 2018	Pembahasan Program Kerja Dewan Komisaris dan Program Kerja Komite Tahun 2019   Discussion on Board of Commissioners Work Program and Committee Work Program 2019	√	√
12	14 Desember   December 2018	Pembahasan atas penunjukan Kantor Akuntan Publik Purwantono, Sungkoro & Surja (firma anggota Ernst & Young Global Limited) sebagai Kantor Akuntan Publik yang akan melakukan audit atas Laporan Keuangan Konsolidasian Perseroan dan Entitas Anaknya untuk tahun buku 2018   Discussion regarding on appointment of Purwantono, Sungkoro & Surja Public Accounting Firm (a member firm of Ernst & Young Global Limited), to audit the Consolidated Financial Statements of the Company and Its Subsidiaries for financial year 2018.	√	√
Jumlah Kehadiran   Attendance			12	12
Jumlah Rapat   Number of Meetings			12	12
Tingkat Kehadiran Dewan Komisaris (%)   Board of Commissioners Attendance Rate (%)			100	100

Catatan / Notes:

SH (Surja Hartono); HH (Handi Hidajat Suwardi)

### Rapat Gabungan Dewan Komisaris dan Direksi

Dewan Komisaris juga menyelenggarakan rapat gabungan antara Dewan Komisaris dan Direksi sebanyak 8 (delapan) kali pada 2018, dengan rekapitulasi kehadiran sebagai berikut:

### Joint Meeting of the Board of Commissioners and Board of Directors

In 2018, the Board of Commissioners also held a joint meeting with the Board of Directors for 8 (eight) times with the attendance recapitulation as follows:

No	Tanggal   Date	Agenda Rapat   Meeting Agenda	Kehadiran Dewan Komisaris   Attendances of Board of Commissioners	
			SH	HH
1	12 Maret   March 2018	Rencana Usulan Agenda RUPS Tahunan Tahun Buku 2017   Proposal of the Agenda of Annual General Meeting of Shareholder for financial year 2017.	√	√



No	Tanggal   Date	Agenda Rapat   Meeting Agenda	Kehadiran Dewan Komisaris   Attendances of Board of Commissioners	
			SH	HH
2	26 Maret   March 2018	Kinerja Manajemen untuk periode Januari – Desember 2017   <i>Management Performance Report for period January - December 2017</i>	√	√
3	26 April   April 2018	Kinerja Manajemen sampai dengan Maret 2018   <i>Management Performance Report per March 2018</i>	√	√
4	26 Juli   July 2018	Kinerja Manajemen sampai dengan Juni 2018   <i>Management Performance Report per June 2018</i>	√	√
5	23 Agustus   August 2018	Pembahasan terkait aksi korporasi rencana pembagian deviden interim entitas anak Perseroan tahun buku 2018   <i>Discussion regarding to corporate action plan on distribution cash interim dividend of Company' subsidiaries for book year 2018.</i>	√	√
6	29 Oktober   October 2018	Kinerja Manajemen sampai dengan September 2018   <i>Management Performance Report per September 2018</i>	√	√
7	22 November   November 2018	Pembahasan terkait aksi korporasi rencana pembagian deviden interim entitas anak Perseroan tahun buku 2018   <i>Discussion regarding to corporate action plan on distribution cash interim dividend of Company' subsidiaries for financial year 2018.</i>	√	√
8	14 Desember   December 2018	Pembahasan Program Kerja Direksi Tahun 2019   <i>Discussson on Board of Directors Work Program 2019.</i>	√	√
Jumlah Kehadiran   Attendance			8	8
Jumlah Rapat   Number of Meetings			8	8
Tingkat Kehadiran Dewan Komisaris (%)   Board of Commissioners Attendance Rate (%)			100	100

Catatan / Notes :

SH (Surja Hartono); HH (Handi Hidajat Suwardi)

### Penilaian Kinerja Dewan Komisaris

Kinerja Dewan Komisaris dievaluasi setiap tahun berdasarkan unsur-unsur penilaian kinerja yang disusun secara mandiri oleh Dewan Komisaris melalui mekanisme *self assesment* atas tugas, wewenang dan kewajiban Dewan Komisaris sebagaimana ditetapkan dalam Anggaran Dasar dan peraturan perundang-undangan yang berlaku, dengan memperhatikan rekomendasi Komite Nominasi & Remunerasi.

### Prosedur Pelaksanaan Penilaian Kinerja Dewan Komisaris

Kinerja Dewan Komisaris dilaporkan kepada Pemegang Saham melalui Rapat Umum Pemegang Saham pada saat penyampaian Laporan Tugas Pengawasan Dewan Komisaris dalam Laporan Tahunan Perseroan dan dinilai berdasarkan kriteria-kriteria yang berhubungan dengan pelaksanaan tugas dan tanggung jawab Dewan Komisaris yang mencakup aspek struktur dan operasional, pengarahan dan pengawasan serta pelaporan.

### Board of Commissioners' Performance Assessment

The Performance of the Board of Commissioners is evaluated annually based on performance assessments elements, arranged independently by the Board of Commissioners through self assessment mechanism on the duties, authority and responsibilities of the Board of Commissioners as determined in the Articles of Association of the Company and the prevailing laws and regulations, with due observance to the recommendation of the Nomination & Remuneration Committee.

### Assessment Procedures for the Board of Commissioners' Performance

The performance of the Board of Commissioners is reported to the Shareholders at General Meeting of Shareholders at the submission of the Board of Commissioner Supervising Duty Report in the Annual Report of the Company and assessed based on criteria which are relevant to the implementation of duties and responsibilities of the Board of Commissioners covering several aspects: structural and operational, briefing and supervision as well as reporting.

### Kriteria Evaluasi Kinerja Dewan Komisaris

Kriteria yang digunakan dalam melakukan evaluasi kinerja Dewan Komisaris adalah sebagai berikut:

- 1) Kontribusi dan dukungan pada pelaksanaan GCG di Perseroan.
- 2) Efektivitas pelaksanaan tugas pengawasan dan sebagai penasihat atas kinerja Direksi sesuai Anggaran Dasar, seperti diantaranya Pengawasan Keuangan, Pengawasan Operasional, Pengawasan Pengembangan, dan Pengawasan Sumber Daya Manusia.
- 3) Kepatuhan terhadap peraturan yang berlaku.
- 4) Efektivitas pelaksanaan tanggung jawab komite di bawah Dewan Komisaris.
- 5) Kehadiran dan kontribusi dalam rapat Dewan Komisaris, rapat bersama Direksi dan rapat Komite.

### Pihak yang Melakukan Assessment

Penilaian Kinerja Dewan Komisaris dilakukan oleh Pemegang Saham dalam Rapat Umum Pemegang Saham pada saat penyampaian Laporan Tugas Pengawasan Dewan Komisaris kepada RUPS dalam Laporan Tahunan Perseroan di mana berdasarkan Laporan tersebut RUPS menyatakan serta memberikan pembebasan sepenuhnya (*volledig acquit et de charge*) kepada Dewan Komisaris atas tindakan pengawasan yang dilakukan dalam tahun buku yang berakhir pada akhir tahun.

### Indicators of Performance Evaluation of the Board of Commissioners'

The indicators that used in evaluating the performance of the Board of Commissioners are as follows:

- 1) Contributions and support on the Company's GCG implementation.
- 2) Effectiveness in the implementation of the supervisory and advisory duties over the performance of the Board of Directors according to the Articles of Association, such as Financial Supervision, Operational Supervision, Supervision for Development, and Supervision on Human Capital.
- 3) Compliance with regulations.
- 4) Effectiveness in the implementation of the responsibilities of the committees under the Board of Commissioners.
- 5) Attendance and contributions in meetings of the Board of Commissioners, joint meetings with the Board of Directors and Committee meetings.

### Parties to Conduct Assessment

The Board of Commissioner Performance Assessment is conducted by the Shareholder on the General Meeting of Shareholder at the submission of the Board of Commissioner Supervising Duty Report to GMS in the Annual Report of the Company in which based on such report, GMS stated and also gives full discharge (*volledig acquit et de charge*) to the Board of Commissioner for performing the supervisory action which conducted on the financial year ended on the end of year.

Tabel Hubungan Afiliasi Dewan Komisaris

Nama   Name	Hubungan Keuangan dan Keluarga Dewan Komisaris   <i>Financial and Family Relationship of BOC</i>												
	Hubungan Keuangan dengan   <i>Financial Relationship with</i>						Hubungan Keluarga dengan   <i>Family Relationship with</i>						
	Dewan Komisaris   <i>BOC</i>		Direksi   <i>BOD</i>		Pemegang Saham Utama   <i>Majority Shareholders</i>		Dewan Komisaris   <i>BOC</i>		Direksi   <i>BOD</i>		Pemegang Saham Utama   <i>Majority Shareholders</i>		
	Yes	No	Yes	No	Yes	No	Yes	No	Yes	No	Yes	No	
Surja Hartono		√	√			√			√	√		√	
Handi Hidajat S.		√		√			√		√		√		√

Table of Affiliate Relationship of the BOC

### Rangkap Jabatan Dewan Komisaris

Anggota Dewan Komisaris Perseroan memiliki jabatan pada beberapa institusi lain. Namun demikian perangkap jabatan tersebut tidak bertentangan dengan ketentuan Larangan Rangkap Jabatan

### Concurrent Position of Board of Commissioners

Members of the Board of Commissioners of The Company have other positions at some other institutions. However, these practices do not contradict the terms of the Prohibition of Concurrent Positions as set out in the

sebagaimana ditetapkan dalam Kriteria Dewan Komisaris Perseroan.

*Criteria of the Board of Commissioners of The Company.*

Berikut adalah rincian Jabatan Rangkap dari Anggota Dewan Komisaris Perseroan:

*The following are the details of the Concurrent Positions of Members of the Board of Commissioners the Company:*

Nama   Name	Jabatan   Position	Jabatan pada Perusahaan   Institusi Lain Position at other Companies   Institutions	Nama Perusahaan   Institusi Lain Name of other companies   Institutions
Surja Hartono	Komisaris Utama   President Commissioner	1) Direktur   Director 2) Direktur   Director 3) Komisaris Utama   President Commissioner 4) Komisaris Utama   President Commissioner 5) Komisaris Utama   President Commissioner	1) PT Adrindo Intiperkasa 2) PT Adrindo Intisarana 3) PT Hydraxle Perkasa 4) PT Prapat Tunggal Cipta 5) PT Selamat Sempna Perkasa
Handi Hidajat S.	Komisaris Independen   Independent Commissioner		Tidak Ada   None

### Pelatihan Dewan Komisaris

Untuk senantiasa meningkatkan pengetahuan dan kompetensi Dewan Komisaris akan berbagai perkembangan terbaru dalam dunia bisnis, Dewan Komisaris aktif berpartisipasi dalam berbagai program pelatihan antara lain:

1. Keahlian, pengetahuan dan kemampuan Dewan Komisaris (Kompetensi Utama).
2. Tata Kelola Perusahaan (Isu dan tantangan dalam Tata Kelola Perusahaan bagi Dewan Komisaris)
3. Ikhtisar Evaluasi Kinerja Dewan Komisaris dan Prinsip OECD CG.

### Training of the Board of Commissioners

*To continually improve the knowledge and competence of the Board of Commissioners towards the latest developments in the world of business, the Board of Commissioners actively participates in various training programs which include:*

1. Skills, Knowledge and Competencies of Commissioners (Core Competencies).
2. Good Corporate Governance (issues and challenges in corporate governance for the Board of Commissioners)
3. An overview of the performance evaluation of the Board of Commissioners and the OECD Corporate Governance Principles.

### Kepemilikan Saham Dewan Komisaris

Sesuai dengan azas keterbukaan, seluruh anggota Dewan Komisaris Perseroan melaporkan posisi kepemilikan sahamnya secara periodik setiap bulan.

### Share Ownership of the Board of Commissioners

*In accordance with disclosure principle, all members of Board of Commissioners should report their shareholding position periodically every month.*

Per posisi 31 Desember 2018, anggota Dewan Komisaris yang memiliki saham di Perseroan adalah sebagai berikut:

*As of 31 December 2018 members of the Board of Commissioners who held shares in the Company were as follows:*

Nama   Name	Jabatan   Title	Jumlah Lembar Saham   Number of Shares
Surja Hartono	Komisaris Utama   President Commissioner	130.000.000
Handi Hidajat S.	Komisaris Independen   Independent Commissioner	-

### Komisaris Independen

Ketentuan dan batasan sesuai peraturan yang berlaku menegaskan bahwa Komisaris Independen adalah

### Independent Commissioner

*Rules and restrictions in accordance to the regulations underline that the Independent Commissioner is a*

anggota Dewan Komisaris yang tidak memiliki hubungan keuangan, kepengurusan, kepemilikan saham, dan/atau keluarga dengan anggota Dewan Komisaris lainnya. Juga tidak memiliki hubungan dengan Direksi dan/atau Pemegang Saham Pengendali atau hubungan yang dapat mempengaruhi kemampuannya untuk bertindak independen dan telah memenuhi persyaratan sebagai Komisaris Independen.

Keberadaan Komisaris Independen dimaksudkan untuk mendorong terciptanya iklim yang lebih obyektif dan menempatkan kesetaraan (fairness) di antara berbagai kepentingan, termasuk kepentingan perusahaan dan kepentingan stakeholder sebagai prinsip utama dalam pengambilan keputusan oleh Dewan Komisaris.

Jumlah minimum Komisaris Independen yang ditetapkan oleh OJK dan BEI yaitu 30% dari total seluruh anggota Dewan Komisaris. Jumlah Komisaris Independen Perseroan per 31 Desember 2018 adalah 1 (satu) orang, atau 50% dari jumlah seluruh anggota Dewan Komisaris yang berarti telah memenuhi ketentuan dimaksud.

#### **Kriteria Penentuan Komisaris Independen**

Sebagai perusahaan publik dan telah tercatat di Bursa Efek Indonesia, Perseroan telah memenuhi ketentuan yang diatur regulator pasar modal terkait kriteria Komisaris Independen. Kriteria anggota Dewan Komisaris yang juga merupakan Komisaris Independen sebagaimana disyaratkan OJK adalah sebagai berikut:

- a) bukan merupakan orang yang bekerja atau mempunyai wewenang dan tanggung jawab untuk merencanakan, memimpin, mengendalikan, atau mengawasi kegiatan Perseroan dalam waktu 6 (enam) bulan terakhir, kecuali untuk pengangkatan kembali sebagai Komisaris Independen Perseroan pada periode berikutnya;
- b) tidak mempunyai saham baik langsung maupun tidak langsung pada Perseroan;
- c) tidak mempunyai hubungan Afiliasi dengan Perseroan, anggota Dewan Komisaris, anggota Direksi, atau pemegang saham utama Perseroan;
- d) tidak mempunyai hubungan usaha baik langsung maupun tidak langsung yang berkaitan dengan kegiatan usaha Perseroan.

*member of the Board of Commissioners who does not have the financial, management, share ownership, and/or family relations with the other members of the Board of Commissioners. In addition, the Independent Commissioner does not have a relationship with the Board of Directors and/or the Controlling Shareholder or a relationship that may affect his/her ability to act independently and have met the requirements as an Independent Commissioner.*

*The Independent Commissioner is tasked to create an objective environment and to uphold fairness among various interests, including the interest of the company and the interests of stakeholders, as a key principle in the decision-making of the Board of Commissioners.*

*The minimum number of Independent Commissioner assigned by the OJK and the IDX is 30% of the total number of members of the Board of Commissioners. The number of Independent Commissioner at December 31, 2018 is 1 (one) people, or 50% of the total number of members of the Board of Commissioners, which means that it meets the required quantity.*

#### **Criteria for Independent Commissioner**

*As a public company listed on the Indonesia Stock Exchange, The Company has fulfilled the requirements set out by related capital market regulator. The criteria for Independent Commissioner within the Board of Commissioners as required by OJK are as follows:*

- a) not a person who worked or had the authority and responsibility to plan, lead, control or supervise activities of the Company within the last 6 (six) month, unless in the context of re-appointment as the Independent Commissioner of the Company for the following period;*
- b) does not own shares either directly or indirectly in the Company;*
- c) does not have any affiliations with the Company, members of Board of Commissioners, members of Board of Directors, or the majority shareholders of the Company;*
- d) does not have a business relationship either directly or indirectly related to the business activities of the Company.*

## Pernyataan Independensi oleh Komisaris Independen

Setiap tahun, Perseroan mewajibkan Komisaris Independen untuk menandatangani surat pernyataan status independensi serta mengungkapkan kondisi apapun yang dianggap berpotensi menyebabkan benturan kepentingan dengan setiap tindakan yang diambil oleh Dewan Komisaris, dengan redaksional, sebagaimana di bawah ini:

### Surat Pernyataan Independensi

Saya yang bertanda tangan di bawah ini :

Nama : Handi Hidajat Suwardi  
 No. Identitas : 3172010702450005  
 Alamat : Pluit Timur Blok D.UTR/5, Penjaringan Jakarta Utara

Dengan ini menyatakan bahwa saya:

1. Tidak memiliki hubungan keuangan, hubungan kepengurusan, kepemilikan saham dan/atau hubungan keluarga dengan anggota Dewan Komisaris lainnya, Direksi dan/atau Pemegang Saham Utama dari PT Selamat Sempurna Tbk;
2. Tidak mempunyai saham baik langsung maupun tidak langsung pada PT Selamat Sempurna Tbk ;
3. Tidak mempunyai hubungan usaha baik langsung maupun tidak langsung yang berkaitan dengan kegiatan usaha PT Selamat Sempurna Tbk.

yang dapat mempengaruhi kemampuan saya untuk bertindak independen dalam melaksanakan aktivitas fungsi pengawasan operasional Perusahaan selama saya menjabat sebagai Komisaris Independen termasuk dalam hal proses pengambilan keputusan, sebagaimana diatur dalam ketentuan Pelaksanaan *Good Corporate Governance* dan Peraturan Otoritas Jasa Keuangan;

Apabila dikemudian hari, saya ditemukan memiliki hubungan hubungan sebagaimana dimaksud pada butir 1,2,3 di atas, maka saya bersedia mengundurkan diri dari jabatan Komisaris Independen PT Selamat Sempurna Tbk.

Demikian pernyataan ini dibuat dengan sebenarnya.

Jakarta, 09 Januari 2019 / January 09, 2019



**Handi Hidajat Suwardi**  
 Komisaris Independen / Independent Commissioner

## Independency Statement by Independent Commissioner

Every year, the Company requires Independent Commissioner to sign statement confirming their independent status and disclosing any conditions that may be considered a conflict of interest in any actions taken by the Board of Commissioners, with the following contents:

### Independency Statement

I, the undersigned below:

Name : Handi Hidajat Suwardi  
 Identity ID : 3172010702450005  
 Address : Pluit Timur Blok D.UTR/5, Penjaringan Jakarta Utara

Herewith declare that I:

1. Do not have financial, managerial, stock ownership and/or family relation with other members of the Board of Commissioners, Board of Directors and/or Main Shareholders of PT Selamat Sempurna Tbk;
2. Does not own shares in PT Selamat Sempurna Tbk either directly or indirectly;
3. Does not have a business relationship either directly or indirectly associated with the business activities of PT Selamat Sempurna Tbk.

which would affect my judgment to act independently in performing the Company's operational oversight functions as I am Independent Commissioner including in the decision making process, as set forth in the provisions of the implementation of Good Corporate Governance and Financial Services Authority Regulation;

If in the future, I am found having any of the above relationships as stated in point 1,2,3, therefore I'm willing to resign from my position as the Independent Commissioner of PT Selamat Sempurna Tbk.

Thus this statement is made truthfully.



## DIREKSI

Berdasarkan Undang-Undang No. 40 Tahun 2007 tentang Perseroan Terbatas, Direksi merupakan organ Perseroan yang berwenang dan bertanggung jawab penuh atas pengurusan Perseroan untuk kepentingan sesuai dengan maksud dan tujuan Perseroan serta mewakili Perseroan baik di dalam maupun di luar pengadilan sesuai dengan ketentuan Anggaran Dasar Perseroan dan peraturan perundang-undangan yang berlaku.

Direksi bertugas mengelola Perseroan dan kekayaan Perseroan untuk meningkatkan nilai saham bagi pemegang saham, memastikan pelaporan keuangan yang sesuai dengan peraturan, mengelola perencanaan strategis Perseroan dalam jangka pendek dan jangka panjang, termasuk pengembangan bisnis untuk mendukung pertumbuhan Perseroan.

Dalam melaksanakan tugasnya, Direksi bertanggung jawab kepada Rapat Umum Pemegang Saham. Pertanggungjawaban Direksi kepada RUPS merupakan perwujudan akuntabilitas pengelolaan perusahaan dalam rangka pelaksanaan prinsip-prinsip GCG. Kinerja Direksi dievaluasi oleh Dewan Komisaris baik secara individual maupun kolektif berdasarkan unsur-unsur penilaian kinerja yang disusun oleh Komite Nominasi dan Remunerasi. Pelaksanaan penilaian dilakukan pada tiap akhir periode tahun buku. Hasil penilaian kinerja Direksi oleh Dewan Komisaris disampaikan dalam RUPS Tahunan.

Susunan Direksi per 31 Desember 2018 adalah sebagai berikut:

### Anggota Direksi

Jabatan <i>Position</i>	Nama <i>Name</i>	Anggota Sejak <i>Member Since</i>	Masa Jabatan <i>Period of Service</i>
Direktur Utama <i>President Director</i>	Eddy Hartono	1983	2017 - 2022
Direktur <i>Director</i>	Ang Andri Pribadi	2004	2017 - 2022
Direktur Independen <i>Independent Director</i>	Lucas Aris Setyapranarka	2011	2017 - 2022
Direktur <i>Director</i>	Rusman Salem	2015	2017 - 2022
Direktur <i>Director</i>	Djojo Hartono	2017	2017 - 2022

## BOARD OF DIRECTORS

Based on Law No. 40 Year 2007 on Limited Liability Companies, the Board of Directors is a Company organs that fully responsible for the management of the Company for the interest and in accordance with the purposes and objectives of the Company, as well as representing the Company both inside and outside of court in accordance with the Articles of Association and prevailing laws and regulations.

The Board of Directors is responsible for managing the Company and its financial assets in order to increase the Company's share values for the shareholders, to ensure proper financial reporting, to manage the Company's short-term and long-term strategic planning, including business development to support the Company's growth.

In conducting its duties, the Board of Directors is responsible to the General Meeting of Shareholders. This responsibility is a manifestation of corporate management accountability for conducting GCG principles. The Board of Directors' individual and collective performances are evaluated by the Board of Commissioners, based on performance evaluation parementers prepared by the Nomination and Remuneration Committee. The evaluation is conducted at the end of every fiscal year. Results of performance assessment of the Board of Directors by the Board of Commissioners are submitted in the Annual GMS.

The members of the Board of Directors as of December 31, 2018 are as follows:

### Members of the Board of Directors



Seluruh anggota Direksi berdomisili di Indonesia dan pengangkatan anggota Direksi telah memenuhi ketentuan peraturan perundang undangan yang berlaku.

### **Keberagaman Komposisi Direksi**

Dalam pemilihan dan pengangkatan Direksi, Perseroan menjamin bahwa tidak ada diskriminasi. Perseroan menerapkan hal ini untuk memenuhi prinsip kewajaran dalam penerapan GCG dan UU No.39 Tahun 1999 tentang Hak Asasi Manusia. Saat ini Perseroan belum memiliki kebijakan tertulis yang khusus mengatur keberagaman Direksi, namun Perseroan menjamin bahwa Komposisi Direksi pada saat ini telah mewakili keberagaman keahlian, pengetahuan maupun pengalaman yang diperlukan untuk mengurus dan mengelola Perseroan.

### **Piagam (Pedoman) Direksi**

Perseroan telah memiliki Piagam (Pedoman) Direksi yang telah disusun sesuai dengan Anggaran Dasar Perseroan, Undang-Undang No. 40/2007 tentang Perseroan Terbatas, dan Peraturan OJK No. 33/POJK.04/2014 tentang Direksi dan Dewan Komisaris Emiten atau Perusahaan Publik.

Dalam menjalankan tugas dan wewenangnya untuk mengelola perusahaan, Direksi Perseroan berpedoman pada Piagam Direksi, Peraturan Perusahaan yang disusun khusus untuk dijadikan pedoman bagi anggota Direksi untuk saling berinteraksi dalam mengelola perusahaan secara efisien, efektif, akuntabel dan bertanggung jawab.

Piagam (Pedoman) Direksi memuat beberapa ketentuan, antara lain:

1. Komposisi, Pengangkatan, Pemberhentian serta masa jabatan Direksi.
2. Persyaratan Keanggotaan Direksi.
3. Tugas dan wewenang Direksi.
4. Kode etik.
5. Pertanggungjawaban Direksi.
6. Mekanisme dan tata tertib rapat Direksi.
7. Evaluasi Kinerja Direksi.
8. Rangkap Jabatan.
9. Program pengenalan anggota Direksi.
10. Remunerasi dan pendidikan berkelanjutan bagi Direksi.

*All members of the Board of Directors are domiciled in Indonesia and the appointment of the members of the Board of Directors has fulfilled the prevailing regulations.*

### **Diversity Composition of The Board of Directors**

*In the selection and appointment of the Board of Directors, the Company guarantees that there is no discrimination. The Company applies this to meet the fairness principles in the application of GCG and Law No.39 of 1999 on Human Rights. The Company does not currently have a written policy specifically governing the diversity of the Board of Directors, but the Company ensures that the current composition of the Board of Directors has represented the diversity of skills, knowledge or experience needed to manage the Company.*

### **Board of Directors' Charter**

*The Company has a Board of Directors Charter adopted in accordance with the Articles of Association, Law No. 40/2007 on Limited Liability Company and OJK Regulation No. 33/POJK.04/2014 regarding the Board of Directors and Board of Commissioners of Issuers or Public Company.*

*In carrying out its duties and authority to manage the company, the Board of Directors of the Company is guided by the Board of Directors' Charter, a Company's Regulations tailored specifically to serve as a guide for members of the Board of Directors to interact in managing the company in an efficient, effective, accountable and responsible way.*

*The Board of Directors' Charter contains several provisions, among others:*

1. *The composition, appointment, dismissal and term of office of the Board of Directors.*
2. *Requirements of Board of Directors' members.*
3. *Duties and authorities of the Board of Directors.*
4. *Code of conduct.*
5. *Accountability of the Board of Directors.*
6. *Mechanism and meetings rules of the Board of Directors.*
7. *Performance evaluation of the Board of Directors.*
8. *Concurrent Positions.*
9. *Introduction Program of the Board of Directors.*
10. *The remuneration and continuing education for the Board.*

Piagam (Pedoman) Direksi akan senantiasa dievaluasi setiap tahunnya guna disesuaikan dengan perubahan peraturan yang berlaku dan disesuaikan dengan kebutuhan Perusahaan.

Piagam (Pedoman) Direksi dapat diakses di laman Perseroan ([www.smsm.co.id](http://www.smsm.co.id)).

### **Tugas dan Wewenang Direksi**

Dalam melaksanakan tugas dan tanggung jawabnya, Direksi senantiasa berpegang dan berpedoman pada Anggaran Dasar, Piagam Direksi maupun ketentuan internal serta eksternal lainnya.

Tugas dan tanggung jawab Direksi sesuai Piagam Direksi adalah sebagai berikut:

1. Tugas-tugas Direksi meliputi, antara lain:
  - a) Menyusun rencana strategis Perseroan dalam bentuk rencana korporasi (*corporate plan*) dan rencana kerja (*work plan*);
  - b) Menetapkan struktur organisasi Perseroan, lengkap dengan rincian tugas setiap divisi dan unit usaha;
  - c) Mengendalikan dan mengembangkan sumber daya yang dimiliki Perseroan secara efektif dan efisien;
  - d) Membentuk sistem pengendalian internal dan manajemen risiko Perseroan;
  - e) Menjaga dan mengevaluasi kualitas fungsi pengendalian internal di Perseroan serta secara periodik menyampaikan laporan pelaksanaan fungsi pengendalian internal di Perseroan kepada Dewan Komisaris;
  - f) Mempertimbangkan risiko-risiko usaha dalam setiap pengambilan keputusan/tindakan;
  - g) Bersama-sama dengan Dewan Komisaris memastikan auditor eksternal, auditor internal, dan Komite Audit, serta komite penunjang lainnya memiliki akses terhadap catatan akuntansi, data penunjang, dan informasi mengenai Perseroan, sepanjang diperlukan untuk melaksanakan tugasnya;
  - h) Menyusun dan menyediakan laporan keuangan berkala;
  - i) Menyusun dan menyampaikan informasi material kepada publik;

*Board of Directors' Charter will be updated yearly to be adapted with the changes of the prevailing laws and regulation and the Company's needs.*

*Board of Directors' Charter available for access on the Company's website ([www.smsm.co.id](http://www.smsm.co.id)).*

### **Duties and Authorities of The Board of Directors**

*In performing its duties and responsibilities, the Board of Directors always upholds and guided by the Articles of Association, Board of Directors' Charter and other internal and external regulations.*

*Duties and responsibilities of the Board of Directors as stated in Board of Director's Charter are as follows:*

1. *The duties of the Board of Directors include among others:*
  - a) *To formulate the Company's strategic plan in the form of corporate plan and work plan;*
  - b) *To establish the organizational structure of the Company, complete with the detailed tasks of each divisions and business units;*
  - c) *To control and develop the Company's resources effectively and efficiently;*
  - d) *To establish the Company's internal control and risk management;*
  - e) *To maintain and evaluate the quality of internal control functions in the Company, and to periodically submit reports on the implementation of internal control functions in the Company to the Board of Commissioners;*
  - f) *To take into account business risks in any decision/action;*
  - g) *Together with the Board of Commissioners, to ensure that the external auditors, internal auditors, and the Audit Committee, as well as other supporting committees, to have access to accounting records, supporting data, and information regarding the Company, to the extent necessary to perform duties;*
  - h) *To prepare and provide the Company's periodic financial statements;*
  - i) *To prepare and communicate material information to the public;*

- j) Menyelenggarakan RUPS tahunan dan RUPS lainnya sesuai dengan Anggaran Dasar Perseroan dan peraturan perundangan yang terkait;
- k) Melaksanakan tanggung jawab sosial dan lingkungan Perseroan;

Direksi menjalankan tugas kepengurusan Perseroan dengan itikad baik, penuh tanggung jawab dan kehati-hatian untuk kepentingan Perseroan dan dengan memperhatikan kepentingan para pemangku kepentingan Perseroan.

Jika diperlukan, Direksi dapat membentuk komite atau satuan kerja untuk membantu pelaksanaan tugas dan wewenangnya secara efektif dan efisien. Dalam hal dibentuk komite sebagaimana dimaksud pada paragraph ini, Direksi wajib melakukan evaluasi terhadap kinerja komite setiap akhir tahun buku.

## 2. Wewenang

Direksi berwenang menjalankan segala tindakan kepengurusan Perseroan sesuai dengan Anggaran Dasar dan kebijakan Perseroan, antara lain sebagai berikut:

- a) Mewakili Perseroan di dalam dan di luar pengadilan tentang segala hal dan dalam segala kejadian, mengikat Perseroan dengan pihak lain dan pihak lain dengan Perseroan, serta menjalankan segala tindakan, baik yang mengenai kepengurusan maupun kepemilikan, dengan pembatasan yang ditetapkan dalam Anggaran Dasar Perseroan dan dengan memperhatikan peraturan perundang-undangan yang berlaku di bidang Pasar Modal di Indonesia;
- b) Sesuai dengan Anggaran Dasar Perseroan, untuk melakukan tindakan tertentu, Direksi terlebih dahulu harus mendapat persetujuan tertulis dari Dewan Komisaris;
- c) Mengangkat seorang atau lebih sebagai wakil atau kuasanya untuk melakukan tindakan-tindakan tertentu berdasarkan surat kuasa;
- d) Mengatur dan mengembangkan sumber daya manusia Perseroan termasuk pengangkatan dan pemberhentian karyawan dan penetapan gaji, tunjangan pensiun dan remunerasi

- j) *To conduct an annual and other GMS in accordance with the Articles of Association and relevant regulations;*

- k) *To implement the Company's corporate social and environmental responsibility;*

*The Board of Directors shall carry out the management of the Company in good faith, with full responsibility and in a prudent manner in the interest of the Company and with due consideration to the interest of the stakeholders of the Company.*

*If deemed necessary, the Board of Directors may form a committee or working unit to assist the effective and efficient implementation of its tasks and authority. With regard to the establishment of committees as referred to in this paragraph, the Board of Directors should evaluate the committee's performance at the end of each fiscal year.*

## 2. Authorities

*The Board of Directors is authorized to take all management actions at the Company in accordance with the Articles of Association and policies of the Company, among others as follows:*

- a) *To represent the Company inside as well as outside the courts of law in respect of all matters and in all events, to bind the Company with other parties and other parties with the Company, and to undertake all actions, both regarding management and ownership, subject to, however, with the limitations determined in the Articles of Association with due observance of the legislations in force in the capital market in Indonesia;*
- b) *As determined in the Articles of Association, to perform a certain action, the Board of Directors must first obtain a written approval from the Board of Commissioners;*
- c) *To appoint one or more person as its representative or proxy to perform certain actions through a power of attorney;*
- d) *To organize and develop the human resources of the Company, including the appointment and dismissal of employees and determination on salary, retirement benefits and other*

lainnya bagi karyawan Perseroan berdasarkan peraturan perundangan yang berlaku dan/atau keputusan RUPS.

- e) Apabila terjadi benturan kepentingan antara Perseroan dengan salah satu anggota Direksi Perseroan, Perseroan akan diwakili oleh anggota Direksi lainnya yang tidak mempunyai benturan kepentingan. Dalam hal Perseroan mempunyai benturan kepentingan dengan seluruh anggota Direksi, maka Perseroan akan diwakili oleh Dewan Komisaris. Dalam hal Perseroan mempunyai benturan kepentingan dengan seluruh anggota Direksi dan Dewan Komisaris, maka Perseroan akan diwakili oleh pihak lain yang tidak mempunyai benturan kepentingan dengan Perseroan yang ditunjuk oleh RUPS dengan memperhatikan peraturan perundangan yang berlaku di Indonesia.

*remunerations for employees of the Company based on the applicable laws and regulations and/or resolutions of the GMS.*

- e) In the event of any conflict of interests between the Company and a member of the Board of Directors, the Company will be represented by other members of the Board with no conflict of interests. In the event that there is a conflict of interest between the Company and all members of the Board of Directors, the Company will be represented by the Board of Commissioners. In the event of a conflict of interest between the Company and all members of the Boards, the Company will be represented by another party who has no conflict of interest with the Company, which is appointed by the GMS with duly consideration to all laws and regulations applicable in Indonesia.*

### Pembagian Tugas Direksi

Direksi merupakan organ Perseroan yang bertugas dan bertanggung jawab secara kolegiat dalam mengelola Perusahaan. Dalam rangka menunjang pelaksanaan tugas secara efektif, telah dilakukan pembagian tugas di antara anggota Direksi. Pembagian tugas didasarkan pada keahlian dan pengalaman masing-masing anggota dengan tujuan mendukung proses pengambilan keputusan secara tepat dan cepat. Masing-masing anggota Direksi dapat mengambil keputusan sesuai bidang dan tanggung jawab masing-masing, namun pelaksanaan tugas Direksi merupakan tanggung jawab bersama.

### The Segregation of Duties of the Board Of Directors

*Board of Directors is the Company's organ collegially in charge with and responsible for managing the Company. In order to support effective implementation of its duties, segregation of duties has been applied among members of the Board of Directors. The assignments are based on the expertise and experience of each member with the aim of supporting an accurate and quick decision-making process. Each member of the Board of Directors may make decisions according to their field and responsibilities, but the conduct of the Board of Director's duties is a shared responsibility.*

Rincian tugas masing-masing anggota Direksi diantaranya sebagai berikut:

*The tasks of Board of Directors in more detail are as follows*

Nama   Name	Jabatan   Title	Tugas   Duties
Eddy Hartono	Direktur Utama <i>President Director</i>	Merencanakan, mengkoordinasikan, mengarahkan, mengendalikan, mengawasi, dan mengevaluasi Perseroan dan unit bisnis, agar seluruh kegiatan berjalan sesuai dengan visi, misi, sasaran usaha, strategi, kebijakan dan program kerja yang ditetapkan. <i>Planning, coordinating, directing, controlling, monitoring and evaluating the Company and business units to ensure its accordance with stipulated vision, mission, targets, strategy, policy and work program.</i>  Bertanggung jawab terhadap seluruh kegiatan di PT Selamat Sempurna Tbk dan Entitas Anaknya termasuk membawahi Audit Internal, Strategi Bisnis, Business Process Management, dan Manufacturing Excellence. <i>Responsible for all activities in PT Selamat Sempurna Tbk and it's subsidiaries including supervising Internal Audit, Business Strategy, Business Process Management, and Manufacturing Excellence.</i>

Nama   Name	Jabatan   Title	Tugas   Duties
Ang Andri Pribadi	Direktur Keuangan <i>Finance Director</i>	Bertanggung jawab untuk memimpin, mengendalikan dan mengevaluasi tugas operasional di bidang keuangan, anggaran, akuntansi, dan perpajakan sekaligus memastikan tersedianya pendanaan bagi pengembangan perusahaan dan sumber daya manusia. Termasuk dalam tanggung-jawabnya adalah bidang hukum dan komunikasi dengan pemegang saham. <i>Responsible for chairing, controlling and evaluating the operational activities of finance, budget, and accounting sections, and taxation and at the same time ensuring adequate funding is available for business development and human capital. His responsibility includes legal aspect and communication with shareholders.</i>
Rusman Salem	Direktur Permasaran <i>Marketing Director</i>	Bertanggung jawab dalam mengendalikan dan mengevaluasi kegiatan usaha yang berkaitan dengan pemasaran domestik dan internasional serta teknologi informasi. <i>Responsible for controlling and evaluating operational tasks related to domestic and international marketing as well an information technology.</i>
Lucas Aris Setyapranarka	Direktur Teknik <i>Technical Director</i>	Bertanggungjawab atas Divisi Teknik dan Pengembangan Produk dan memberikan arahan teknis pada pengambilan keputusan bisnis dalam pelaksanaan proyek-proyek tertentu. <i>Responsible for the Division of Engineering and Product Development and provide technical direction on business decision-making in the implementation of specific projects.</i>
Djojo Hartono	Direktur Operasional <i>Operational Director</i>	Bertanggung jawab untuk mengawasi dan mengkoordinasi kegiatan operasional pada divisi filter, radiator dan produk lainnya seperti perencanaan produksi, pengembangan tenaga kerja, proses perbaikan, pengiriman/distribusi, dan kualitas produk hasil produksi. <i>Responsible for controlling and coordinating operational tasks in the filters, radiator division and other products such as production planning, workforce development, process improvement, delivery / distribution, production and product quality.</i>

### Rapat Direksi

Direksi wajib mengadakan rapat internal secara berkala paling kurang 1 (satu) kali dalam setiap bulan dan dapat juga diadakan setiap waktu apabila perlu.

Rapat Direksi merupakan forum dan sekaligus mekanisme bagi pengambilan keputusan Direksi secara kolektif. Selain itu Direksi juga wajib mengadakan rapat bersama dengan Dewan Komisaris paling kurang 1 (satu) kali dalam 4 (empat) bulan dan dapat juga diadakan setiap waktu apabila perlu. Rapat bersama Direksi dan Dewan Komisaris dalam internal Perseroan disebut sebagai Rapat Gabungan. Rapat Direksi telah dijadwalkan di awal tahun.

Rapat Direksi dipimpin oleh Direktur Utama namun kedudukannya dapat digantikan oleh Direktur lainnya apabila Direktur Utama berhalangan hadir karena sesuatu alasan. Kuorum rapat dicapai apabila lebih dari setengah anggota Direksi hadir atau diwakili dengan sah secara hukum dalam rapat tersebut. Setiap anggota Direksi yang hadir memiliki satu suara (dan satu suara untuk setiap Direktur lainnya yang diwakili). Pengambilan keputusan rapat Direksi berdasarkan atas musyawarah untuk mufakat. Apabila mufakat tidak tercapai, maka pengambilan keputusan akan dilaksanakan berdasarkan atas pengambilan suara mayoritas dari anggota Direksi yang hadir.

### Board of Directors Meetings

*The Board of Directors shall hold an internal meeting periodically at least 1 (one) time in each month and may also be held at any time as necessary*

*The Meeting of the Board of Directors is a forum and a mechanism for collective decision-making by the Board of Directors. In addition, the Board of Directors shall also hold a meeting with the Board of Commissioners at least once in 4 (four) months and may also be held at any time as necessary. The joint meetings of the Board of Directors and Board of Commissioners within the Company are referred to as the Joint Meeting. Meeting plans of the Board of Directors have been scheduled at the beginning of the year.*

*The meeting of the Board of Directors is chaired by the President Director, however, this position can be replaced by other Directors if the President Director is unable to attend for some reason. Meeting quorum is achieved when more than half of the members of the Board are present or legally represented in the meeting. Each member present at the meeting has one vote (and one vote for each one of the other Directors who are represented). The decision-making in the meeting of the Board of Directors is based on consensus. If consensus is not reached, then the decision-making will be done through majority vote of members of the Board of Directors in attendance.*



Keputusan yang diambil dalam rapat Direksi telah dicatat dan didokumentasikan dengan baik dalam Risalah Rapat Direksi. Risalah Rapat ditandatangani oleh ketua rapat dan anggota Direksi yang hadir serta didistribusikan kepada semua anggota Direksi yang menghadiri rapat maupun tidak. Perbedaan pendapat (dissenting opinion) yang terjadi dalam rapat telah dicantumkan dalam Risalah Rapat disertai alasan mengenai perbedaan pendapat tersebut.

The decision taken in the meeting of Board of Directors has been recorded and documented in the Minutes of the Meeting of the Directors. The Minutes of the Meeting has been signed by the chairperson and members of the Directors in the attendance list and it is distributed to all members of the Directors attending the meeting or not. Dissenting opinion that occurs in the meeting has been included in the Minutes of Meeting with the reasons of such dissenting opinion.

### Kehadiran Rapat Direksi

Sepanjang tahun 2018 rapat direksi dilaksanakan sebanyak 24 (dua puluh empat) kali dengan tingkat kehadiran masing-masing direksi sebagai berikut.

### Frequency of Meetings and Meeting Attendance

Throughout 2018, meeting of the Board of Directors was held for 24 (twenty four) times with the level of attendance of each member of the Board of Directors is as follows.

No	Tanggal   Date	Agenda Rapat   Meeting Agenda	Kehadiran Dewan Direksi   Attendances of Board of Directors				
			EH	AP	LA	RS	DH
1	13 Januari   January 2018	Pembahasan Program Kerja Direksi dan Program Kerja Audit Internal Tahun 2018   Discussion Directors Work Program and Internal Audit Work Program 2018.					
		Kinerja Perseroan bulan Desember 2017   The Company's Performance evaluation in December 2017.	√	√	√	√	√
		Pembahasan tindak lanjut hasil keputusan Rapat Direksi sebelumnya   Follow Up Decision from the previous of Board of Directors Meeting Result.					
2	31 Januari   January 2018	Pembahasan perkembangan rencana implementasi program SAP   Discussion on the recent progress of implementation plan of the SAP Program.	√	√	√	√	√
3	12 Februari   February 2018	Kinerja Perseroan bulan Januari 2018   The Company's Performance in January 2018.					
		Perkembangan Audit tahun buku 2017   Progress of Audit financial year 2017.	√	√	√	√	√
		Pembahasan tindak lanjut hasil keputusan Rapat Direksi sebelumnya   Follow Up Decision from the previous of Board of Directors Meeting Result.					
4	07 Maret   March 2018	Evaluasi Kinerja Perseroan bulan Februari 2018   The Company's Performance evaluation in February 2018.					
		Pembahasan tindak lanjut hasil keputusan Rapat Direksi sebelumnya   Follow Up Decision from the previous of Board of Directors Meeting Result.	√	√	√	√	√
		Laporan Perjalanan Dinas ke China terkait dengan pasar HVAC   Reports of Business Trips to China regarding to HVAC market.					
5	27 Maret   March 2018	Pembahasan Jadwal dan Agenda RUPS Tahunan tahun buku 2017   Schedule and Agenda of the Annual GMS for the financial year 2017.	√	√	√	√	√
6	23 April 2018   April 2018	Evaluasi Kinerja Perseroan bulan Maret 2018   The Company's Performance in March 2018.					
		Persiapan Direksi Menghadapi Rapat Umum Pemegang Saham Tahunan pada tanggal 15 Mei 2018   BOD Preparation encounter Annual General Meeting of Shareholders on May 15, 2018	√	√	√	√	√
		Pembahasan tindak lanjut hasil keputusan Rapat Direksi sebelumnya   Follow Up Decision from the previous of Board of Directors Meeting Result.					



No	Tanggal   Date	Agenda Rapat   Meeting Agenda	Kehadiran Dewan Direksi   Attendances of Board of Directors				
			EH	AP	LA	RS	DH
7	30 April 2018   April 2018	Pembahasan terkait aksi korporasi rencana pembagian deviden interim tunai tahun buku 2018 sebesar Rp.10,- per lembar saham   Discussion regarding to corporate action plan on distribution cash interim dividend for the financial year 2018 of Rp.10,- per share.	√	√	√	√	√
8	02 Mei 2018   May 2018	Pembahasan perkembangan rencana implementasi program SAP   Discussion on the recent progress of implementation plan of the SAP Program.	√	√	√	√	√
9	05 Mei 2018   May 2018	Kinerja Perseroan bulan April 2018   The Company's Performance in April 2018.	√	√	√	√	√
		Pembahasan tindak lanjut hasil keputusan Rapat Direksi sebelumnya   Follow Up Decision from the previous of Board of Directors Meeting Result.					
10	02 Juni 2018   June 2018	Evaluasi kinerja Perseroan bulan Mei 2018   The Company's performance evaluation in May 2018.	√	√	√	√	√
		Pembahasan tindak lanjut hasil keputusan Rapat Direksi sebelumnya   Follow Up Decision from the previous of Board of Directors Meeting Result.					
11	12 Juni 2018   June 2018	Pembahasan perkembangan rencana implementasi program SAP   Discussion on the recent progress of implementation plan of the SAP Program.	√	√	√	√	√
12	28 Juni   June 2018	Pembahasan perkembangan rencana implementasi program SAP   Discussion on the recent progress of implementation plan of the SAP Program.	√	√	√	√	√
13	07 Juli   July 2018	Evaluasi kinerja Perseroan bulan Juni 2018   The Company's Performance evaluation in June 2018.	√	√	√	√	√
		Pembahasan tindak lanjut hasil keputusan Rapat Direksi sebelumnya   Follow Up Decision from the previous of Board of Directors Meeting Result.					
14	31 Juli   July 2018	Pembahasan dan persetujuan terkait aksi korporasi Rencana pembagian deviden interim tunai kedua tahun buku 2018 sebesar Rp.15,- per lembar saham   Discussion and approval regarding to corporate action plan on distribution second cash interim dividend for the financial year 2018 of Rp.15,- per share.	√	√	√	√	√
15	10 Agustus   August 2018	Evaluasi kinerja Perseroan bulan Juli 2018   The Company's Performance evaluation in July 2018.	√	√	√	√	√
		Pembahasan tindak lanjut hasil keputusan Rapat Direksi sebelumnya   Follow Up Decision from the previous of Board of Directors Meeting Result.					
		Pembahasan materi paparan publik Perseroan pada acara Investor Summit 2018, yang diselenggarakan oleh Bursa Efek Indonesia   Discussion on the Company' public expose material in the Investor Summit 2018, organized by Indonesia Stock Exchange					
16	23 Agustus   August 2018	Pembahasan terkait rencana pembagian deviden interim tahun buku 2018 PT Panata Jaya Mandiri, PT Hydraxle Perkasa, PT Prapat Tunggal Cipta, PT Selamat Sempana Perkasa, Entitas Anak Perseroan   Discussion regarding to plan on distribution interim dividend for financial year 2018 of PT Panata Jaya Mandiri, PT Hydraxle Perkasa, PT Prapat Tunggal Cipta, PT Selamat Sempana Perkasa, subsidiaries of the Company.	√	√	√	√	√
17	01 September   September 2018	Evaluasi kinerja Perseroan bulan Agustus 2018   The Company's performance evaluation in August 2018.	√	√	√	√	√
		Pembahasan tindak lanjut hasil keputusan Rapat Direksi sebelumnya   Follow Up Decision from the previous of Board of Directors Meeting Result.					
18	20 September   September 2018	Pembahasan perkembangan rencana implementasi program SAP   Discussion on the recent progress of implementation plan of the SAP Program.	√	√	√	√	√

No	Tanggal   Date	Agenda Rapat   Meeting Agenda	Kehadiran Dewan Direksi   Attendances of Board of Directors				
			EH	AP	LA	RS	DH
19	06 Oktober   October 2018	Evaluasi kinerja Perseroan sampai dengan 30 September 2018   <i>The Company's performance evaluation for the period ended 30 September 2018.</i>	√	√	√	√	√
		Pembahasan tindak lanjut hasil keputusan Rapat Direksi sebelumnya   <i>Follow Up Decision from the previous of Board of Directors Meeting Result.</i>					
20	30 Oktober   October 2018	Pembahasan dan persetujuan terkait aksi korporasi Rencana pembagian deviden interim tunai ketiga tahun buku 2018 sebesar Rp.15,- per lembar saham   <i>Discussion and approval regarding to corporate action plan on distribution third cash interim dividend for the financial year 2018 of Rp.15,- per share.</i>	√	√	√	√	√
21	10 November   November 2018	Evaluasi kinerja Perseroan bulan Oktober 2018   <i>The Company's performance evaluation in October 2018.</i>	√	√	√	√	√
		Pembahasan tindak lanjut hasil keputusan Rapat Direksi sebelumnya / <i>Follow Up Decision from the previous of Board of Directors Meeting Result.</i>					
22	22 November   November 2018	Pembahasan terkait rencana pembagian deviden interim ke-dua tahun buku 2018 PT Panata Jaya Mandiri, PT Prapat Tunggal Cipta, PT Selamat Sempana Perkasa, Entitas Anak Perseroan   <i>Discussion regarding to plan on distribution second interim dividend for the financial year 2018 of PT Panata Jaya Mandiri, PT Prapat Tunggal Cipta, PT Selamat Sempana Perkasa, subsidiaries of the Company.</i>	√	√	√	√	√
23	06 Desember   December 2018	Pembahasan perkembangan rencana implementasi program SAP   <i>Discussion on the recent progress of implementation plan of the SAP Program.</i>	√	√	√	√	√
24	08 Desember   December 2018	Evaluasi kinerja Perseroan bulan November 2018   <i>The Company's performance evaluation in November 2018.</i>	√	√	√	√	√
		Pembahasan tindak lanjut hasil keputusan Rapat Direksi sebelumnya   <i>Follow Up Decision from the previous of Board of Directors Meeting Result.</i>					
Jumlah Kehadiran   Attendance			24	24	24	24	24
Jumlah Rapat   Number of Meetings			24	24	24	24	24
Tingkat Kehadiran anggota Direksi (%)   Board of Directors Attendance Rate (%)			100	100	100	100	100

Catatan / Notes :

EH (Eddy Hartono); AP (Ang Andri Pribadi); LA (Lucas Aris Setyaparnarka); RS (Rusman Salem); DH (Djojo Hartono)

### Rapat Gabungan Direksi dan Dewan Komisaris

Sepanjang tahun 2018, Rapat Gabungan dilaksanakan sebanyak 8 (delapan) kali, agenda Rapat Gabungan tercantum dalam Laporan Tahunan ini pada bagian Rapat Dewan Komisaris.

### Penilaian Kinerja Direksi

Kinerja Direksi dievaluasi oleh Dewan Komisaris baik secara individual maupun kolektif berdasarkan unsur-unsur penilaian kinerja yang disusun oleh Komite Nominasi dan Remunerasi. Pelaksanaan penilaian dilakukan pada tiap akhir periode tahun buku. Hasil penilaian kinerja Direksi oleh Dewan Komisaris disampaikan dalam RUPS.

### Joint Meeting of the Board of Directors and Board of Commissioners

Throughout 2018, Joint Meeting was held for 8 (eight) times, the agenda of Joint Meeting are states on this annual report part of the Board of Commissioners meeting.

### Board of Directors' Performance Assessment

The Board of Directors' individual and collective performances are evaluated by the Board of Commissioners, based on performance evaluation parementers prepared by the Nomination and Remuneration Committee. The evaluation is conducted at the end of every fiscal year. Results from the evaluation are submitted to the GMS.

### Prosedur Pelaksanaan Penilaian Kinerja Direksi

Direksi melakukan penilaian terhadap kinerjanya dalam bentuk *Self-Assessment*. Kriteria yang dinilai mencakup pelaksanaan dari tugas dan tanggung jawab berdasarkan ruang lingkup kerja masing-masing Direktur dan realisasi maupun pencapaian target Perseroan.

Penilaian atas kinerja Direksi mengacu pada pencapaian *key performance indicator* ("KPI") Direksi dalam pelaksanaan tugas dan tanggung jawabnya sesuai Anggaran Dasar Perusahaan termasuk diantaranya kinerja keuangan dan bisnis, pelaksanaan *good corporate governance* dan kepatuhan terhadap peraturan perundang-undangan yang berlaku;

### Kriteria Evaluasi Kinerja Direksi

Kriteria yang digunakan dalam pelaksanaan *assessment* atas kinerja anggota Direksi adalah berbasis *balance scorecard* yaitu :

- 1) Kinerja keuangan dan bisnis;
- 2) Efektivitas Produk dan Proses;
- 3) Fokus Pelanggan;
- 4) Dukungan terhadap pelaksanaan tata kelola perusahaan di Perseroan;
- 5) Kepatuhan terhadap peraturan yang berlaku;
- 6) Kehadiran dan kontribusi dalam rapat Direksi, rapat bersama Dewan Komisaris dan rapat komite.

### Pihak yang Melakukan Penilaian Kinerja

Secara keseluruhan, Penilaian kinerja Direksi dilakukan oleh Dewan Komisaris melalui mekanisme Rapat Umum Pemegang Saham termasuk penyampaian Laporan Direksi dalam Laporan Tahunan Perseroan di mana berdasarkan Laporan tersebut RUPS menyatakan serta memberikan pembebasan sepenuhnya (*volledig acquit et de charge*) kepada Direksi atas tindakan pengurusan yang dilakukan dalam tahun buku yang berakhir pada akhir tahun.

### Assessment Procedures for the Board of Directors' Performance

The Board of Directors assesses its performance by way of *Self-Assessment*. The criteria assessed include the implementation of Director's duties and responsibilities based on the scope of work of each Director, and the target's realization and achievement.

Assessment of the performance of the Board of Directors by referring to the achievement of *key performance indicator* ("KPI") of the Board of Directors in the execution of its duties and responsibilities in accordance with the Article of Association, including among others financial and business performance, implementation of *good corporate governance* and compliance of the prevailing regulations;

### Indicators of Performance Evaluation of the Board of Directors'

Criteria used in the assessment on the performance of members of the Board of Directors is based on a *balanced scorecard* as follows :

- 1) Financial and business performance;
- 2) Effectiveness of Products and Processes;
- 3) Focus to Customers;
- 4) The support of the corporate governance implementation in the Company;
- 5) The compliance of the prevailing regulations;
- 6) Attendance and contributions in meetings of the Board of Directors, joint meetings with the Board of Commissioners and committee meetings.

### Parties to Conduct Assessment

Overall, the performance assessment of the Board of Directors is carried out by the Board of Commissioners through the mechanism of General Meeting of Shareholders including the submission of the Board of Directors' Report to GMS in the Annual Report of the Company in which based on such report, GMS stated and also gives full discharge (*volledig acquit et de charge*) to the Board of Directors for their respective management actions which conducted on the financial year ended on the end of year.

### **Prosedur, Dasar Penetapan, dan Besarnya Remunerasi Anggota Direksi**

Berdasarkan Pasal 96 ayat (1) Undang Undang Perseroan Terbatas No. 40 tahun 2007, mengatur besarnya gaji dan tunjangan Direksi ditetapkan berdasarkan keputusan RUPS. Kewenangan tersebut berdasarkan Pasal 96 ayat (2) dapat dilimpahkan kepada Dewan Komisaris.

Berdasarkan Keputusan RUPS Tahunan Perseroan tahun buku 2017 tanggal 15 Mei 2018 RUPS menetapkan untuk seluruh anggota Direksi Perseroan, pemberian gaji dan tunjangan untuk tahun buku 2018 maksimum dengan kenaikan 10% (sepuluh persen) dari tahun 2017, setelah dipotong pajak penghasilan (PPH) dengan memperhatikan pendapat Komite Nominasi dan Remunerasi Perseroan.

Direksi menerima imbalan berupa gaji, tunjangan, fasilitas, dan tantiem. Penetapan penghasilan berupa gaji, tunjangan dan fasilitas yang bersifat tetap dilakukan dengan mempertimbangkan faktor pendapatan, aset, kondisi dan kemampuan keuangan Perseroan, serta tingkat inflasi dan faktor-faktor lain yang relevan serta tidak bertentangan dengan peraturan perundang-undangan. Sedangkan tunjangan dan tantiem yang bersifat variabel dilakukan dengan mempertimbangkan faktor pencapaian target, tingkat kesehatan dan kemampuan keuangan serta faktor-faktor lain yang relevan (merit system).

Struktur remunerasi Direksi adalah sebagai berikut:

- 1) Gaji.
- 2) Tunjangan.
  - a. Tunjangan Hari Raya Keagamaan.
  - b. Tunjangan Transportasi.
- 3) Fasilitas.
  - a. Fasilitas Kesehatan, dalam bentuk asuransi kesehatan dan/atau penggantian biaya pengobatan (at cost).
  - b. Fasilitas berupa 1 (satu) kendaraan jabatan beserta biaya pemeliharaan dan operasional bagi masing-masing anggota Direksi.
  - c. Fasilitas bantuan hukum kepada anggota Direksi, untuk perkara yang berkaitan dengan pelaksanaan tugas.

### **Procedures, Basis of Determination and Remuneration for Members of the Board of Commissioners**

Pursuant to Article 96 section (1) of the Law on Limited Liability Company No. 40 of 2007, governing the amount of salaries and benefits of the Board of Directors determined in accordance with the GMS Resolutions. Such authorities, pursuant to Article 96 section (2), may be delegated to the Board of Commissioners.

Based on the Company Annual GMS resolution for financial year 2017 on May 15, 2018, Annual GMS stipulate that the salary and benefits for all members of the Board of Directors of the Company for the financial year 2018 will be in the maximum increase of 10% (ten percent) from the year 2017 after income tax with due observance to the opinion of the Nomination and Remuneration Committee of the Company.

The Board of Directors receives remuneration in the form of salary, allowance, facilities and incentive. The determination on income in the form of salary benefits and facilities is taking into consideration the factors of income, assets, the conditions and the Company's financial capabilities, the inflation level and other relevant factors without violating laws and regulations. While the benefits and incentive are variable by taking into account the achievement of targets, health level and financial capability as well as other relevant factors (merit system).

The Board of Directors Remuneration Structure is as follows:

- 1) Salary.
- 2) Benefits.
  - a. Religious Holiday Benefits.
  - b. Transportation Benefits.
- 3) Facilities.
  - a. Health facilities, in the form of health insurance and/or medical reimbursements.
  - b. 1 (one) official vehicle along with maintenance and operational costs for each member of the Board of Directors.
  - c. Legal assistance for matters relating to the implementation of duties.

d. Fasilitas lainnya seperti biaya komunikasi dan keanggotaan perkumpulan profesi.

4) Tantiem/Insentif Kinerja.

Jumlah remunerasi Direksi Perseroan pada tahun 2018 adalah Rp 21,86 milyar.

### Kepemilikan Saham Direksi

Sesuai dengan asas keterbukaan, seluruh anggota Direksi Perseroan melaporkan posisi kepemilikan sahamnya secara periodik setiap bulan.

Per posisi 31 Desember 2018, anggota Direksi yang memiliki saham di Perseroan adalah sebagai berikut:

Nama   Name	Jabatan   Title	Jumlah Lembar Saham   Number of Shares
Eddy Hartono	Direktur Utama   <i>President Director</i>	79.209.652
Ang Andri Pribadi	Direktur Keuangan   <i>Finance Director</i>	118.000.000
Lucas Aris Setyapranarka	Direktur Independen & Direktur Teknik   <i>Independent Director &amp; Technical Director</i>	-
Rusman Salem	Direktur Marketing   <i>Marketing Director</i>	253.900
Djojo Hartono	Direktur Operasional   <i>Operational Director</i>	132.360.000

### Rangkap Jabatan Direksi

Beberapa anggota Direksi Perseroan memiliki jabatan pada beberapa institusi lain. Namun demikian perangkapan jabatan tersebut tidak bertentangan dengan ketentuan Larangan Rangkap Jabatan sebagaimana ditetapkan dalam Peraturan OJK No. 33/POJK.04/2014 tentang Direksi dan Dewan Komisaris Emiten atau Perusahaan Publik.

Berikut adalah rincian Jabatan Rangkap dari Anggota Direksi Perseroan.

Nama   Name	Jabatan   Position	Jabatan pada Perusahaan   Institusi Lain <i>Position at other Companies   Institutions</i>	Nama Perusahaan   Institusi Lain <i>Name of other companies   Institutions</i>
Eddy Hartono	Direktur Utama   <i>President Director</i>	Direktur Utama   <i>President Director</i>	PT Adrindo Intiperkasa, PT Adrindo Intisarana, PT Panata Jaya Mandiri.
Ang Andri Pribadi	Direktur   <i>Director</i>	Direktur Utama   <i>President Director</i> Direktur   <i>Director</i> Direktur Utama   <i>President Director</i> Komisaris Utama   <i>President Commissioners</i> Komisaris   <i>Commissioners</i>	PT Prapat Tunggal Cipta PT Hydraxle Perkasa PT Selamat Sempana Perkasa PT Greenwood Sejahtera Tbk PT POSCO IJPC
Lucas Aris Setyapranarka	Direktur Independen   <i>Independent Director</i>	Tidak ada   None	
Rusman Salem	Direktur   <i>Director</i>	Direktur Utama   <i>President Director</i> Direktur   <i>Director</i>	PT Hydraxle Perkasa PT Selamat Sempana Perkasa

d. Other facilities such as communication costs and professional association membership.

4) Performance Incentives.

Total remuneration of the Board of Directors in 2018 amounted to Rp 20,86 billion.

### Share Ownership of the Board of Directors

In accordance with disclosure principle, all members of Board of Directors should report their shareholding position periodically every month.

As of December 31, 2018 members of the Board of Directors who held shares in the Company were as follows:

### Concurrent Position of Board of Directors

Several members of the Board of Directors of The Company have other positions at some other institutions. However, these practices do not contradict the terms of the Prohibition of Concurrent Positions as set out in OJK Regulation No.33/POJK.04/2014 concerning The Board of Directors and The Board of Commissioners of Issuers or Public Companies.

The following are the details of the Concurrent Positions of Members of the Board of Directors the Company.

Nama   Name	Jabatan   Position	Jabatan pada Perusahaan   Institusi Lain Position at other Companies   Institutions	Nama Perusahaan   Institusi Lain Name of other companies   Institutions
Djojo Hartono	Direktur   Director	Direktur   Director Direktur   Director Komisaris   Commissioners Komisaris   Commissioners Direktur   Director Direktur   Director	PT Adrindo IntiPerkasa PT Adrindo IntiSarana PT Selamat Sempana Perkasa PT Hydraxle Perkasa PT Agronusa Alam Perkasa PT Propertindo Prima Perkasa

### Hubungan Afiliasi

Adapun pengungkapan hubungan afiliasi lainnya baik Direksi maupun Dewan Komisaris adalah sebagai berikut :

- a. Hubungan afiliasi antara anggota Direksi dengan anggota Dewan Komisaris.
  - Direktur Perseroan, Djojo Hartono adalah adik dari Surja Hartono yang menjabat sebagai Komisaris Utama Perseroan.
  - Direktur Perseroan, Rusman Salem adalah sepupu dari Surja Hartono yang menjabat sebagai Komisaris Utama Perseroan.
- b. Hubungan afiliasi antara anggota Direksi dengan Pemegang Saham Utama dan/atau Pengendali.
  - Direktur Utama Perseroan, Eddy Hartono, adalah salah satu pemegang saham dan Direktur Utama di PT Adrindo Intiperkasa yang merupakan pemegang saham utama dan/atau pengendali Perseroan.
  - Direktur Perseroan, Djojo Hartono, adalah salah satu pemegang saham dan anggota Direksi di PT Adrindo Intiperkasa yang merupakan pemegang saham utama dan/atau pengendali Perseroan.
- c. Hubungan afiliasi antara anggota Direksi dengan anggota Direksi lainnya.
  - Direktur Perseroan, Djojo Hartono, adalah putera dari Eddy Hartono yang menjabat sebagai Direktur Utama Perseroan.
  - Direktur Perseroan, Rusman Salem adalah keponakan dari Eddy Hartono yang menjabat sebagai Direktur Utama Perseroan.
- d. Hubungan afiliasi antara anggota Dewan Komisaris dengan anggota Dewan Komisaris lainnya.

Tidak ada hubungan afiliasi.

- e. Hubungan afiliasi antara anggota Dewan Komisaris dengan Pemegang Saham Utama dan/atau Pengendali.

### Affiliated Relationship

The disclosures of other affiliations by the Board of Directors and the Board of Commissioners are described as follows :

- a. Affiliations between members of Board of Directors and Board of Commissioners.
  - The Company's Director, Djojo Hartono is the brother of Surja Hartono, the Company's President Commissioner.
  - The Company's Director, Rusman Salem is the cousin of Surja Hartono, the Company's President Commissioner.
- b. Affiliations between members of Board of Directors and Major and/or Controlling Shareholders.
  - The Company's President Director, Eddy Hartono, is one of the shareholders and also President Director in PT Adrindo Intiperkasa, the Company's ultimate and/controlling shareholder.
  - The Company's Director, Djojo Hartono, is one of the shareholders and also members of Board of Directors in PT Adrindo Intiperkasa, the Company's ultimate and/controlling shareholder.
- c. Affiliations between the members of Board of Directors and their internal members.
  - The Company's Director, Djojo Hartono is the son of Eddy Hartono, the Company's President Director.
  - The Company's Director, Rusman Salem is the nephew of Eddy Hartono, the Company's President Director.
- d. Affiliations between the members of Board of Commissioners and their internal members.

There are no affiliations.

- e. Affiliations between members of Board of Commissioners and Major and/or Controlling Shareholders.



Komisaris Utama Perseroan, Surja Hartono, adalah salah satu pemegang saham dan anggota Direksi di PT Adrindo Intiperkasa yang merupakan pemegang saham utama dan/atau pengendali Perseroan.

*The Company's President Commissioner, Surja Hartono, is one of the shareholders and also members of Board of Commissioners in PT Adrindo Intiperkasa, the Company's ultimate and/controlling shareholder.*

Nama   Name	Hubungan Keuangan dengan   Financial Relationship with						Hubungan Keluarga dengan   Family Relationship with					
	Dewan Komisaris   BOC		Direksi   BOD		Pemegang Saham Utama   Majority Shareholders		Dewan Komisaris   BOC		Direksi   BOD		Pemegang Saham Utama   Majority Shareholders	
	Yes	No	Yes	No	Yes	No	Yes	No	Yes	No	Yes	No
Eddy Hartono					√		√		√		√	
Djojo Hartono					√		√		√		√	
Ang Andri Pribadi		√		√		√		√		√		√
Lucas A. Setyapranarka		√		√		√		√		√		√
Rusman Salem	√		√		√		√		√		√	

### Direktur Independen

Direktur Independen merupakan anggota Direksi yang berasal dari luar perusahaan (tidak memiliki hubungan afiliasi dengan perusahaan) yang dipilih secara transparan dan independen, memiliki integritas dan kompetensi yang memadai, bebas dari pengaruh yang berhubungan dengan kepentingan pribadi atau pihak lain, serta dapat bertindak secara obyektif dan independen dengan berpedoman pada prinsip-prinsip GCG.

Keberadaan Direktur Independen dimaksudkan untuk menciptakan iklim yang lebih obyektif dan independen, dan juga untuk menjaga "fairness" serta mampu memberikan keseimbangan antara kepentingan pemegang saham mayoritas dan perlindungan terhadap kepentingan pemegang saham minoritas termasuk pemegang saham publik dan pemangku kepentingan lainnya.

Sebagai perusahaan publik dan telah tercatat di Bursa Efek Indonesia (BEI), Perseroan telah memenuhi ketentuan yang diatur regulator pasar modal terkait kriteria Direktur Independen. Perseroan memiliki 1(satu) orang Direktur Independen, yaitu Lucas Aris Setyapranarka, sesuai dengan Keputusan Direksi IDX No. Kep 00001/BEI/01-2014 tanggal 20 Januari 2014 tentang "Pencatatan Saham dan Efek Bersifat Ekuitas Selain Saham yang Diterbitkan oleh Perusahaan Tercatat".

Kriteria Direktur Independen sebagaimana disyaratkan BEI adalah sebagai berikut:

### Independent Director

*Independent Director is a member of the Directors from outside of the company (he/she has no affiliation with the company) who is chosen in transparent and independent manner, has integrity and sufficient competence, free from any influence related to personal interests or other parties, and able to act objectively and independently by adopting the principles of GCG.*

*The existence of Independent Director is intended to create more objective and independent climate, and also to keep the "fairness" as well as to provide balance between the interests of the majority shareholders and the protection towards the interests of minority shareholders, including public shareholders and other stakeholders.*

*As a public company listed on the Indonesia Stock Exchange, The Company has fulfilled the requirements of Independent Director set out by related capital market regulator. The Company has 1(one) Independent Directors, Lucas Aris Setyapranarka, in accordance with the Decision of IDX Board of Directors No. Kep 00001/BEI/01-2014 dated 20 January 2014 on "Stock and Non-Share Equity Securities Listing Issued by Listed Companies".*

*The criteria for Independent Director as required by IDX are as follows:*

- |   |   |
|---|---|
| <p>a) tidak mempunyai hubungan afiliasi dengan Pemegang Saham Pengendali paling kurang selama 6(enam) bulan sebelum penunjukan sebagai Direktur Independen;</p> <p>b) tidak mempunyai hubungan Afiliasi dengan Perseroan, anggota Dewan Komisaris, anggota Direksi, atau pemegang saham utama Perseroan; dan</p> <p>c) tidak mempunyai hubungan usaha baik langsung maupun tidak langsung yang berkaitan dengan kegiatan usaha Perseroan.</p> <p>d) tidak bekerja rangkap sebagai Direksi pada perusahaan lain;</p> <p>e) tidak menjadi Orang Dalam pada lembaga atau Profesi Penunjang Pasar Modal yang jasanya digunakan oleh Perseroan selama 6(enam) bulan sebelum penunjukan sebagai Direktur.</p> | <p>a) does not have any affiliate relation with the Controlling Shareholders at least 6(six) months prior to the appointment as the Independent Director;</p> <p>b) does not have an affiliation with the Company, members of Board of Commissioners, members of Board of Directors, or the majority shareholders of the Company;</p> <p>c) does not have a business relationship, which is directly or indirectly associated with the business activities of the Company.</p> <p>d) does not have any position as a member of Board of Directors in other company;</p> <p>e) has not been an Insider in the Capital Market Supporting Institution or Profession whose service is utilized by the Company for 6(six) months prior to the appointment as the Director.</p> |
|---|---|

#### **Program Pelatihan dan Pengembangan Kompetensi Direksi**

Selama tahun 2018, berbagai program pelatihan, workshop, konferensi dan seminar, yang diikuti oleh anggota Direksi dalam rangka peningkatan kompetensi adalah sebagai berikut:

#### **Training and Competency Development Program for the Board of Directors**

Throughout 2018, various training programs, workshops, conferences and seminars, attended by members of the Board of Directors for competence enhancement are as follows:

<b>Jabatan</b> <i>Position</i>	<b>Pelatihan</b> <i>Training Description</i>	<b>Lokasi</b> <i>Venue</i>
7 Mei 2018	Forum Diskusi Hukum Tema "Aspek Legalitas Pembangunan dan Kepemilikan High-Rise Building di DKI Jakarta".	Jakarta
8 Mei 2018	Seminar Nasional "Perusahaan Pembiayaan di Mata Perbankan".	Jakarta
3 Desember 2018	CEO Networking 2018, Tema "Embrace Networking & Synergy to Compete Globally".	Jakarta

#### **Kebijakan Suksesi Direksi**

Kebijakan suksesi Direksi merupakan bagian penting dari pengelolaan sumber daya manusia untuk keberlanjutan usaha Perseroan. Komite Nominasi dan Remunerasi bertanggung jawab atas proses suksesi Direksi.

#### **Policy on The Board of Directors' Succession**

Succession Policy on Board of Directors' succession is an important part of the Company's human capital management to ensure the Company's business sustainability. The Nomination and Remuneration Committee is charged with the Board of Directors' succession process.

### **Kebijakan Terkait Pengunduran Diri Direksi Apabila Terlibat Dalam Kejahatan Keuangan**

Apabila dalam menjalankan tugasnya, Direksi terlibat dalam kejahatan keuangan, maka tindak lanjut yang dilakukan Perusahaan mengacu pada ketentuan dalam Anggaran Dasar Perseroan dan peraturan perundang-undangan yang berlaku.

### **KOMITE-KOMITE DIBAWAH DEWAN KOMISARIS**

Untuk membantu Dewan Komisaris dalam menjalankan tugas pengawasannya, Dewan Komisaris telah membentuk komite-komite berikut:

- Komite Audit,
- Komite Nominasi & Remunerasi,

#### **Komite Audit**

Komite Audit dibentuk oleh dan bertanggung jawab kepada Dewan Komisaris dengan tujuan membantu Dewan Komisaris dalam rangka mendukung efektivitas pelaksanaan tugas dan fungsi pengawasan (oversight) atas hal-hal yang terkait dengan laporan keuangan, sistem pengendalian internal, pelaksanaan fungsi audit internal dan eksternal, implementasi tata kelola serta kepatuhan terhadap peraturan perundang-undangan yang berlaku.

Seluruh anggota Komite Audit merupakan pihak independen dengan Ketua Komite merangkap sebagai Komisaris Independen. Direksi, Auditor Internal dan Auditor Eksternal mengadakan pertemuan dengan Komite ini jika dirasa perlu.

#### **Dasar Hukum Pembentukan Komite Audit**

Komite Audit Perseroan dibentuk berdasarkan peraturan/perundang-undangan sebagai berikut:

1. Keputusan Direksi PT Bursa Efek Jakarta No. Kep-305/BEJ/07-2004 tanggal 19 Juli 2004 tentang Peraturan No. I-A tentang Pencatatan Saham dan Efek Bersifat Ekuitas Selain Saham Yang Diterbitkan Oleh Perusahaan Tercatat.
2. Peraturan Otoritas Jasa Keuangan (OJK) No. 55/POJK.04/2015 tanggal 23 Desember 2015 tentang Pembentukan dan Pedoman Pelaksanaan Kerja Komite Audit.

### **Policies Relating to Resignation of the Board of Directors if Committing a Financial Crime**

If in carrying out its duties, the Board of Directors is committing financial crimes, then the follow-up action taken by the Company shall refer to the provisions of the Company's Articles of Association and prevailing laws and regulation.

### **COMMITTEES UNDER THE BOARD OF COMMISSIONER**

To assist the Board of Commissioners in performing their supervisory duties, the Board of Commissioners has established the following Committees:

- The Audit Committee,
- The Nomination & Remuneration Committee,

#### **Audit Committee**

The Audit Committee is formed by, and responsible directly to, the Board of Commissioners. The purpose of Audit Committee is to assist the Board of Commissioners to support the effectiveness of the oversight/supervision duties and functions on matters related to financial reporting, internal control systems, performance of intern and extern audit function, implementation of good corporate governance and compliance with the applicable laws and regulations.

The Audit Committee members are independent parties, whose Chairman also serves as an Independent Commissioner. The Board of Directors, Internal Auditors and the External Auditors could arrange a meeting with the Committee if needed.

#### **Legal Basis on the Formation of Audit Committee**

The Company's Audit Committee was established based on the following rules/regulations:

1. Decision of Jakarta Stock Exchange Directors No. Kep-305/BEJ/07-2004 dated 19 July 2004 on Regulation No. I-A of the Registration of Shares and Equity In addition Shares Issued by the Recorded Company.
2. Regulation of the Financial Services Authority (OJK) No. 55/POJK.04/2015 dated 23 December 2015 on the Establishment and Implementation Guidance of Audit Committee.

## Komposisi Keanggotaan Komite Audit

Per 31 Desember 2018, susunan Anggota Komite Audit terdiri dari:

## Audit Committee Composition

As of December 31, 2018, the Audit Committee consists of:

Nama   Name	Jabatan   Title	Masa Jabatan   Term of Service	Dasar Hukum Penunjukkan   Legal Basis of Appointment
Handi Hidajat Suwardi	Ketua   Chairman	2017 - 2022	Surat Keputusan Dewan Komisaris No. 0140/SS/V/17 Decree of Board of Commissioner No.0140/SS/V/17
Yose Rizal	Anggota   Member	2017 - 2022	Surat Keputusan Dewan Komisaris No. 0140/SS/V/17 Decree of Board of Commissioner No.0140/SS/V/17
Rudy Dharma	Anggota   Member	2017 - 2022	Surat Keputusan Dewan Komisaris No. 0140/SS/V/17 Decree of Board of Commissioner No.0140/SS/V/17

## Profil Komite Audit

Ketua

### Handi Hidajat Suwardi

Profilnya adalah sebagaimana telah disajikan pada bagian Profil Dewan Komisaris halaman 34.

Profil Bapak Yose Rizal dan Bapak Rudy Dharma sebagai anggota Komite Audit yang bukan merupakan anggota Dewan Komisaris dapat dilihat di bawah ini.

## Audit Committee Profiles

Chairman

### Handi Hidajat Suwardi

Profile have been presented in section of the Board of Commissioners' Profile on page 34.

Profile of Yose Rizal and Rudy Dharma as members of Audit Committee who are non-members of the Board of Commissioners can be seen as follow



### Yose Rizal

Warganegara Indonesia | Indonesian Citizen

Periode Jabatan : 2017 - 2022 | Term of Office: 2017 - 2022

## Dasar Hukum Penunjukkan

- Surat Keputusan Dewan Komisaris No. 0225/SS/V/16
- Surat Keputusan Dewan Komisaris No. 0140/SS/V/17

## Riwayat Pendidikan

S1, Fakultas Ekonomi Akuntansi, Universitas Indonesia

## Legal Basis of Appointment

- Decree of Board of Commissioners No. 0225/SS/V/16
- Decree of Board of Commissioners No. 0140/SS/V/17

## Educational Background

Bachelor Degree, Economic Faculty, Majoring in Accountancy, University of Indonesia

## Riwayat Pekerjaan

- 2018-sekarang : Chief Relation Officer Pembiayaan Investasi Non Anggaran (PINA), Kementerian Perencanaan Pembangunan Nasional/BAPPENAS.
- 2018-sekarang : Investment Advisory Badan Pengelola Keuangan Haji Indonesia
- 2016-sekarang : Anggota Komite Audit PT Selamat Sempurna Tbk
- 2014-2017 : Direktur PT Pengelola Pemeringkat Kredit Nasional
- 2014-2015 : Komisaris PT HD Capital Tbk
- 2013-sekarang : Anggota Komite Audit PT Sritex Rejeki Isman Tbk
- 2013-2017 : Corporate Advisory PT Maxima Intergra
- 2007-2013 : Direktur PT PEFINDO (Pemeringkat Efek Indonesia)
- 1997-2007 : Kepala Divisi Pencatatan/ Pemantauan Bursa Efek Indonesia

## Work Experience

- 2018-now : Chief Relation Officer Non-Government Budget Investment Financing (PINA), Indonesian Ministry of National Development Planning/National Development Planning Agency (BAPPENAS)
- 2018-now : Investment Advisory Indonesia's Hajj Fund Management Agency
- 2016-now : Members of Audit Committee PT Selamat Sempurna Tbk
- 2014-2017 : Direktur PT Pengelola Pemeringkat Kredit Nasional
- 2014-2015 : Commissioner PT HD Capital Tbk
- 2013-now : Member of Audit Committee PT Sritex Rejeki Isman Tbk
- 2013-2017 : Corporate Advisory PT Maxima Intergra
- 2007-2013 : Director PT PEFINDO (Pemeringkat Efek Indonesia)
- 1997-2007 : Head - Listing/ Monitoring Division Indonesia Stock Exchange



### Rudy Dharma

Warganegara Indonesia | Indonesian Citizen

Periode Jabatan : 2017 - 2022 | Term of Office: 2017 - 2022

## Dasar Hukum Penunjukan

- Surat Keputusan Dewan Komisaris No. 0438/SS/X/16
- Surat Keputusan Dewan Komisaris No. 0140/SS/V/17

## Riwayat Pendidikan

S1, Teknik Sipil, The University of Western Ontario, Canada

## Legal Basis of Appointment

- Decree of Board of Commissioners No. 0438/SS/X/16
- Decree of Board of Commissioners No. 0140/SS/V/17

## Educational Background

Bachelor of Engineering Science, Major in Civil Engineering The University of Western Ontario, Canada

### Riwayat Pekerjaan

2016-sekarang	: Anggota Komite Audit PT Selamat Sempurna Tbk
2016-sekarang	: Direktur PT Bintang Bangun Lestari
2012-2016	: Direktur PT Tokyo Radiator Selamat Sempurna
2005-2012	: Direktur PT POSCO IJPC (d/h PT International Steel Indonesia)
2003-2005	: Komisaris Independen PT Andhi Chandra Automotive Products Tbk
2002-2005	: Head of Trade Finance and Remittance Services - PT Bank Permata Tbk
1997-2002	: First Vice President - PT Bank Prima Express

### Piagam Komite Audit

Dalam melaksanakan tugas dan tanggung jawab pengawasan pengendalian intern, Komite Audit Perseroan telah dilengkapi dengan pedoman kerja yang ditetapkan dalam Piagam Komite Audit. Piagam Komite Audit dan Kode Etik Komite Audit Perseroan telah disesuaikan dengan Peraturan OJK No.55/POJK.04/2015 tentang Pembentukan dan Pedoman Pelaksanaan Kerja Komite Audit.

Piagam Komite Audit dapat diakses di laman Perseroan ([www.smsm.co.id](http://www.smsm.co.id))

### Independensi Komite Audit

Peraturan OJK tentang Komite Audit mensyaratkan bahwa Komite Audit sedikitnya terdiri dari 3 (tiga) orang anggota, 1 (satu) diantaranya adalah Komisaris Independen yang bertindak sebagai ketua, sementara dua anggota lainnya harus merupakan pihak yang independen, minimal salah satu diantaranya harus memiliki keahlian dalam bidang akuntansi dan/atau keuangan.

Seluruh anggota Komite Audit adalah pihak independen, yaitu tidak memiliki hubungan keuangan, kepengurusan, kepemilikan saham dan/atau hubungan keluarga dengan anggota Dewan Komisaris, anggota Direksi dan/atau Pemegang Saham Pengendali atau hubungan usaha dengan Perseroan yang dapat memengaruhi kemampuannya untuk bertindak independen.

### Work Experience

2016-now	: Members of Audit Committee PT Selamat Sempurna Tbk
2016-now	: Director PT Bintang Bangun Lestari
2012-2016	: Director PT Tokyo Radiator Selamat Sempurna
2005-2012	: Director PT POSCO IJPC (formerly PT International Steel Indonesia)
2003-2005	: Independent Commissioner PT Andhi Chandra Automotive Products Tbk
2002-2005	: Head of Trade Finance and Remittance Services - PT Bank Permata Tbk
1997-2002	: First Vice President - PT Bank Prima Express

### Charter of Audit Committee

*In carrying out the duties and responsibilities of internal control supervision, the Company's Audit Committee is equipped with work guidelines stipulated in the Audit Committee Charter. The Audit Committee Charter and The Company's Audit Committee Ethics Code have been adjusted to the OJK Regulations No. 55 / POJK.04 /2015 concerning Formation and Audit Committee Work Implementation Guidelines.*

*Audit Committee' Charter available for access on the Company's website ([www.smsm.co.id](http://www.smsm.co.id))*

### Independence of the Members of Audit Committee

*Authority OJK regulation on the Audit Committee requires that the Audit Committee consists of at least 3 (three) members, 1 (one) of whom is an Independent Commissioner who acts as chairman, while the other two members must be independent, one of them should have expertise in the field of accounting and/or finance.*

*All members of the Audit Committee are independent parties, not having financial and management relationship, share ownership, and/or family relationships with members of the Board of Commissioners, Board of Directors, and/or Controlling Shareholders, or business relationships with the Company that may influence their ability to act independently.*



Tabel Independensi Komite Audit

Table of Audit Committee Independence

Aspek Independensi	Handi Hidajat S	Yose Rizal	Rudy Dharma	Independence Aspect
Tidak memiliki hubungan keuangan dengan Dewan Komisaris dan Direksi.	√	√	√	<i>Having no financial relationship with the Board of Commissioners and the Board of Directors</i>
Tidak memiliki hubungan kepengurusan di perusahaan, anak perusahaan maupun perusahaan afiliasi.	√	√	√	<i>Having no management relationship at the Company, subsidiaries or affiliated companies</i>
Tidak memiliki hubungan kepemilikan saham di perusahaan.	√	√	√	<i>Having no share ownership in the Company</i>
Tidak memiliki hubungan keluarga dengan Dewan Komisaris, Direksi, dan/atau sesama anggota Komite Audit.	√	√	√	<i>Having no family relationship with the Board of Commissioners, Board of Directors, and/or other members of Audit Committee</i>

### Tugas dan Tanggung jawab Komite Audit

Tugas utama Komite Audit adalah membantu Dewan Komisaris dalam menjalankan tanggung jawab pengawasannya. Tugas dan tanggung jawab Komite Audit tertuang dalam Piagam Komite Audit.

Dalam menjalankan fungsinya, Komite Audit memiliki tugas dan tanggung jawab sebagai berikut:

1. Melakukan penelaahan atas informasi keuangan yang akan dipublikasikan Perseroan seperti laporan keuangan, proyeksi, dan informasi keuangan lainnya.
2. Memberikan pendapat independen jika terjadi perbedaan pendapat antara Perseroan dan auditor eksternal.
3. Memberikan rekomendasi kepada Dewan Komisaris mengenai penunjukan, penunjukan kembali, dan pemberhentian atau penggantian Kantor Akuntan Publik (KAP) dan/atau Akuntan publik (AP) yang akan mengaudit laporan keuangan, berdasarkan pada independensi dan ruang lingkup penugasan.
4. Melakukan penelaahan atas pelaksanaan pemeriksaan oleh Unit Audit Internal serta mengawasi tindak lanjut atas temuan-temuan dari Unit Audit Internal.
5. Melaporkan kepada Dewan Komisaris berbagai resiko yang dihadapi Perseroan dan pelaksanaan manajemen resiko oleh Direksi.
6. Melakukan penelaahan dan melaporkan kepada Dewan Komisaris atas pengaduan yang berkaitan dengan proses akuntansi dan pelaporan keuangan Perseroan.

### Duties and Responsibilities of Audit Committee

The Audit Committee's primary function is to assist the Board of Commissioners in fulfilling its monitoring responsibilities. Duties and responsibilities of the Audit Committee are written in the Audit Committee Charter.

In carrying out its function, the Audit Committee has the following duties and responsibilities:

1. Conducting review of financial information to be published by the Company including financial statement, projection and other financial information.
2. Providing independent opinion in the case of dissenting opinions between the Company and the external auditor.
3. Providing recommendations based on the evaluation to the Board of Commissioners about the appointment, re-appointment, and dismissal or replacement the Public Accounting Firm and/or Public Accountant that will audit financial report based on independency and scope of the assignment.
4. Conducting review of the audit performed by Internal Audit Unit and monitoring follow-up of the findings of the Internal Audit Unit.
5. Reporting to the Board of Commissioners on the various risks faced by the Company as well as the implementation of the risk management by the Board of Directors.
6. Performing review and reporting to the Board of Commissioners of any reports or complaints related to accounting process and financial reporting of the Company.

7. Melakukan penelaahan dan memberikan saran atas potensi benturan kepentingan kepada Dewan Komisaris.
8. Menjaga kerahasiaan dokumen, data dan informasi Perseroan.
9. Melakukan pemantauan atas implementasi GCG yang efektif dan berkelanjutan.
10. Menjalankan tugas-tugas lain yang relevan dengan fungsi Komite Audit atas permintaan Dewan Komisaris.
11. Dalam menjalankan tugas tersebut, Komite Audit dibantu secara penuh oleh Unit Audit Internal Perseroan.

#### **Wewenang Komite Audit**

Dalam melaksanakan tugasnya, Komite Audit mempunyai wewenang sebagai berikut:

1. Mengakses dokumen, data, dan informasi Perseroan tentang karyawan, dana, aset, dan sumber daya Perseroan yang diperlukan.
2. Dapat berkomunikasi langsung dengan karyawan, termasuk Direksi dan pihak yang menjalankan fungsi audit internal, manajemen risiko, dan akuntan terkait tugas dan tanggung jawab Komite Audit.
3. Jika diperlukan, dapat melibatkan pihak independen di luar anggota Komite Audit untuk membantu pelaksanaan tugasnya.
4. Melakukan kewenangan lain yang diberikan oleh Dewan Komisaris.

#### **Kebijakan dan Pelaksanaan Rapat Komite Audit**

Komite Audit mengadakan rapat secara berkala sebagaimana yang ditetapkan pada Piagam Komite Audit. Rapat Komite Audit diselenggarakan sekurang-kurangnya sekali dalam 3(tiga) bulan dan dianggap sah apabila sekurang-kurangnya dihadiri oleh lebih dari setengah anggota Komite Audit.

Rapat dipimpin oleh Ketua Komite Audit atau anggota yang ditunjuk berdasarkan kesepakatan rapat, apabila Ketua Komite Audit berhalangan hadir.

7. *Reviewing and providing advice to the Board of Commissioners in relation to potential conflict(s) of interest in the Company.*
8. *Maintaining the confidentiality of documents, data and information of the Company*
9. *Reviewing and monitoring the implementation of effective and sustainable GCG practices.*
10. *Performing other tasks relevant to the functions of Audit Committee at the request of the Board of Commissioners.*
11. *In performing its roles, the Audit Committee is fully supported by the Company's Internal Audit Unit.*

#### **Authority of Audit Committee**

*In performing its duties, the Audit Committee has the authority to carry out the following activities:*

1. *To access documents, data, and information regarding the Company's employees, funds, assets, and other resources as required.*
2. *To communicate directly with employees, including the Board of Directors and other parties executing internal audit and risk management functions, and accountants regarding the duties and responsibilities of Audit Committee.*
3. *If needed, to involve independent parties outside the members of Audit Committee whose services are required in order to assist the Committee in carrying out its duties.*
4. *To perform other actions with authority granted by the Board of Commissioners.*

#### **Policies and Meetings Implementation of Audit Committee**

*Audit Committee held regular meetings as defined in the Audit Committee Charter. Audit Committee meeting shall be organized at least once in 3(three) month and shall be considered legitimate in the event that it is attended by more than half of the Audit Committee members.*

*The meeting shall be is presided over by the Chairman of Audit Committee or member who is appointed by the meeting, in the event that the Chairman of Audit Committee is absent.*

Keputusan yang diambil dalam rapat Komite Audit telah dicatat dan didokumentasikan dengan baik dalam risalah rapat Komite Audit. Risalah rapat ditandatangani oleh ketua rapat dan didistribusikan kepada semua anggota Komite Audit, baik yang menghadiri rapat maupun tidak. Perbedaan pendapat (dissenting opinion) yang terjadi dalam rapat dicantumkan dalam risalah rapat disertai alasan mengenai perbedaan pendapat.

### Aktivitas Komite Audit di Tahun 2018

Selama tahun 2018, Komite Audit telah melakukan berbagai penelaahan, kajian dan kegiatan sebagai berikut:

- Melakukan pertemuan dan diskusi dengan Kepala Audit Internal Perseroan serta menerima, mengkaji, dan memberikan saran dan rekomendasi terhadap hasil temuan dari bagian Audit Internal.
- Melakukan penelaahan atas efektifitas sistem internal kontrol Perseroan.
- Menelaah Laporan Keuangan Triwulan serta Laporan Keuangan Tengah Tahunan yang disusun dan dipublikasikan oleh manajemen Perseroan selama tahun 2018.
- Melakukan penelaahan atas informasi Keuangan yang akan dipublikasikan oleh Perseroan, termasuk Laporan Keuangan untuk tahun yang berakhir pada 31 Desember 2017 serta informasi keuangan lainnya.
- Melakukan diskusi dan pembahasan dengan Akuntan Publik Perseroan, yang meliputi pembahasan atas temuan-temuan selama pelaksanaan audit oleh Akuntan Publik serta aspek-aspek yang terkait dengan Laporan Keuangan Perseroan untuk tahun yang berakhir pada tanggal 31 Desember 2017.
- Mengkaji, memahami dan melakukan pengawasan atas pelaksanaan kebijakan pengelolaan resiko yang ditetapkan oleh manajemen Perseroan.
- Menelaah tingkat kepatuhan Perseroan terhadap peraturan pasar modal dan peraturan lainnya yang berhubungan dengan kegiatan usaha Perseroan.

Selama tahun 2018, Komite Audit telah melakukan rapat formal Komite Audit sebanyak 5 (lima) kali terkait dengan pelaksanaan tugas dan wewenangnya. Tingkat kehadiran masing-masing anggota Komite Audit dalam tahun 2018 disajikan dalam tabel sebagai berikut :

*Decisions made at the Audit Committee meetings have been properly documented and recorded in the minutes of the Audit Committee meetings. The minutes of meetings are addressed by the chairman of the meeting and distributed to all members of the Audit Committee, whether they were present in the meetings or not. The dissenting opinion that occurs in the meeting is included in the minutes of the meeting with the reasons for dissenting opinions.*

### Audit Committee Activities during 2018

*During 2018, the Audit Committee has performed the following activities, reviews and analysis :*

- *Conducted meetings and discussions with the Head of Internal Audit, and obtained, reviewed and provided suggestions and recommendation regarding the findings of Internal Audit Department.*
- *Evaluated the effectiveness of the internal control system of the Company.*
- *Reviewed the Quarterly Financial Statements and Mid-Year Financial Statement, which have been prepared and published by the management in 2018.*
- *Reviewed the financial information to be published by the Company, including the Financial Statement for the year ended December 31, 2017 and other related financial informations.*
- *Conducted discussions with the Company's independent auditors (public accounting firm), including discussions regarding the issues and findings during the audit process of the independent auditors, and discussions on other aspects related to the Company's Financial Statement for the year ended December 31, 2017.*
- *Reviewed and monitored the implementation of risk management policies developed by the Company's management.*
- *Reviewed the Company's compliance with the Capital Market regulations and other regulations related to the Company's business activities.*

*During 2018, the Audit Committee has conducted 5 (five) formal meetings in relation to the implementation of its duties and authorities. The summary of attendance of each member in the Audit Committee during year 2018 is presented below :*

No	Tanggal Date	Agenda Rapat Meeting Agenda	Kehadiran Komite Audit Attendances of Audit Committee		
			HH	YR	RD
1	26 Maret   March 2018	Pembahasan dengan Akuntan Publik Perseroan, yang meliputi pembahasan atas temuan-temuan selama pelaksanaan audit oleh Akuntan Publik serta aspek-aspek yang terkait dengan Laporan Keuangan Perseroan untuk tahun yang berakhir pada tanggal 31 Desember 2017   <i>Discussions with the Company's independent auditors (Public Accounting Firm), including discussions regarding the issues and findings during the audit process of the independent auditors, and discussions on other aspects related to the Company's financial statement for the year ended December 31, 2017.</i>	√	√	√
		Pembahasan Kinerja Perseroan untuk periode berakhir 31 Maret 2018   <i>Discussion of the Company's Performance for period ended 31 March 2018</i>			
2	26 April   April 2018	Pembahasan Kinerja Perseroan untuk periode berakhir 31 Maret 2018   <i>Discussion of the Company's Performance for period ended 31 March 2018</i>	√	√	√
3	04 Juni   June 2018	Penyampaian Laporan Hasil Evaluasi Komite Audit Terhadap Pelaksanaan Pemberian Jasa Audit atas Informasi Keuangan Historis Tahunan Perseoran Tahun Buku 2017 oleh Kantor Akuntan Publik Purwantono, Sungkoro & Surja   <i>Submission of the Audit Committee's evaluation of the audit services provided by Public Accountant Firm Purwantono, Sungkoro &amp; Surja for the Company's Financial Statements Financial Year 2017.</i>	√	√	√
4	26 Juli   July 2018	Pembahasan Kinerja Perseroan untuk periode berakhir 30 Juni 2018   <i>Discussion of the Company's Performance for period ended 30 June 2018</i>	√	√	√
5	29 Oktober   October 2018	Pembahasan Kinerja Perseroan untuk periode berakhir 30 September 2018   <i>Discussion of the Company's Performance for period ended 30 September 2018</i>	√	√	√
Jumlah Kehadiran   Attendance			5	5	5
Jumlah Rapat   Number of Meetings			5	5	5
Tingkat Kehadiran anggota Direksi (%)   Board of Directors Attendance Rate (%)			100	100	100

Catatan | Notes : HH (Handi Hidajat Suwardi) ; YR (Yose Rizal) ; RD (Rudy Dharma)

### Laporan Komite Audit Kepada Dewan Komisaris

Sebagai bentuk pertanggungjawabannya kepada Dewan Komisaris, Komite Audit wajib menyampaikan laporan kepada Dewan Komisaris sebagai berikut :

- Laporan kuartalan Komite Audit
- Laporan tahunan kegiatan Komite Audit, disampaikan pada akhir setiap tahun buku keuangan dan laporan dimasukkan dalam Laporan Tahunan Perseroan.

### Komite Nominasi dan Remunerasi

Komite Nominasi dan Remunerasi bertugas mendukung efektivitas tugas Dewan Komisaris dan memastikan bahwa komposisi Dewan Komisaris dan

### Audit Committee Reports to the Board of Commissioners

Accountable to the Board of Commissioners, Audit Committee is required to submit the following reports to Board of Commissioners :

- A Quarterly Audit Committee reports
- An Annual Audit Committee report, submitted at the end of each financial year. The report is included in the Company Annual Report.

### Nomination and Remuneration Committee

The Nomination and Remuneration Committee is responsible to support the effectiveness of the Board of Commissioners duties and to assure that the Board of

Direksi memiliki keberagaman keanggotaan dan terdiri dari individu dengan standar integritas tertinggi. Selain itu Komite Nominasi dan Remunerasi juga bertugas untuk memberikan rekomendasi kepada Dewan Komisaris terkait paket remunerasi untuk anggota Direksi dan Dewan Komisaris.

### Dasar Hukum Pembentukan Komite Nominasi dan Remunerasi

Komite Nominasi dan Remunerasi Perseroan dibentuk berdasarkan peraturan-peraturan/ perundangan sebagai berikut:

1. Undang Undang Republik Indonesia No. 40 tahun 2007 tentang Perseroan Terbatas.
2. Peraturan OJK No.34/POJK.04/2014 tanggal 08 Desember 2014 tentang Komite Nominasi dan Remunerasi Emiten atau Perusahaan Publik.

### Komposisi Keanggotaan Komite Nominasi dan Remunerasi

Per 31 Desember 2018, susunan Anggota Komite Nominasi dan Remunerasi terdiri dari:

Nama   Name	Jabatan   Title	Masa Jabatan   Term of Service	Dasar Hukum Penunjukkan   Legal Basis of Appointment
Handi Hidayat Suwardi	Ketua   Chairman	2017 - 2022	Surat Keputusan Dewan Komisaris No.0119/SS/N/17 Decree of Board of Commissioner No.0119/SS/N/17
Surja Hartono	Anggota   Member	2017 - 2022	Surat Keputusan Dewan Komisaris No.0119/SS/N/17 Decree of Board of Commissioner No.0119/SS/N/17
Antonius Saptorahardjo Noviadi *)	Anggota   Member	2018 - 2022	Surat Keputusan Dewan Komisaris No.0071/SS/III/18 Decree of Board of Commissioner No.0071/SS/III/18

Catatan | Notes :

\*) anggota sejak April 2018 | member since April 2018

### Profil Komite Nominasi dan Remunerasi

Ketua

#### Handi Hidayat Suwardi

Profilnya adalah sebagaimana telah disajikan pada bagian Profil Dewan Komisaris halaman 34.

Anggota

#### Surja Hartono

Profilnya adalah sebagaimana telah disajikan pada bagian Profil Dewan Komisaris halaman 34.

Profil Antonius Saptorahardjo Noviadi sebagai anggota Komite Nominasi dan Remunerasi yang bukan merupakan anggota Dewan Komisaris dapat dilihat di bawah ini.

Commissioners and Board of Directors and composed of individuals with the highest integrity. In addition, the Nomination and Remuneration Committee is also tasked to provide recommendations to the Boards in relation to the remuneration package of members of the Board of Commissioners and Board of Directors.

### The Legal Basis of Nomination and Remuneration Committee

Nomination and Remuneration Committee of the Company was established pursuant to the rules/ regulations as follows:

1. Law of the Republic of Indonesia No. 40 of 2007 on the Limited Liability Company.
2. OJK Regulation No.34/POJK.04/2014 dated 08 December 2014 on the Nomination and Remuneration Committee of the Issuer or the Public Companies.

### Nomination and Remuneration Committee Composition

As of December 31, 2018, the Nomination and Remuneration Committee consists of:

### Nomination and Remuneration Committee Profiles

Chairman

#### Handi Hidayat Suwardi

Profile have been presented in section of the Board of Commissioners' Profile on page 34.

Member

#### Surja Hartono

Profile have been presented in section of the Board of Commissioners' Profile on page 34.

Profile of Antonius Saptorahardjo Noviadi as members of Nomination and Remuneration Committee who are non-members of the Board of Commissioners can be seen as follow.



### **Antonius Saptorahardjo Noviadi**

Warganegara Indonesia | *Indonesian Citizen*

Periode Jabatan : April 2018 - sekarang | *Term of Office: April 2018 - now*

#### **Dasar Hukum Penunjukkan**

Surat Keputusan Dewan Komisaris No. 0071/SS/III/18

#### **Legal Basis of Appointment**

*Decree of Board of Commissioners No. 0071/SS/III/18*

#### **Riwayat Pendidikan**

- Sarjana Psikologi, Universitas Padjajaran, Bandung

#### **Educational Background**

- *Bachelor of Psychology, Padjajaran University, Bandung*

#### **Riwayat Pekerjaan**

2018-sekarang : Anggota Komite Nominasi dan Remunerasi PT Selamat Sempurna Tbk

2017-sekarang : Kepala HRD&GA PT Selamat Sempurna Tbk

2013-2017 : Kepala HRD&GA PT Salam Pacific Indonesia Lines

2012-2013 : Direktur HR PT Navigat Energy

2009-2012 : Country HR Director PT Cargill Indonesia

2008-2009 : Group HR Director Globe Media Group

1997-2008 : Pioneer Hi-Bred International, A DuPont Company dengan posisi terakhir sebagai HR Manager untuk Asia Pasific

#### **Work Experience**

2018-now : *Members of Nomination and Remuneration Committee PT Selamat Sempurna Tbk*

2017-now : *Head of HRD & GA PT Selamat Sempurna Tbk*

2013-2017 : *Head of HRD & GA PT Salam Pacific Indonesia Lines*

2012-2013 : *HR Director PT Navigat Energy*

2009-2012 : *Country HR Director PT Cargill Indonesia*

2008-2009 : *Group HR Director Globe Media Group*

1997-2008 : *Pioneer Hi-Bred International, A DuPont Company – with last positions as HR Manager untuk Asia Pasific*

#### **Fungsi Pokok Komite Nominasi dan Remunerasi**

Komite Nominasi dan Remunerasi dibentuk untuk mengembangkan kualitas manajemen puncak melalui kebijakan remunerasi dan nominasi dengan tetap memperhatikan keberlanjutan usaha Perseroan.

#### **Principle Function of Nomination and Remuneration Committee**

*The Nomination and Remuneration Committee is established to enhance the quality of top management through the remuneration and nomination policies by always taking into account the Company's business sustainability.*



### **Piagam Komite Nominasi dan Remunerasi**

Dalam melaksanakan tugas, wewenang dan tanggung jawabnya, Komite Nominasi dan Remunerasi berpedoman kepada Pedoman (Charter) Komite Nominasi dan Remunerasi yang mengacu kepada peraturan OJK yang berlaku dan telah disetujui oleh Dewan Komisaris.

Piagam Komite Nominasi dan Remunerasi dapat diakses di laman Perseroan.

### **Tugas dan Tanggung jawab Komite Nominasi dan Remunerasi**

Komite Nominasi dan Remunerasi bertugas membantu Dewan Komisaris untuk menentukan kebijakan nominasi dan remunerasi bagi Dewan Komisaris dan Direksi.

Tugas dan tanggung jawab Komite Nominasi dan Remunerasi tertuang dalam Piagam Komite Nominasi dan Remunerasi. Berdasarkan Piagam Komite Nominasi dan Remunerasi, tugas dan tanggung jawab komite di antaranya adalah sebagai berikut:

- 1) Memberikan rekomendasi kepada Dewan Komisaris mengenai :
  - a. Komposisi jabatan anggota Direksi dan/atau Dewan Komisaris;
  - b. Kebijakan dan kriteria yang dibutuhkan dalam proses Nominasi; dan
  - c. Kebijakan evaluasi kinerja bagi anggota Direksi dan/atau anggota Dewan Komisaris.
- 2) Membantu Dewan Komisaris melakukan penilaian kinerja anggota Direksi dan/atau anggota Dewan Komisaris; berdasarkan tolak ukur yang telah disusun sebagai bahan evaluasi.
- 3) Memberikan rekomendasi kepada Dewan Komisaris mengenai program pengembangan kemampuan anggota Direksi dan/atau Dewan Komisaris.
- 4) Memberikan rekomendasi kepada Dewan Komisaris mengenai program dan pengembangan sumber daya manusia sebagai calon pemimpin Perseroan terkait dengan rencana suksesi Perseroan; dan

### **Charter of Nomination and Remuneration Committee**

*The Nomination and Remuneration Committee's duties, authority and responsibilities refer to the Nomination and Remuneration Committee Charter, which was based on the applicable OJK regulations and has been approved by the Board of Commissioners.*

*Nomination and Remuneration Committee' Charter available for access on the Company's website.*

### **Duties and Responsibilities of the Nomination and Remuneration Committee**

*The Nomination and Remuneration Committee is tasked with assisting the Board of Commissioners in determining the nomination and remuneration policies for the Board of Commissioners and the Board of Directors.*

*The Nomination and Remuneration Committee duties and responsibilities were written in the Charter. Based on the Charter, duties and responsibilities on the The Nomination and Remuneration Committee among others, are as follows:*

- 1) *Gives recommendation to the Board of Commissioner regarding :*
  - a. *Composition of member of the Board of Director and/or the Board of Commissioner;*
  - b. *Policy and criteria required in the Nomination process; and*
  - c. *Performance evaluation policy for member of the Board of Director and/or member of the Board of Commissioner.*
- 2) *Assists the Board of Commissioner to do the performance evaluation of the member of the Board of Director and/or member of the Board of Commissioner based on the benchmark prepared as the evaluation material.*
- 3) *Gives recommendation to the Board of Commissioner related to the skill development program of the member of the Board of Director and/or Board of Commissioner.*
- 4) *Gives recommendation to the Board of Commissioner related to the human resources program and development as the leader candidate of the Company with regards to the Company's succession program; and*

- |   |  |
|---|--|
| <p>5) Memberikan usulan calon yang memenuhi syarat sebagai anggota Direksi dan/atau anggota Dewan Komisaris kepada Dewan Komisaris untuk disampaikan di RUPS.</p> <p>6) Memberikan rekomendasi kepada Dewan Komisaris mengenai Struktur Remunerasi; Kebijakan atas Remunerasi; dan Besaran atas Remunerasi.</p> <p>7) Membantu Dewan Komisaris melakukan penilaian kinerja dengan kesesuaian Remunerasi yang diterima masing-masing anggota Direksi dan/atau anggota Dewan Komisaris.</p> | <p>5) <i>Proposes candidate who are fulfil the requirement as member of the Board of Director and/or member of the Board of Commissioner to the Board of Commissioner to be conveyed in the GMS.</i></p> <p>6) <i>Recommends the Board of Commissioner with regards to Remuneration Structure; Remuneration policy; and Remuneration amount.</i></p> <p>7) <i>Assists the Board of Commissioner to assess the performance with the appropriateness of Remuneration received by each of member of the Board of Director and/or member of the Board of Commissioner.</i></p> |
|---|--|

### **Independensi Komite Nominasi dan Remunerasi**

Komite Nominasi dan Remunerasi menjalankan tugas dan tanggung jawabnya secara independen dan profesional, tanpa campur tangan dari pihak mana pun serta sejalan dengan peraturan dan perundang-undangan yang berlaku.

### **Rapat Komite Nominasi dan Remunerasi**

Komite Nominasi dan Remunerasi mengadakan rapat secara berkala sebagaimana yang ditetapkan pada Piagam Nominasi dan Remunerasi. Rapat Komite Nominasi dan Remunerasi diselenggarakan sekurang-kurangnya sekali dalam 3(tiga) bulan.

Keputusan yang diambil dalam rapat Komite Nominasi dan Remunerasi telah dicatat dan didokumentasikan dengan baik dalam risalah rapat Komite Nominasi dan Remunerasi. Risalah rapat ditandatangani oleh ketua rapat dan didistribusikan kepada semua anggota Komite, baik yang menghadiri rapat maupun tidak. Perbedaan pendapat (*dissenting opinion*) yang terjadi dalam rapat dicantumkan dalam risalah rapat disertai alasan mengenai perbedaan pendapat.

Selama tahun 2018, Komite Nominasi dan Remunerasi telah melakukan rapat formal Komite Nominasi dan Remunerasi sebanyak 4 (empat) kali terkait dengan pelaksanaan tugas dan wewenangnya, dengan tingkat rata-rata kehadiran 100%.

### **Independence of Nomination and Remuneration Committee**

*The Nomination and Remuneration Committee carries out independent and professional duties and responsibilities, without any interference from any parties and shall align with the prevailing laws and regulations.*

### **Nomination and Remuneration Committee Meetings**

*Nomination and Remuneration Committee held regular meetings as defined in the Nomination and Remuneration Committee Charter. Nomination and Remuneration Committee meeting shall be organized at least once in 3(three) month.*

*Decisions made at the Nomination and Remuneration Committee meetings have been properly documented and recorded in the minutes of the Nomination and Remuneration Committee meetings. The minutes of meetings are addressed by the chairman of the meeting and distributed to all members of the Committee, whether they were present in the meetings or not. The dissenting opinion that occurs in the meeting is included in the minutes of the meeting with the reasons for dissenting opinions.*

*During 2018, the Nomination and Remuneration Committee has conducted 4 (four) formal meetings in relation to the implementation of its duties and authorities, with an average attendance rate of 100%.*

## Aktivitas Komite Nominasi dan Remunerasi di 2018

Kegiatan Komite selama tahun ini adalah:

- Mengulas dan memberikan rekomendasi terkait paket remunerasi bagi Dewan Komisaris dan Direksi, dengan mempertimbangkan hak-hak, tanggung jawab dan kinerja, dan menyajikan rekomendasi tersebut kepada Dewan Komisaris dan Pemegang Saham untuk disetujui dalam RUPS Tahunan.
- Memimpin proses perencanaan suksesi dan mengusulkan calon anggota Dewan Komisaris, Direksi, dan/atau berbagai Komite lainnya yang tunduk pada pengawasan Komite.

## Sekretaris Perusahaan

Sebagai sebuah Perusahaan Terbuka, Perseroan wajib memiliki Sekretaris Perusahaan yang berfungsi sebagai penghubung antara Perusahaan dengan Pemegang Saham serta Pemangku Kepentingan lainnya untuk memastikan kepatuhan Perusahaan terhadap peraturan perundang-undangan di bidang Pasar Modal serta tugas dan tanggung jawab lainnya sebagaimana tercantum dalam Peraturan OJK Nomor 35/POJK.04/2014 tentang Sekretaris Perusahaan Emiten atau Perusahaan Publik. Sekretaris Perusahaan terutama bertanggung jawab menjaga persepsi publik atas citra Perseroan dan pemenuhan tanggung jawab keterbukaan Perseroan sebagai perusahaan publik.

Cakupan tugas dan tanggung jawab Sekretaris Perusahaan meliputi:

- Bertanggung jawab mengikuti perkembangan segala peraturan dan perundangan yang berlaku terkait Pasar Modal, Perseroan Terbatas, maupun peraturan perundang-undangan lain yang berhubungan dengan bidang usaha dan kegiatan usaha Perseroan dan Entitas Anaknya,
- Menjalin komunikasi secara berkala dengan otoritas pasar modal, termasuk Otoritas Jasa Keuangan (OJK) dan Bursa Efek Indonesia (BEI), yang berkaitan dengan permasalahan tata kelola, tindakan korporasi dan transaksi material lainnya.

## Nomination and Remuneration Committee Activities during 2018

The Committee activities during the year are:

- Reviewed and provided recommendations on the remuneration packages for the Board of Commissioners and Board of Directors, taking into account their rights, responsibilities and performance, and presented said recommendations to the Board of Commissioners and to the Shareholders for approval at the Annual GMS.
- Led the succession planning process and proposed candidates for membership of the Board of Commissioners, Board of Directors, and/or various other Committees that are subject to the Committee's oversight.

## Corporate Secretary

As a listed company, the Company shall have a Corporate Secretary that serves as a liaison between Company and the Shareholders as well as other Stakeholders to ensure the Company's compliance with the capital market regulations and fulfillment of its duties and responsibilities as stated in OJK Regulation No.35/POJK.04/2014 concerning of Corporate Secretary on Public Company. The Corporate Secretary is mainly responsible for maintaining a positive public perception of the Company's image and the fulfillment of Company's responsibilities for transparency as a public company.

The Corporate Secretary's duties and responsibilities include:

- Responsible for keeping abreast of update in laws and regulations related to the Capital Market, Company Law, and other laws and regulations related to the business sectors and business activities of Company and its Subsidiaries.
- Maintaining regular communications with the capital market regulatory agencies, including Financial Services Authority (OJK) and the Indonesia Stock Exchange (IDX), on all matters pertaining to governance, corporate actions and material transactions.

- Memastikan bahwa Dewan Komisaris dan Direksi, media, investor, analis dan masyarakat memperoleh informasi secara berkala tentang tindakan korporasi, posisi keuangan dan transaksi material lainnya.
- Menghadiri seluruh rapat Direksi dan Dewan Komisaris serta mencatat risalah rapat.
- Bekerja sama dengan departemen hukum, bertanggung jawab untuk memberi masukan kepada Direksi maupun Dewan Komisaris atas setiap perubahan dalam peraturan dan perundang-undangan yang berlaku dan memastikan perubahan tersebut dipatuhi oleh Perseroan dan Entitas Anak.
- Menentukan kriteria mengenai jenis dan materi informasi yang dapat disampaikan kepada stakeholder, termasuk informasi yang dapat disampaikan sebagai dokumen publik.

Kegiatan Sekretaris Perusahaan selama 2018 meliputi hal-hal sebagai berikut:

- Menyelenggarakan Rapat Umum Pemegang Saham Tahunan pada 15 Mei 2018 dan mendokumentasikan risalah rapat, akta-akta RUPS beserta hal-hal lain yang terkait dengan pelaksanaan RUPS selanjutnya dilaporkan kepada Otoritas Pasar Modal dan dipublikasikan pada laman Perseroan;
- Berpartisipasi dalam kegiatan Citibank Indonesia Investor Conference di Jakarta pada 03-04 Mei 2018, JP Morgan Conference di Singapura pada 25-26 September 2018, JP Morgan Conference di Hongkong pada 27 September 2018, dan dbAccess Indonesia Conference di Jakarta pada 13-14 November 2018;
- Berpartisipasi dalam *Public Expose Marathon* yang diadakan oleh BEI pada tanggal 28 Agustus 2018 di Jakarta.
- Melakukan publikasi materi iklan korporasi selama 2018.
- Menyampaikan keterbukaan informasi maupun laporan yang disyaratkan oleh peraturan perundangan yang berlaku.
- Menghadiri rapat Direksi dan Dewan Komisaris dan membuat notulen rapat tersebut.
- Menyiapkan Laporan Tahunan.

*The Corporate Secretary's activities in 2018 included the following:*

- *Organising the Annual General Meeting of Shareholders on May 15, 2018 and documenting the minutes of the meeting, GMS deeds and other matters related to the GMS implementation to be further reported to Capital Market Authorities and published on the Company's website;*
- *Participation in Citibank Indonesia Investor Conference at Jakarta on 03-04 May 2018, JP Morgan Conference at Singapore on 25-26 September 2018, JP Morgan Conference at Hongkong on 27 September 2018 dan dbAccess Indonesia Conference at Jakarta on 13-14 November 2018;*
- *Participation in the Public Expose Marathon organized by IDX on August 28, 2018 at Jakarta.*
- *Publishes 2018 corporate advertising materials.*
- *Submitted all statutory disclosures and reports.*
- *Attended every meeting of the Board of Directors and Board of Commissioners and prepared the minutes of the meetings.*
- *Prepared the Annual Report.*

### Laporan Keterbukaan Informasi

Sepanjang tahun 2018, Perseroan telah menyampaikan informasi kepada masyarakat baik dalam bahasa Indonesia maupun bahasa Inggris melalui media massa, laman Perseroan, website BEI, Perseroan juga telah menyampaikan Laporan secara berkala kepada BEI, OJK, dan situs e-reporting IDXnet dan SPEOJK.

### Profil Sekretaris Perusahaan



#### Lidiana Widjojo

Warganegara Indonesia | Indonesian Citizen

Periode Jabatan : 2014 - sekarang | Term of Office: 2014 - now

### Dasar Hukum Penunjukan

Surat Keputusan Direksi No. 033/SS/II/14

### Riwayat Pendidikan

- S1, Fakultas Ekonomi Akuntansi, Universitas Tarumanagara, Jakarta
- S2, Manajemen Keuangan, Universitas Tarumanagara, Jakarta

### Riwayat Pekerjaan

2014-sekarang : Sekretaris Perusahaan PT Selamat Sempurna Tbk  
 2006-2013 : Kepala Departemen Corporate ADR Group of Companies  
 2003-2006 : Internal Controller for Overseas Operation ADR Group of Companies  
 2002-2003 : Senior Audit Internal ADR Group of Companies

### Program Pengembangan Kompetensi Sekretaris Perusahaan

Selaras dengan Peraturan OJK No. 35/POJK. 04/2014 selama 2018 Sekretaris Perusahaan telah mengikuti

### Information Disclosure Report

Throughout 2018, Company has disclosed information to the public in Bahasa and English through mass media, Company's website, Indonesian Stock Exchange website, moreover the Company has also submit reports annually to the IDX, OJK and the e-reporting IDXnet website and SPEOJK.

### Corporate Secretary Profile

### Legal Basis of Appointment

Decree of Board of Director No. 033/SS/II/14

### Educational Background

- Bachelor Degree, Economic Faculty, majoring in Accountancy, Tarumanagara University, Jakarta
- Master of Management (MM), majoring in Finance Management, Tarumanagara University, Jakarta

### Work Experience

2014-now : Corporate Secretary PT Selamat Sempurna Tbk  
 2006-2013 : Head of Corporate Department ADR Group of Companies  
 2003-2006 : Internal Controller for Overseas Operation ADR Group of Companies  
 2002-2003 : Senior Audit Internal ADR Group of Companies

### Corporate Secretary Competencies Development

In line with OJK Regulation No. 35/POJK. 04/2014 during 2018 the Corporate Secretary was participating

beberapa pelatihan, seminar dan workshop guna memperkaya kompetensi dan memperluas serta mengikuti perkembangan pasar modal terkini. Berikut rinciannya:

*in the trainings, seminars and workshops in order to enhance competency and expanding knowledge as well as following current development of capital market. Herewith the details:*

No.	Tanggal   Date	Pelatihan   Training Description	Lokasi   Venue	Penyelenggara   Organizer
1	09 Januari   January 2018	Pendalaman POJK No.51/POJK.03/2017 tentang Penerapan Keuangan Berkelanjutan Bagi Lembaga Jasa Keuangan, Emiten dan Perusahaan Terbuka   <i>In-Depth Study on POJK 51/POJK.03/2017 concerning Sustainable Finance Application for Financial Service Institutions, Issuers and Public Companies</i>	Jakarta	OJK, IDX, & ICSA
2	16 Januari   January 2018	Automotive Outlook for Indonesia in 2018 - Strategic Imperatives from Digital Disruption.	Jakarta	Frost & Sullivan
3	18 Januari   January 2018	Seminar "Globalization in Uncertain Times" by Prof. Allen J. Morrison, MBA, PhD.	Jakarta	IDX
4	13 Februari   February 2018	Pendalaman POJK No. 29/POJK.04/2016 tentang Laporan Tahunan Emiten atau Perusahaan Publik & SE OJK No. 30/SEOJK.04/2016 tentang Bentuk dan Isi Laporan Tahunan Emiten atau Perusahaan Publik, serta Kriteria Annual Report Award 2017   <i>In-Depth Study of POJK No. 29/POJK.04/2016 concerning Issuers or Public Companies Annual Reports &amp; SE OJK No. 30/SEOJK.04/2016 concerning Annual Report Form and Content for Issuers or Public Companies, as well as the 2017 Annual Report Award Criteria</i>	Jakarta	OJK
5	13 Maret   March 2018	Pendalaman POJK No. 32/POJK.04/2014 tentang Rencana Penyelenggaraan RUPS Perusahaan Terbuka & No. 13/POJK.03/2017 tentang Penggunaan Jasa Akuntan Publik dan Kantor Akuntan Publik dalam Kegiatan Jasa Keuangan   <i>In-Depth Study of POJK No. 32/POJK.04/2014 concerning GMS Implementation Plans for Public Companies &amp; No. 13/POJK.03/2017 concerning Use of Public Accountant Services and Public Accounting Firms in Financial Services Activities</i>	Jakarta	OJK, IDX, & ICSA
6	26 Maret   March 2018	Sosialisasi Penilaian ASEAN Corporate Governance Scorecard   <i>Socialization on ASEAN Corporate Governance Scorecard Assessment</i>	Jakarta	OJK
7	13 April   April 2018	World Bank East Asia and Pacific Economic Update: Enhancing Potential.	Jakarta	World Bank Group
8	17 April   April 2018	Pendalaman POJK Nomor 33/POJK.04/2014 tentang Direksi dan Dewan Komisaris Emiten atau Perusahaan Publik & POJK Nomor 58/POJK.04/2017 tentang Penyampaian Pernyataan Pendaftaran atau Pengajuan Aksi Korporasi Secara Elektronik   <i>In-Depth Study on OJK Regulation No 33/POJK.04/2014 concerning Board of Directors and Board of Commissioners of Issuers and OJK Regulation No 58/POJK.04/2017 concerning Electronic Submission of Registration Statement or Proposal for Corporate Action</i>	Jakarta	IDX & AEI
9	24 April   April 2018	Workshop bulanan ICSA Academy/ICSA Academy Monthly Workshop   <i>Holding &amp; Subsidiary Controlling without interfering in subsidiary's governance</i>	Jakarta	ICSA Academy
10	09 Mei   May 2018	Green Bonds & Asset-Backed Securities for the Development of National Green Infrastructure Projects.	Jakarta	OJK, IDX, Bappenas, EBA Indonesia, PINA, & Climate Bonds
11	17 Juli   July 2018	Seminar "Sustainability Reporting for Public Listed Companies"	Jakarta	IDX, GRI, & AEI



No.	Tanggal   Date	Pelatihan   Training Description	Lokasi   Venue	Penyelenggara   Organizer
12	14 Agustus   August 2018	Pendalaman Peraturan IX.E.2 tentang Transaksi Material dan Perubahan Kegiatan Usaha Utama   <i>In Depth Study of Rule No. IX.E.2 concerning Material Transactions and Changes in Core Business</i>	Jakarta	IDX & ICSA
13	21 Agustus   August 2018	Workshop Bulanan ICSA Academy 'Enterprise Risk Management - from Paper to Practice'   <i>ICSA Academy Monthly Workshop 'Enterprise Risk Management - from Paper to Practice'</i>	Jakarta	ICSA Academy
14	10 September   September 2018	Sosialisasi atas Peraturan OJK Nomor 9/POJK.04/2018 tentang Pengambilalihan Perusahaan Terbuka dan Peraturan OJK Nomor 11/POJK.04/2018 tentang Penawaran Umum Efek Bersifat Utang dan/atau Sukuk Kepada Pemodal Profesional   <i>Socialization on OJK Regulation No 9/POJK.04/2018 concerning Takeover of Public Companies and OJK Regulation No 11/POJK.04/2018 concerning Public offering of Debt Securities and/or Sukuk to the Professional Investors</i>	Jakarta	OJK
15	18 September   September 2018	Seminar "Menuju Pasar Modal Modern di Era Ekonomi Digital"   <i>Seminar "Towards Modern Capital Market in Digital Economy Era"</i>	Jakarta	OJK
16	20 September   September 2018	Dengar Pendapat Konsep Peraturan Bursa Nomor I-A tentang Pencatatan Saham Dan Efek Bersifat Ekuitas Selain Saham Yang Diterbitkan Oleh Perusahaan Tercatat.   <i>Public Hearings on the exchange concept of IDX Rule Number 1-A concerning Listing of Shares (Stock) and Equity-Type Securities Other Than Stock Issue by the Listed Company</i>	Jakarta	IDX
17	08 Oktober   October 2018	Peluncuran Tampilan Baru dan Situs Web IDX Channel   <i>Launching IDX Channel New Look and Website</i>	Jakarta	IDX CHANNEL
18	09 Oktober   October 2018	Workshop Bulanan ICSA Academy Hal-hal yang perlu dipahami Corporate Secretary sehubungan dengan peran Underwriter dan Wali Amanat dalam Corporate Action   <i>ICSA Academy Monthly Workshop on The Matters that the Corporate Secretary needs to understand in connection with the Underwriter and Trustee role in Corporate Actions</i>	Jakarta	ICSA Academy
19	06 Desember   December 2018	Sosialisasi Pengenalan E-Proxy yang Diselenggarakan oleh PT Bursa Efek Indonesia dengan PT Kustodian Sentral Efek Indonesia dan Indonesian Corporate Secretary Association   <i>E-Proxy Introduction Socialization organized by PT Bursa Efek Indonesia with PT Kustodian Sentral Efek Indonesia and the Indonesian Corporate Secretary Association</i>	Jakarta	IDX & KSEI , ICSA

### Daftar Korespondensi Sekretaris Perusahaan kepada Otoritas Jasa Keuangan (OJK) dan Bursa Efek Indonesia (IDX) selama tahun 2018

#### List of Corporate Secretary's Correspondences to Financial Services Authority (OJK) and Indonesia Stock Exchange (IDX) in 2018

No	Keterangan   Description	Tanggal   Date	Kepada   To		Laman   Website		
			IDX	OJK	IDX E-Reporting	SPE OJK	SMSM
1	Penyampaian Laporan Bulanan Registrasi Pemegang Efek per 31 Desember 2017   <i>Submission of Shareholders Registration Monthly Report as of December 31, 2017.</i>	09 Januari 2018   January 09, 2018	√	√	√	√	√
2	Informasi Hutang/Kewajiban dalam valuta asing periode jatuh tempo Desember 2017   <i>Submission Information Related to Debt/Liabilities of Foreign Exchanges for Period December 2017.</i>	10 Januari 2018   January 10, 2018		√		√	
3	Keterbukaan Informasi Pendapatan Dividen yang diterima PT Selamat Sempurna Tbk dari Entitas Anak-nya yaitu Bradke Synergies Sdn. Bhd   <i>Submission of Information Disclosure Related to Dividend Income from Bradke Synergies Sdn. Bhd, subsidiary of PT Selamat Sempurna Tbk</i>	29 Januari 2018   January 29, 2018	√	√	√	√	√
4	Informasi Hutang/Kewajiban dalam valuta asing periode jatuh tempo Januari 2018   <i>Submission Information Related to Debt/Liabilities of Foreign Exchanges for Period January 2018.</i>	09 Februari 2018   February 09, 2018		√		√	

No	Keterangan   Description	Tanggal   Date	Kepada   To		Laman   Website		
			IDX	OJK	IDX E-Reporting	SPE OJK	SMSM
5	Penyampaian Laporan Bulanan Registrasi Pemegang Efek per 31 Januari 2018   <i>Submission of Shareholders Registration Monthly Report as of January 31, 2018.</i>	12 Februari 2018   February 12, 2018	√	√	√	√	√
6	Informasi Hutang/Kewajiban dalam valuta asing periode jatuh tempo Februari 2018   <i>Submission Information Related to Debt/Liabilities of Foreign Exchanges for Period February 2018.</i>	09 Maret 2018   March 09, 2018		√		√	
7	Penyampaian Laporan Bulanan Registrasi Pemegang Efek per 28 Februari 2018   <i>Submission of Shareholders Registration Monthly Report as of February 28, 2018.</i>	12 Maret 2018   March 12, 2018	√	√	√	√	√
8	Permintaan Penjelasan atas Volatilitas Transaksi Efek   <i>Request for Clarification for Volatility on Share Transactions.</i>	12 Maret 2018   March 12, 2018	√	√	√		√
9	Laporan Kepemilikan atau Setiap Perubahan Kepemilikan Saham Perusahaan Terbuka   <i>Disclosure of Information for Certain Shareholders of PT Selamat Sempurna Tbk.</i>	28 Maret 2018   March 28, 2018	√	√	√		√
10	Penyampaian Laporan Keuangan Konsolidasian Tanggal 31 Desember 2017 (Auditan) PT Selamat Sempurna Tbk   <i>Submission of Consolidated Financial Statements as of December 31, 2017 (Audited) PT Selamat Sempurna Tbk.</i>	29 Maret 2018   March 29, 2018	√	√	√	√	√
11	Penyampaian Bukti Iklan Laporan Keuangan Konsolidasian Tanggal 31 Desember 2017 PT Selamat Sempurna Tbk   <i>Submission of Proof of Advertisement of Consolidated Financial Statement PT Selamat Sempurna Tbk.</i>	29 Maret 2018   March 29, 2018	√	√	√	√	√
12	Rencana Penyelenggaraan Rapat Umum Pemegang Saham Tahunan (RUPST)   <i>Plan of Annual General Meeting of Shareholders (AGMS).</i>	29 Maret 2018   March 29, 2018	√	√			
13	Perubahan anggota Komite Nominasi dan Remunerasi PT Selamat Sempurna Tbk   <i>The Change of Nomination and Remuneration Committee PT Selamat Sempurna Tbk.</i>	02 April 2018   April 02, 2018	√	√	√	√	√
14	Pengumuman Rapat Umum Pemegang Saham Tahunan PT Selamat Sempurna Tbk   <i>Announcement of the Annual General Meeting of Shareholders of PT Selamat Sempurna Tbk.</i>	06 April 2018   April 06, 2018	√	√	√	√	√
15	Penyampaian Bukti Iklan Pengumuman Rapat Umum Pemegang Saham Tahunan PT Selamat Sempurna Tbk   <i>Submission of Proof of Advertisement of Announcement of the Annual General Meeting of Shareholders of PT Selamat Sempurna Tbk.</i>	06 April 2018   April 06, 2018	√	√	√	√	√
16	Informasi Hutang/Kewajiban dalam valuta asing periode jatuh tempo Maret 2018   <i>Submission Information Related to Debt/Liabilities of Foreign Exchanges for Period March 2018.</i>	09 April 2018   April 09, 2018		√		√	
17	Penyampaian Laporan Bulanan Registrasi Pemegang Efek per 31 Maret 2018   <i>Submission of Shareholders Registration Monthly Report as of March 31, 2018.</i>	10 April 2018   April 10, 2018	√	√	√	√	√
18	Pemanggilan Rapat Umum Pemegang Saham Tahunan PT Selamat Sempurna Tbk   <i>I Notice of the Annual General Meeting of Shareholders of PT Selamat Sempurna Tbk.</i>	23 April 2018   April 23, 2018	√	√	√	√	√
19	Penyampaian Bukti Iklan Pemanggilan Rapat Umum Pemegang Saham Tahunan PT Selamat Sempurna Tbk   <i>Submission of Proof of Advertisement of Notice of the Annual General Meeting of Shareholders of PT Selamat Sempurna Tbk.</i>	23 April 2018   April 23, 2018	√	√	√	√	√
20	Penyampaian Laporan Tahunan 2017 PT Selamat Sempurna Tbk   <i>Submission of Annual Report Year 2017 PT Selamat Sempurna Tbk.</i>	23 April 2018   April 23, 2018	√	√	√	√	√
21	Penyampaian Laporan Keuangan Konsolidasian Tanggal 31 Maret 2018 (Tidak Diaudit) PT Selamat Sempurna Tbk   <i>Submission of Consolidated Financial Statements as of March 31, 2018 (Unaudited) PT Selamat Sempurna Tbk.</i>	27 April 2018   April 27, 2018	√	√	√	√	√
22	Pemberitahuan kepada Para Pemegang Saham mengenai Pembagian Dividen Interim tahun buku 2018 PT Selamat Sempurna Tbk   <i>Announcement to the Shareholders on Distribution of Interim Dividend for the financial year 2018 of PT Selamat Sempurna Tbk.</i>	02 Mei 2018   May 02, 2018	√	√	√	√	√

No	Keterangan   Description	Tanggal   Date	Kepada   To		Laman   Website		
			IDX	OJK	IDX E-Reporting	SPE OJK	SMSM
23	Penyampaian Bukti Iklan Pembagian Dividen Interim tahun buku 2018 PT Selamat Sempurna Tbk   <i>Submission of Proof of Advertisement the Announcement of Interim Dividend Distribution for the financial year 2018 PT Selamat Sempurna Tbk.</i>	02 Mei 2018   May 02, 2018	√	√	√	√	√
24	Penyampaian Laporan Bulanan Registrasi Pemegang Efek per 30 April 2018   <i>Submission of Shareholders Registration Monthly Report as of April 30, 2018.</i>	09 Mei 2018   May 09, 2018	√	√	√	√	√
25	Informasi Hutang/Kewajiban dalam valuta asing periode jatuh tempo April 2018   <i>Submission Information Related to Debt/Liabilities of Foreign Exchanges for Period April 2018.</i>	09 Mei 2018   May 09, 2018		√		√	
26	Hasil Rapat Umum Pemegang Saham Tahunan PT Selamat Sempurna Tbk   <i>Result of the Annual General Meeting of Shareholders of PT Selamat Sempurna Tbk.</i>	16 Mei 2018   May 16, 2018	√	√	√	√	√
27	Penyampaian Bukti Iklan Pengumuman Ringkasan Risalah Rapat Umum Pemegang Saham Tahunan PT Selamat Sempurna Tbk   <i>Submission of Proof of Announcement of Summary of Minutes of the Annual General Meeting of Shareholders of PT Selamat Sempurna Tbk.</i>	16 Mei 2018   May 16, 2018	√	√	√	√	√
28	Pemberitahuan kepada Para Pemegang Saham mengenai Pembagian Dividen Final tahun buku 2017 PT Selamat Sempurna Tbk   <i>Announcement to the Shareholders on Distribution of Final Dividend for the financial year 2017 of PT Selamat Sempurna Tbk.</i>	16 Mei 2018   May 16, 2018	√	√	√	√	√
29	Penyampaian Bukti Iklan Pembagian Dividen Final tahun buku 2017 PT Selamat Sempurna Tbk   <i>Submission Proof of Announcement of Distribution Final Dividend for financial year 2017 PT Selamat Sempurna Tbk.</i>	16 Mei 2018   May 16, 2018	√	√	√	√	√
30	Keterbukaan atas Informasi atau Fakta Material dari PT Selamat Sempurna Tbk ("Perseroan")   <i>Disclosure of Information or Material Fact of PT Selamat Sempurna Tbk (the "Company").</i>	24 Mei 2018   May 24, 2018	√	√	√	√	√
31	Penyampaian Akta Notaris Risalah Rapat Umum Pemegang Saham Tahunan PT Selamat Sempurna Tbk   <i>Submission of Notarial Deed Minutes of the Annual General Meeting of Shareholders of PT Selamat Sempurna Tbk.</i>	28 Mei 2018   May 28, 2018		√			
32	Penyampaian Laporan Bulanan Registrasi Pemegang Efek per 31 Mei 2018   <i>Submission of Shareholders Registration Monthly Report as of May 31, 2018.</i>	08 Juni 2018   June 08, 2018	√	√	√	√	√
33	Informasi Hutang/Kewajiban dalam valuta asing periode jatuh tempo Mei 2018   <i>Submission Information Related to Debt/Liabilities of Foreign Exchanges for Period May 2018.</i>	08 Juni 2018   June 08, 2018		√		√	
34	Uraian Keterbukaan Informasi sehubungan dengan Pembelian Saham di Sure Filter (Thailand) Co., Ltd   <i>Description Disclosure of Information related to Share Purchase Transaction in Sure Filter (Thailand) Co., Ltd.</i>	03 Juli 2018   July 03, 2018	√	√	√	√	√
35	Penyampaian Laporan Bulanan Registrasi Pemegang Efek per 30 Juni 2018   <i>Submission of Shareholders Registration Monthly Report as of June 30, 2018.</i>	10 Juli 2018   July 10, 2018	√	√	√	√	√
36	Informasi Hutang/Kewajiban dalam valuta asing periode jatuh tempo Juni 2018   <i>Submission Information Related to Debt/Liabilities of Foreign Exchanges for Period June 2018.</i>	10 Juli 2018   July 10, 2018		√		√	
37	Keterbukaan atas Informasi atau Fakta Material dari PT Selamat Sempurna Tbk ("Perseroan")   <i>Disclosure of Information or Material Fact of PT Selamat Sempurna Tbk (the "Company").</i>	17 Juli 2018   July 17, 2018	√	√	√	√	√
38	Penyampaian Laporan Keuangan Konsolidasian Tanggal 30 Juni 2018 (Tidak Diaudit) PT Selamat Sempurna Tbk   <i>Submission of Consolidated Financial Statements as of June 30, 2018 (Unaudited) PT Selamat Sempurna Tbk.</i>	30 Juli 2018   July 30, 2018	√	√	√	√	√

No	Keterangan   Description	Tanggal   Date	Kepada   To		Laman   Website		
			IDX	OJK	IDX E-Reporting	SPE OJK	SMSM
39	Penyampaian Bukti Iklan Laporan Keuangan Konsolidasian Tanggal 30 Juni 2018 PT Selamat Sempurna Tbk   <i>Submission of Proof of Advertisement of Consolidated Financial Statement as of June 30, 2018 PT Selamat Sempurna Tbk.</i>	30 Juli 2018   July 30, 2018	√	√	√	√	√
40	Penyampaian penjelasan PT Selamat Sempurna Tbk (Perseroan) atas Perubahan lebih dari 20% Total Aset dan Liabilitas   <i>Submission of PT Selamat Sempurna Tbk (the "Company") explanation of more than 20% changes of Total Assets and Liabilities.</i>	30 Juli 2018   July 30, 2018	√	√	√		√
41	Pembagian Dividen Interim Tunai Kedua tahun buku 2018 PT Selamat Sempurna Tbk   <i>The second Interim Cash Dividend Distribution for the financial year 2018 of PT Selamat Sempurna Tbk.</i>	01 Agustus 2018   August 01, 2018	√	√	√		√
42	Penyampaian Bukti Iklan Pembagian Dividen Interim Kedua Tahun Buku 2018 PT Selamat Sempurna Tbk   <i>Submission of Proof of Advertisement the Annoucement of second Interim Dividend Distribution PT Selamat Sempurna Tbk.</i>	01 Agustus 2018   August 01, 2018	√	√	√	√	√
43	Tanggapan atas Permintaan Penjelasan   <i>Response on Request for Clarification.</i>	03 Agustus 2018   August 03, 2018	√	√	√	√	√
44	Penyampaian Laporan Bulanan Registrasi Pemegang Efek per 31 Juli 2018   <i>Submission of Shareholders Registration Monthly Report as of July 31, 2018.</i>	07 Agustus 2018   August 07, 2018	√	√	√	√	√
45	Informasi Hutang/Kewajiban dalam valuta asing periode jatuh tempo Juli 2018   <i>Submission Information Related to Debt/Liabilities of Foreign Exchanges for Period July 2018.</i>	10 Agustus 2018   August 10, 2018		√		√	
46	Rencana Paparan Publik Tahun 2018 PT Selamat Sempurna Tbk   <i>Plan of Public Expose Year 2018 PT Selamat Sempurna Tbk.</i>	10 Agustus 2018   August 10, 2018	√	√	√		√
47	Materi Paparan Publik Tahun 2018 PT Selamat Sempurna Tbk   <i>Public Expose Material Year 2018 PT Selamat Sempurna Tbk.</i>	23 Agustus 2018   August 23, 2018	√		√		√
48	Keterbukaan atas Informasi atau Fakta Material dari PT Selamat Sempurna Tbk ("Perseroan")   <i>Disclosure of Information or Material Fact of PT Selamat Sempurna Tbk (the "Company").</i>	27 Agustus 2018   August 27, 2018	√	√	√	√	√
49	Hasil Public Expose PT Selamat Sempurna Tbk. ("Perseroan")   <i>Public Expose Result of PT Selamat Sempurna Tbk (the "Company").</i>	30 Agustus 2018   August 30, 2018	√		√		√
50	Penyampaian Laporan Bulanan Registrasi Pemegang Efek per 31 Agustus 2018   <i>Submission of Shareholders Registration Monthly Report as of August 31, 2018.</i>	06 September 2018   September 06, 2018	√	√	√	√	√
51	Informasi Hutang/Kewajiban dalam valuta asing periode jatuh tempo Agustus 2018   <i>Submission Information Related to Debt/Liabilities of Foreign Exchanges for Period August 2018.</i>	10 September 2018   September 10, 2018		√		√	
52	Permintaan Penjelasan atas Volatilitas Transaksi Efek   <i>Request for Clarification for Volatility on Share Transactions.</i>	02 Oktober 2018   October 02, 2018	√	√	√	√	√
53	Penyampaian Laporan Bulanan Registrasi Pemegang Efek per 30 September 2018   <i>Submission of Shareholders Registration Monthly Report as of September 30, 2018.</i>	05 Oktober 2018   October 05, 2018	√	√	√	√	√
54	Informasi Hutang/Kewajiban dalam valuta asing periode jatuh tempo September 2018   <i>Submission Information Related to Debt/Liabilities of Foreign Exchanges for Period September 2018.</i>	10 Oktober 2018   October 10, 2018		√		√	
55	Penyampaian Laporan Keuangan Konsolidasian Tanggal 30 September 2018 (Tidak Diaudit) PT Selamat Sempurna Tbk   <i>Submission of Consolidated Financial Statements as of September 30, 2018 (Unaudited) PT Selamat Sempurna Tbk.</i>	30 Oktober 2018   October 30, 2018	√	√	√	√	√

No	Keterangan   Description	Tanggal   Date	Kepada   To		Laman   Website		
			IDX	OJK	IDX E-Reporting	SPE OJK	SMSM
56	Penyampaian Bukti Iklan Pembagian Deviden Interim Ketiga tahun buku 2018 PT Selamat Sempurna Tbk   <i>Submission of Proof of Advertisement the Annoucement of Third Interim Cash Dividend Distribution for the financial year 2018 of PT Selamat Sempurna Tbk.</i>	01 November 2018   November 01, 2018	√	√	√	√	√
57	Pembagian Deviden Interim Tunai Ketiga Tahun Buku 2018 PT Selamat Sempurna Tbk   <i>The Third Interim Cash Dividend Distribution for Book Year 2018 of PT Selamat Sempurna Tbk.</i>	01 November 2018   November 01, 2018	√	√	√		√
58	Penyampaian Laporan Bulanan Registrasi Pemegang Efek per 31 Oktober 2018   <i>Submission of Shareholders Registration Monthly Report as of October 31, 2018.</i>	06 November 2018   November 06, 2018	√	√	√	√	√
59	Informasi Hutang/Kewajiban dalam valuta asing periode jatuh tempo Oktober 2018   <i>Submission Information Related to Debt/Liabilities of Foreign Exchanges for Period October 2018.</i>	09 November 2018   November 09, 2018		√		√	
60	Keterbukaan atas Informasi atau Fakta Material dari PT Selamat Sempurna Tbk ("Perseroan")   <i>Disclosure of Information or Material Fact of PT Selamat Sempurna Tbk (the "Company").</i>	22 November 2018   November 22, 2018	√	√	√	√	√
61	Penyampaian Laporan Bulanan Registrasi Pemegang Efek per 30 November 2018   <i>Submission of Shareholders Registration Monthly Report as of November 30, 2018.</i>	07 Desember 2018   December 07, 2018	√	√	√	√	√
62	Informasi Hutang/Kewajiban dalam valuta asing periode jatuh tempo November 2018   <i>Submission Information Related to Debt/Liabilities of Foreign Exchanges for Period November 2018.</i>	10 Desember 2018   December 10, 2018		√		√	
63	Laporan Penunjukan Akuntan Publik dan/atau Kantor Akuntan Publik dalam rangka Audit atas informasi keuangan historis tahunan untuk tahun buku 2018.   <i>Report of Appointment of Public Accountant and/or Public Accountant Office with regards to the audit of financial information for the financial year 2018.</i>	18 Desember 2018   December 18, 2018	√	√	√	√	√

## Hubungan Investor

Perseroan membentuk unit Hubungan Investor (IR) sebagai bagian dari departemen Sekretaris Perusahaan. Fungsi utama dari IR adalah untuk memastikan hubungan dan interaksi yang baik dan kuat dengan investor, analis, pasar modal dan pemegang saham, juga memastikan bahwa mereka memiliki akses yang sama ke informasi penting Perseroan.

### Aktivitas Hubungan Investor

IR menjalankan fungsi komunikasi dengan komunitas keuangan dan pasar modal agar mereka mendapatkan pandangan yang tepat dan akurat mengenai kinerja, prospek usaha maupun informasi yang diperlukan bagi investor untuk pengambilan keputusan. Aktivitas IR tetap memperhatikan prinsip kerahasiaan maupun perlakuan setara (equal treatment) bagi semua investor.

## Investor Relations

The Company establishes Investor Relations (IR) as part of Corporate Secretary Department. The main functions of Investor Relations are to build and maintain sound and solid relationship and interaction with related stakeholders, as well as to ensure they have equal access to the Company's material information.

### Activities of Investor Relations

Investor Relations maintains communication with the finance and capital market communities in order to provide them with precise and accurate perspectives on the performance, business prospects and any other information deemed necessary for investors to make decisions. Investor relations' activities must continuously uphold the principles of confidentiality and equal treatment for all investors.

Perseroan aktif menghadiri *conference* dan *nondeal road show*, kegiatan yang diselenggarakan oleh perusahaan sekuritas yang mempertemukan Perseroan dengan para investor baik dalam negeri maupun global. Selain itu, Perseroan juga menerima kunjungan dari para investor maupun mengadakan *conference call* sesuai dengan permintaan dari para investor.

*The Company actively attends conferences and non-deal road shows held by securities companies that bring together the Company with domestic and global investors. Apart from that, the Company also receives visits from investors and holds conference calls in line with investors' requests.*

### Statistik Aktivitas Hubungan Investor tahun 2018 | *Statistics of Investor Relations' Activities in 2018*

Nama Acara <i>Name of Activity</i>	Jumlah Kegiatan <i>Number of Events</i>
Paparan Publik   <i>Public Expose</i>	1 kali   1 times
Rapat (Investor, Analis)   <i>Meeting (Investors, Analysts)</i>	42 kali   42 times
Panggilan Konferensi   <i>Conference Call</i>	9 kali   9 times
Investor Konferensi (Domestik dan Internasional)   <i>Investor Conference (Domestic &amp; International)</i>	4 kali   4 times

### AUDIT INTERNAL

Audit Internal merupakan suatu kegiatan pemberian keyakinan (*assurance*) dan konsultasi yang bersifat independen dan obyektif, dengan tujuan untuk meningkatkan nilai Perseroan dan memperbaiki kinerja operasional Perseroan, melalui pendekatan yang sistematis, dengan cara mengevaluasi dan meningkatkan efektivitas manajemen risiko, pengendalian internal, dan proses tata kelola Perseroan.

#### Struktur dan Kedudukan Unit Audit Internal

Sebagaimana diatur dalam peraturan pasar modal yang berlaku, UAI merupakan unit yang independen terhadap unit-unit kerja lain dan bertanggung jawab langsung kepada Direktur Utama.

Sesuai dengan isi Piagam Audit Internal, struktur dan kedudukan UAI adalah sebagai berikut:

- 1) Unit Audit Internal dipimpin oleh seorang Kepala Audit Internal;
- 2) Kepala Unit Audit Internal diangkat dan diberhentikan oleh Direktur Utama atas persetujuan Dewan Komisaris;
- 3) Direktur Utama dapat memberhentikan Kepala Audit Internal, setelah mendapat persetujuan Dewan Komisaris, jika Kepala Audit Internal tidak memenuhi persyaratan sebagai Auditor Audit Internal sebagaimana diatur dalam peraturan dan atau gagal atau tidak cakap menjalankan tugas;
- 4) Kepala Audit Internal bertanggung jawab dan melapor kepada Direktur Utama;

### INTERNAL AUDIT

*Internal Audit is activities that includes the provision of confidence (assurance) and independent and objective consultation, which aims to increase the Company's value and improve the Company's operational performance, through a systematic approach, by evaluating and improving the effectiveness of risk management, internal control, and corporate governance process.*

#### Structure and Position of Internal Audit Unit

*As set forth in the applicable capital market regulations, IAU is a unit that is independent of other work units and is directly responsible to the President Director.*

*Pursuant to the Internal Audit Charter, the structure and position of IAU is as follows:*

- 1) *The Internal Audit Unit is led by the Head of Internal Audit;*
- 2) *The Head of Internal Audit Unit is appointed and may dismissed by the President Director with the approval of the Board of Commissioners;*
- 3) *The President Director can dismiss the Head of Internal Audit after obtaining approval from the Board of Commissioners, if the Head of the Internal Audit does not meet the requirements as stipulated by regulation and or failed to do his/her assigned tasks;*
- 4) *The Head of Internal Audit shall report to the President Director;*

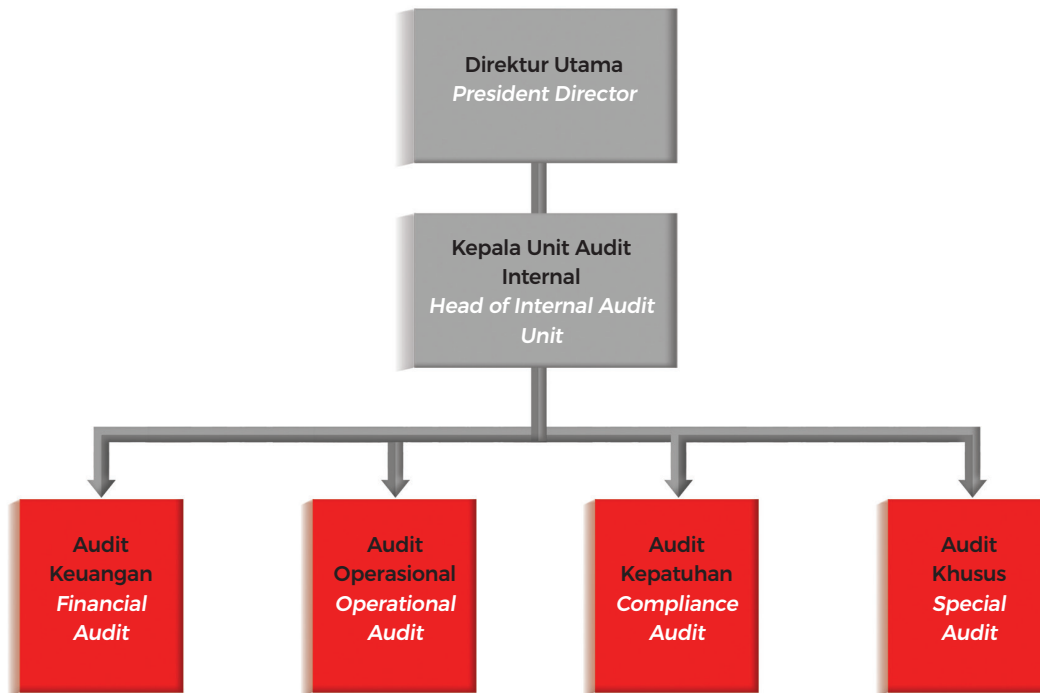


5) Auditor yang duduk dalam Unit Audit Internal bertanggung jawab secara langsung kepada Kepala Audit Internal.

5) *Auditors within the Internal Audit Unit are responsible and reports to the Head of Internal Audit.*

**Struktur Organisasi Unit Internal Audit**

**Organizational structure of Internal Audit Unit.**



**Piagam Audit Internal**

Unit Audit Internal Perseroan telah dilengkapi dengan Piagam Internal Audit (Internal Audit Charter) sebagai suatu dokumen formal perusahaan, yang berisi uraian tentang visi, misi, struktur, status, tugas, tanggung jawab dan wewenang Audit Internal, termasuk juga persyaratan personil auditor Audit Internal.

**Internal Audit Charter**

*The Company Internal Audit unit has been equipped with the Internal Audit Charter as a formal company document, which contains a description of the vision, mission, structure, status, tasks, responsibilities and authority of the Internal Audit, including requirements for Internal Auditor personnel.*

Piagam Audit Internal memuat tentang:

1. Struktur dan Kedudukan
2. Tugas dan Tanggung Jawab
3. Wewenang
4. Persyaratan Auditor Internal
5. Lingkup Kerja
6. Kode Etik
7. Larangan Perangkapan Tugas dan Jabatan

*The Internal Audit Charter outline includes:*

1. *Structure and Position*
2. *Duties and Responsibilities*
3. *Authorities*
4. *Qualification for Internal Audit*
5. *Scope of Work*
6. *Code of Ethics*
7. *Prohibited of Dual Duties and Positions*

Piagam Audit Internal ini menunjukkan komitmen Direksi dalam menetapkan fungsi dan peran Audit Internal sebagai komponen penting dalam organisasi Perseroan. Dengan adanya Piagam Audit Internal, Audit

*This Internal Audit Charter underscores the commitment of the Board of Directors in establishing the functions and the role of Internal Audit as an important component in The Company's organization. With the presence of the*

Internal dapat bekerja secara independen, obyektif dan transparan serta dapat mempertanggungjawabkan hasil kerjanya secara profesional dan sesuai dengan peraturan yang berlaku.

### **Tugas dan Tanggung Jawab Unit Audit Internal**

Tugas dan tanggung jawab Unit Audit Internal sesuai dengan Piagam Audit Internal antara lain mencakup:

1. Menguji dan mengevaluasi pelaksanaan pengendalian internal dan sistem manajemen risiko sesuai dengan kebijakan Perseroan.
2. Memberikan saran perbaikan dan informasi yang objektif tentang kegiatan yang diperiksa pada semua tingkat manajemen.
3. Menyusun dan melaksanakan rencana kerja Audit Internal tahunan berdasarkan hasil analisis risiko (risk-based audit).
4. Menyusun dan menyampaikan laporan hasil audit kepada Direktur Utama dan Dewan Komisaris dan/ atau Komite Audit.
5. Memantau, menganalisis dan melaporkan pelaksanaan tindak lanjut (*corrective action*) perbaikan yang telah disarankan.
6. Membantu Direksi, Dewan Komisaris, dan/ atau Komite Audit dalam penerapan GCG.
7. Melakukan pemeriksaan dan penilaian atas efisiensi dan efektivitas di bidang keuangan, akuntansi, operasional, sumber daya manusia, pemasaran, teknologi informasi dan kegiatan lainnya
8. Menyusun program untuk mengevaluasi mutu kegiatan audit internal yang dilakukannya;
9. Melakukan pemeriksaan khusus apabila diperlukan.

### **Kode Etik Auditor Internal**

Dalam menjalankan tugasnya, Unit Audit Internal Perseroan telah memiliki Kode Etik, antara lain:

### **Pelaksanaan Kegiatan Unit Audit Internal**

Sesuai dengan Rencana Kerja Internal Audit Tahunan, pada periode tahun 2018, Unit Audit Internal melaksanakan 30 (tiga puluh) penugasan yang terdiri dari kegiatan audit keuangan dan audit operasional.

*Internal Audit Charter, Internal Audit is able to work independently, objectively, in a transparent manner, and be responsible professionally of any outputs in accordance with the prevailing regulations.*

### **Duties and Responsibilities of Internal Audit Unit**

*In accordance with the Internal Audit Charter, the duties and responsibilities of Internal Audit Unit, among others include:*

1. *Testing and evaluating the implementation of internal control and risk management system in accordance with the Company's policy.*
2. *Providing improvement suggestions and objective information regarding audited activities at all levels of management.*
3. *Developing and implementing its annual Internal Audit work plan based on risk analysis (risk-based audit).*
4. *Preparing and submitting audit reports to the President Director and the Board of Commissioners and/or the Audit Committee.*
5. *Monitoring, analyzing and reporting the implementation of the proposed corrective actions.*
6. *Assisting the Board of Directors, Board of Commissioners and/or the Audit Committee in the implementation of GCG.*
7. *Performing audit and assessing the efficiency and effectiveness in the area of finance, accounting, operation, human resource, marketing, information technology and other activities;*
8. *Developing program to evaluate the quality of internal audit action which is performed by it;*
9. *Performing special audit, if necessary.*

### **Ethical Code of Internal Auditor**

*In performing his/her duties, an Internal Audit Unit has rules of conduct, which are among others:*

### **Task Implementation of Internal Audit Unit**

*In accordance with the Annual Internal Audit Work Plan, in the year 2018, Internal Audit Unit implemented 30 (thirty) assignments consisting of financial audit and operational audit.*

<b>Integritas</b> <i>Integrity</i>	<b>Objektivitas Dan Independensi</b> <i>Objectivity And Independence</i>	<b>Kerahasiaan</b> <i>Confidentiality</i>	<b>Kompetensi</b> <i>Competency</i>
<p>Menunjukkan kejujuran, obyektivitas, dan kesungguhan dalam melaksanakan tugas, serta taat hukum dan etika perusahaan.</p>	<p>Tidak melakukan kegiatan yang dapat berpotensi/menimbulkan konflik dengan kepentingan Perseroan, tidak menerima sesuatu dalam bentuk apapun dari auditee dan pihak lain yang terkait dengan pekerjaan audit, tidak memiliki rasa keberpihakan, ketakutan dan ambisi yang dapat/patut diduga dapat mempengaruhi pertimbangan profesionalnya, bebas dari intervensi atas hasil pemeriksaan, mengungkapkan fakta penting dan material serta tidak menutupi adanya praktik-praktik yang melanggar hukum.</p>	<p>Bersikap hati-hati dan bijaksana dalam menggunakan informasi yang diperoleh, selalu menjaga kerahasiaan data dan informasi terkait dengan pelaksanaan tugasnya serta tidak menggunakan informasi untuk keuntungan pribadi atau kelompok yang dapat menimbulkan kerugian Perseroan.</p>	<p>Melaksanakan setiap penugasan dengan menggunakan pengetahuan, keahlian, pengalaman, dan kompetensi profesional yang dimiliki, senantiasa meningkatkan kompetensi serta efektivitas dan kualitas pelaksanaan tugasnya, serta wajib mengikuti pendidikan profesi berkelanjutan.</p>
<p>Must demonstrate honesty, objectivity, and sincerity in performing the duties and must comply with the law and, ethics of the Company.</p>	<p>Not engage in activities that may lead to a conflict with interests of the Company, not receive something in any form from the auditee and other party that relates to the audit, not have a sense of alignment, fear, and ambition that may influence his professional judgement, must be free from any intervention on the examination results, revealing important facts and materials and does not cover the practices of unlawful.</p>	<p>Be careful and judicious in using information obtained, always maintain the confidentiality of data and information related to the implementation of their duties and not use the information for personal gain or groups which can result in losses Company.</p>	<p>Carry out any assignment using the knowledge, expertise, experience, and professional competence possessed, constantly improve the competence and the effectiveness and quality of execution of their duties, and must follow the continuing professional education.</p>

Seluruh aktivitas audit tersebut telah dilakukan dan dilaporkan secara tepat waktu kepada Direksi, Dewan Komisaris dan Komite Audit. Proses tindak lanjut terhadap tindakan korektif pada rekomendasi audit juga dilakukan secara berkala dengan pendekatan sistematis.

*All audit activities were completed and reported to the Board of Directors, Board of Commissioner and Audit Committee a in a timely manner. A routine follow up process on the corrective action on audit recommendations is also carried out systematically.*

Laporan hasil kegiatan Audit Internal disampaikan langsung kepada Direktur Utama, yang selanjutnya akan dikomunikasikan kepada Dewan Komisaris dan Komite Audit serta pihak-pihak teraudit untuk ditindaklanjuti sebagaimana mestinya. Komite Audit akan melakukan peninjauan secara berkala terhadap laporan dan kegiatan Audit Internal untuk memastikan terpenuhinya standar mutu audit dan memonitor efektivitas atas tindak lanjut terhadap temuan dan rekomendasi Audit Internal.

*An outcome report of the Internal Audit activities is directly conveyed to the President Director, which will then be communicated to the Board of Commissioners and Audit Committee and auditee to be followed up as expected. The Audit Committee will make a periodic review on reports and activities of the Internal Audit to ensure that the audit quality standard is fulfilled and to monitor the effectiveness of the follow-up on the finding and recommendation of the Internal Audit.*

### Profil Kepala Unit Audit Internal

Kepala Unit Audit Internal hingga 31 Desember 2018 adalah Setiawan Tjutju.

### Profile of Head of Internal Audit Unit

*The Head of Internal Audit Unit until 31 December 2018 is Setiawan Tjutju.*



#### Setiawan Tjutju

Warganegara Indonesia | *Indonesian Citizen.*

Periode Jabatan : Februari 2017 - sekarang | *Term of Office: February 2017 - now*

### Dasar Hukum Penunjukan

Surat Keputusan Direksi No. 035/SS/II/17

### Legal Basis of Appointment

*Decree of Board of Directors No. 035/SS/II/17*

### Riwayat Pendidikan

- S1, Fakultas Ekonomi Akuntansi, Universitas Katolik Parahyangan, Bandung.

### Educational Background

- *Bachelor Degree, Economic Faculty, majoring in Accountancy, Parahyangan Catholic University, Bandung.*

### Riwayat Pekerjaan

2017-sekarang : Kepala Unit Audit Internal PT Selamat Sempurna Tbk  
 2014-2016 : Kepala Unit Audit Internal ADR Group Divisi Non Otomotif  
 2009-2013 : Kepala Unit Audit Internal PT Selamat Sempurna Tbk  
 2004-2008 : Kepala Unit Audit Internal ADR Group of Companies

### Work Experience

*2017-present : Head of Internal Audit Unit PT Selamat Sempurna Tbk  
 2014-2016 : Head of Internal Audit Unit ADR Group Non Automotive Division  
 2009-2013 : Head of Internal Audit Unit PT Selamat Sempurna Tbk  
 2004-2008 : Head of Internal Audit Unit ADR Group of Companies*

2000-2003 : Kepala Departemen Akuntansi ADR Group of Companies  
 1991-1993 : Technical Assistant Public Accountant Firm Prasetio Utomo and Co

2000-2003 : Head of Accounting Department ADR Group of Companies  
 1991-1993 : Technical Assistant Public Accountant Firm Prasetio Utomo and Co.

### **Jumlah Pegawai Unit Audit Internal**

Hingga 31 Desember 2018, unit audit internal memiliki 9 (sembilan) orang anggota, termasuk 1 (satu) orang kepala Unit Audit Internal.

### **Number of Internal Audit Unit Staff**

As at December 31, 2018, the internal audit unit had 9(nine) members, including one (1) Head of Internal Audit Unit.

### **Pengembangan Kompetensi Sumber Daya Manusia Internal Audit dan Sertifikasi Profesi Audit**

Perseroan senantiasa melakukan program peningkatan kompetensi personil Audit Internal dengan melakukan program pengembangan kompetensi auditor secara sistematis dan berjenjang.

### **Internal Audit Human Resources Competence Development and Audit Professional Certification**

The Company is constantly improving the competence of personnel of the Internal Audit through auditor competence development programs in a systematic and gradual way.

Per 31 Desember 2018, anggota Unit Internal Audit Perseroan belum memiliki Sertifikasi Profesi Audit.

As of December 31, 2018, all members of Internal Audit has not obtained the Audit Professional Certification.

### **SISTEM PENGENDALIAN INTERNAL**

Pengendalian internal adalah proses yang dirancang dan dijalankan oleh Dewan Komisaris, Direksi dan anggota manajemen lainnya serta seluruh personil Perusahaan, yang ditujukan untuk memberikan keyakinan yang memadai atas tercapainya efektivitas dan efisiensi operasi, keandalan pelaporan keuangan kepatuhan terhadap hukum dan peraturan yang berlaku.

### **INTERNAL CONTROL SYSTEM**

Internal Control is a process that has been designed and executed by the Board of Commissioners, Board of Directors and other members of management and the entire personnel of the Company, which is intended to provide reasonable assurance of the achievement in the effectiveness and efficiency of operations, reliability of financial reporting and compliance with the prevailing laws and regulations.

Direksi sebagai Organ Perusahaan yang bertanggungjawab atas pengurusan Perusahaan harus memastikan bahwa fungsi pengendalian internal dan manajemen risiko diterapkan pada semua aspek dan lini Perusahaan. Sistem pengendalian internal dilakukan melalui penerapan nilai, etika dalam pengorganisasian serta kejelasan accountability dan responsibility melalui pembagian tugas, tanggung jawab dan kewenangan, pengelolaan risiko yang memadai dan sistem informasi serta komunikasi yang efektif.

The Board of Directors who is responsible for the Company's management must ensure the internal control and risk management is properly implemented in all aspects. Internal control system implemented through values, ethics in organization and accountability and responsibility clarity through job, responsibility and authority division, proper risk management and effective information and communication system.

Perseroan melaksanakan kebijakan-kebijakan sistem pengendalian internal yang terintegrasi dengan pengendalian keuangan dan operasional serta kepatuhan terhadap ketentuan yang berlaku. Hal ini

The Company conducts integrated internal control system policies with operation and finance control and compliance in accordance with the prevailing regulation. This is the effort of Company in improving the quality of

merupakan upaya Perseroan dalam meningkatkan kualitas tata kelola Perusahaan yang sejalan dengan pengelolaan kinerja bisnis dan mampu mengantarkan perusahaan mencapai kinerja yang berkeberlanjutan.

### **Evaluasi atas efektivitas Sistem Pengendalian Internal**

Untuk memantau terlaksananya sistem pengendalian internal maka Direksi melakukan review atas implementasi sistem pengendalian internal yang dilakukan oleh Audit Internal berdasarkan Rencana Audit Tahunan yang telah diarahkan oleh Direksi.

Evaluasi Pengendalian Internal atas operasional Perseroan (Internal Control Review) dan Pelaporan Keuangan Perseroan (Internal Control Over Financial Reporting) telah dilakukan oleh Audit Internal dengan mengacu pada kerangka yang diakui secara internasional yaitu Committee of Sponsoring Organizations of the Tradeaway Commission ("COSO") - Internal Control Framework. Menurut framework COSO tersebut terdapat 5 komponen yang dievaluasi, yaitu lingkungan pengendalian, penilaian risiko, kegiatan pengendalian, informasi dan komunikasi dan pemantauan. 5 komponen tersebut berlaku untuk setiap tujuan, yaitu operasional, kepatuhan dan pelaporan.

Manajemen telah melakukan penilaian efektivitas pengendalian internal atas pelaporan keuangan Perseroan pada tanggal 31 Desember 2018 dengan menggunakan kriteria yang telah ditetapkan oleh Internal Control - Integrated Framework. Berdasarkan penilaian ini, manajemen menyimpulkan bahwa hingga 31 Desember 2018, pengendalian internal atas pelaporan keuangan telah efektif.

Hasil evaluasi terhadap efektivitas Sistem Pengendalian Internal selama 2018 antara lain adalah:

1. Sudah terdapat kesadaran dari auditee untuk segera menindaklanjuti segenap temuan dan rekomendasi dari unit Audit Internal.
2. Auditee juga sudah menyadari dan berupaya mencapai target yang telah ditetapkan Perseroan sebagai pedoman yang dapat dicapai.
3. Terdapat perbaikan secara kualitas terhadap tindaklanjut setiap temuan dan rekomendasi Unit Audit Internal.

*Company's corporate governance management which is in line with management of business performance and able to assist the Company in achieving sustainable performance.*

### **Evaluation on the effectiveness of Internal Control**

*To oversee the implementation of internal control the Board of Directors reviews the internal control system implementation which is conducted by the Internal Audit based on the Annual Audit Plan which has been directed by the Board of Directors.*

*Internal Control Evaluation over the Company's operations (Internal Control Review) and Corporate Financial Reporting (Internal Control Over Financial Reporting) has been carried out by Internal Audit with reference to the internationally recognized framework COSO - Internal Control Framework. According to the COSO framework there are 5 components to be evaluated, control environment, risk assessment, control activities, information and communication, and monitoring. These 5 components are applicable for all objectives, such are operational, compliance and reporting.*

*The management has assessed the effectiveness of the company's internal control over financial reporting as of December 31, 2018, using the criteria set forth in Internal Control - Integrated Framework. Based on this assessment, management concluded that as of December 31, 2018, the Company internal control over financial reporting was effective.*

*The evaluation results regarding the Internal Control System effectiveness in 2018 were:*

1. *There was an awareness by the auditee to follow up all the findings and recommendations from the Internal Audit Unit.*
2. *Auditees were aware and attempted to achieve the targets set by the Company as guidelines.*
3. *There were improvements in the quality of follow up for each Internal Audit Unit finding and recommendation.*



## Auditor Eksternal

Auditor Eksternal ditunjuk oleh Dewan Komisaris atas wewenang yang diberikan Rapat Umum Pemegang Saham Tahunan. Auditor Eksternal yang ditunjuk tidak boleh berada di bawah kendali Dewan Komisaris, Direksi atau pihak-pihak berkepentingan lainnya dalam bentuk apa pun. Auditor Eksternal yang ditunjuk bertanggung jawab untuk melaksanakan audit atas laporan keuangan Perseroan untuk memperoleh keyakinan memadai bahwa laporan keuangan Perseroan dalam segala hal yang material, telah disajikan secara wajar.

Berdasarkan keputusan RUPS Tahunan Perseroan yang diselenggarakan pada tanggal 15 Mei 2018, wewenang dan kuasa penunjukan Akuntan Publik Independen untuk tahun buku yang berakhir pada tanggal 31 Desember 2018 diberikan kepada Dewan Komisaris Perseroan. Selanjutnya Dewan Komisaris Perseroan melalui Surat Persetujuan Dewan Komisaris telah menyetujui penunjukan Akuntan Publik ("AP") dan/atau Kantor Akuntan Publik ("KAP") Purwantono, Sungkoro & Surja (Ernst&Young / "EY") pada tanggal 14 Desember 2018, dalam rangka audit atas informasi keuangan historis tahunan untuk tahun buku yang berakhir pada 31 Desember 2018.

Tahun 2018 ini merupakan periode penunjukan KAP Purwantono, Sungkoro & Surja (anggota firma Ernst & Young Global Limited) yang keempat untuk memeriksa dan menyatakan opininya atas laporan keuangan Perseroan yang berakhir pada 31 Desember 2018.

Penunjukan tersebut telah memenuhi ketentuan Peraturan OJK Nomor 13/POJK.03/2017 tentang Penggunaan Jasa Akuntan Publik dan Kantor Akuntan Publik dalam Kegiatan Jasa keuangan.

KAP Purwantono, Sungkoro & Surja tidak memberikan jasa konsultasi lainnya kepada Perseroan.

Berikut adalah Kantor Akuntan Publik yang telah melakukan audit Laporan Keuangan Perseroan selama 5 tahun terakhir.

## External Auditor

*External Auditor is appointed by Board of Commissioners as authorized by Annual GMS. The appointed External Auditor should not be under the control of Board of Commissioners, Board of Directors or other interested parties in any nature. External Auditor is in charge of auditing the Company's financial statements to obtain reasonable assurance that the financial statements are presented fairly in all material respects.*

*Based on the resolution of The Company's Annual GMS held on May 15, 2018, the authority to appoint an Independent Public Accountant to conduct audits on the Company's Financial Statements for the fiscal year that ended on 31 December 2018 was granted to the Company's Board of Commissioners. Therefore the Board of Commissioners through its Resolution has resolved the appointment of Public Accountant ("AP") and/or Public Accountant Firm ("KAP") Purwantono, Sungkoro & Surja (Ernst&Young / "EY") dated 14 December 2018, with regards to do the audit of the annual historical financial information for the financial year ending on 31 December 2018*

*Year 2018 was the fourth period to appointed the Public Accountant Firm (PAF) of Purwantono, Sungkoro & Surja (member firm of Ernst & Young Global Limited) to perform audit and give opinion on the Company's financial statements for the year ended 31 December 2018.*

*The appointment of such Firm has fulfilled the requirements of OJK Regulation Number 13/POJK.03/2017 concerning The Use of Service of Public Accountant and Public Accountant Firm in Financial Services Activities.*

*PAF Purwantono, Sungkoro & Surja did not provide another consulting services to Company.*

*Public accounting firm that has audited Financial Statement of the Company for the last 5 years, are as follows:*

Tahun Year	Kantor Akuntan Publik Public Accounting Firm	Akuntan Publik Public Accountant	Opini Opinion
2018	Purwanto,Sungkoro&Surja	Mento	Wajar dalam semua hal yang material Fair in all material respect
2017	Purwanto,Sungkoro&Surja	Peter Surja	Wajar dalam semua hal yang material Fair in all material respect
2016	Purwanto,Sungkoro&Surja	Arief Somantri	Wajar dalam semua hal yang material Fair in all material respect
2015	Purwanto,Sungkoro&Surja	Sinarta	Wajar dalam semua hal yang material Fair in all material respect
2014	Purwanto,Suherman&Surja	Sinarta	Wajar dalam semua hal yang material Fair in all material respect

Catatan | Note :

Purwanto,Suherman&Surja dan Purwanto,Sungkoro& Surja adalah anggota firma Ernst & Young Global Limited  
Purwanto,Suherman&Surja and Purwanto,Sungkoro& Surja is member firm of Ernst & Young Global Limited

### Profesi Penunjang Pasar Modal

Perseroan dan Entitas Anak menggunakan jasa profesional dari institusi profesi penunjang perusahaan, yaitu antara lain akuntan independen, jasa penilai, aktuaris, notaris dan dengan jumlah pembayaran keseluruhan sekitar Rp 4 Milyar pada tahun 2018.

### MANAJEMEN RISIKO

Dalam menjalankan kegiatan usaha, Perseroan menyadari bahwa risiko merupakan bagian yang tidak terpisahkan dalam setiap kegiatan operasionalnya dan dapat mempengaruhi hasil usaha dan kinerja Perseroan.

Direksi bertanggungjawab untuk mengidentifikasi dan menilai risiko yang dihadapi Perseroan dan memastikan bahwa risiko-risiko tersebut dikelola secara efektif. Dalam menjalankan fungsi ini, Direksi dibantu oleh Tim Manajemen Risiko Korporasi, yang mengatur desain dan implementasi sistem manajemen risiko Perseroan, termasuk matriks risiko, dan menjamin bahwa hal tersebut akan terus diperbarui secara teratur dan sejalan dengan kondisi ekonomi dan pertumbuhan bisnis yang sedang berlangsung. Tim ini terdiri dari Direksi, Kepala Audit Internal, Financial Controller, Kepala Unit Usaha dan Sekretaris Perusahaan, yang diketuai oleh Direktur Utama.

### Evaluasi atas efektivitas sistem manajemen risiko

Pada 2018, matriks risiko bisnis Perseroan ditinjau kembali dan dibahas bersama Dewan Komisaris dan Komite Audit Perseroan. Tidak ada perubahan material

### Capital Market Supporting Professional Institutions

The Company and its subsidiaries use professional services from capital market institutions to support its businesses, such as independent auditor, appraiser, actuary, notary, with total fees amounting to Rp 4 billion in 2018.

### RISK MANAGEMENT

In conducting its business activities, the Company recognizes that risks are an integral part of each of its operational activities and may affect the results of operations and performance of the Company.

The Board of Directors is responsible for identifying and evaluating the Company's exposure to risks and ensuring that potential risks are effectively mitigated. In this function, the Board is supported by the Corporate Risk Management Team, which oversees the design and implementation of the Company's risk management systems, including the risk matrix, and ensures that they are regularly updated in line with the prevailing economic conditions and the growth of the business. The team comprises the Board of Directors, the Head of Internal Audit, the Financial Controller, the Head of Business Unit and the Corporate Secretary, and is chaired by the President Director.

### Evaluation of the effectivity of risk management system

In 2018, the Company's business risk matrix was reviewed and discussed with the Board of Commissioners and Audit Committee. No significant changes were noted

yang diidentifikasi dalam lingkup risiko terkini dan para Direktur yang bersangkutan ditugasi untuk mengelola risiko dalam areanya masing-masing.

### **Risiko Usaha**

Selain berorientasi pada pertumbuhan pendapatan serta peningkatan marjin usaha, Perseroan juga menyadari adanya risiko bisnis yang dipengaruhi oleh faktor-faktor internal maupun eksternal yang dapat mempengaruhi kegiatan usaha Perseroan. Risiko usaha yang dihadapi oleh Perseroan dan upaya yang telah dilakukan untuk mengelola risiko tersebut, antara lain :

#### 1. Pasokan Bahan Baku

Kekurangan pasokan bahan baku yang disebabkan oleh keterlambatan pasokan maupun tidak mencukupinya persediaan bahan baku sesuai dengan kebutuhan Perseroan dapat mempengaruhi kegiatan produksi Perseroan. Upaya yang dilakukan melalui manajemen persediaan yang baik, dimana Perseroan memiliki persediaan bahan baku rata-rata 3 bulan.

#### 2. Nilai tukar valuta asing.

Fluktuasi nilai tukar mata uang asing dapat berdampak negatif bagi Perseroan mengingat sebagian besar bahan baku produk Perseroan diimpor dan sebagian besar produk jadi Perseroan diekspor. Upaya yang dilakukan melalui transaksi kontrak valuta berjangka (forward) terhadap sebagian valuta asing dalam bentuk piutang usaha yang dimiliki oleh Perseroan untuk memenuhi kebutuhan operasional Perseroan.

#### 3. Hubungan antara Perseroan dengan Distributor dan Pelanggan.

Perseroan memiliki distributor atau pelanggan baik, di dalam maupun di luar negeri. Putusnya hubungan Perseroan dengan distributor atau pelanggan tersebut dapat mempengaruhi pemasaran produk dan pendapatan Perseroan. Besarnya tingkat ketergantungan ini dapat diperkecil dengan adanya perjanjian kerjasama penjualan jangka waktu panjang dan hubungan jangka panjang yang baik terhadap distributor dan pelanggan.

*in the recent risk environment and the Directors concerned were assigned to manage the risks within their respective streams.*

### **Business Risk**

*While keenly focused on the revenues growth and the improvement of profit margins, the Company is also aware of various business risks influenced by internal and external factors, which will affect the Company's business. Below is the list of the Company's business risks and the efforts taken to manage these risks :*

#### 1. Raw Material Supply

*A lack in raw material supply which is caused by the time delay in supply and inadequacy of materials on hand could affect the Company's production activities. Efforts are made through good inventory management, whereas the Company has the raw materials inventory on average over 3 months.*

#### 2. Foreign exchanges rates

*The fluctuations in foreign currency exchange rates may negatively affect the Company's, considering the majority of the Company's raw materials are imported and most of the Company's finished goods are exported. Efforts are made through forward exchange contract transactions (forward) against most foreign currencies in the form of accounts receivable owned by the Company to meet the operational needs of the Company.*

#### 3. Distributor and Customer Relation.

*The Company has many local and international distributors and customers. If the relationship between them doesn't work as it should be, it could negatively affect the Company's marketing activities and income. The level of dependence can be reduced by a long-term sales agreement and long-term relationship between distributor and the customer.*

#### 4. Persaingan usaha

Perseroan beroperasi di industri komponen otomotif yang semakin kompetitif serta dengan hadirnya banyak pesaing baru yang memperebutkan pasar yang terbatas. Oleh sebab itu Perseroan harus menjaga kualitas produk sesuai dengan standar internasional dan melakukan penetrasi pasar yang lebih intensif. Produk Perseroan selama ini bahkan mampu bersaing dengan produk-produk dari pasar global yang masuk ke pasar domestik (compete globally in local market).

#### 5. Perubahan Peraturan Pemerintah

Perubahan peraturan/kebijakan pemerintah dapat berdampak langsung bagi usaha Perseroan seperti peraturan pemerintah dalam hal impor bahan baku dan insentif bea masuk impor bahan baku yang didapat dari Departemen Perindustrian dan Perdagangan. Perseroan melakukan pendekatan kepada Pemerintah melalui Asosiasi dan mempersiapkan diri untuk dapat sewaktu-waktu menyesuaikan rencana dan strategi dalam menghadapi perubahan peraturan-peraturan kebijakan pemerintah.

#### 6. Masalah pencemaran lingkungan

Perseroan telah melaksanakan segala ketentuan yang dikeluarkan Pemerintah untuk memperkecil pengaruh dampak lingkungan, yaitu dengan cara mengelola limbah produksi sesuai dengan ketentuan yang berlaku dan mengikuti semua ketentuan mengenai lingkungan sesuai dengan peraturan pemerintah.

### KODE ETIK

Penerapan GCG tidak dapat dipisahkan dari menjalankan bisnis yang beretika dan membentuk kesadaran Perseroan dan karyawan untuk memiliki kepekaan tanggung jawab sosial kepada masyarakat agar tidak terjadi benturan kepentingan dan pelanggaran kepada peraturan perundangan yang ada.

Dalam pengembangan GCG, Perseroan telah merumuskan berbagai kebijakan yang menyangkut etika perusahaan. Perseroan mengupayakan penerapan standar etika terbaik dalam menjalankan segenap

#### 4. Business Competition

*The Company operates in an increasingly competitive automotive components industry with a large number of new competitors in a limited market. Therefore, the Company must maintain product quality according to international standards and make market penetration more intense. Company's Product has been able to compete globally in local market.*

#### 5. Regulatory Changes

*Changes in government regulations/policies may have a direct impact on the Company's business, e.g. Government's regulations on the import of raw materials and the import duty incentive from the Ministry of Industry and Trade. Company take an approach to the Government through the Association and prepare to be able at any time to adjust plans and strategies in the face of changes in government policy regulations.*

#### 6. Environmental Impact

*The Company has fulfilled all government regulations to minimize the environmental impact caused by the Company's activities, which is by managing the production's waste according with applicable regulations and follow all regulations related on the environment which compatible with government regulations.*

### CODE OF ETHICS

*The implementation of GCG cannot be separated from the process of running an ethical business that shapes the Company and its employees' awareness of social responsibility in order to prevent conflict of interests and violation of law.*

*In developing GCG, the Company has formulated several policies related to the company ethics. The Company attempted to apply the best ethical standards in running its business activities based on the Vision, Mission, and*

aktivitas bisnisnya sesuai dengan Visi, Misi, dan budaya yang dimiliki melalui implementasi Etika Usaha dan Etika Kerja.

Perseroan menyadari sepenuhnya bahwa hubungan yang baik dengan pemangku kepentingan dan peningkatan nilai Pemegang Saham dalam jangka panjang hanya dapat dicapai melalui integritas bisnis dalam setiap aktivitas bisnis Perseroan sebagaimana tercantum dalam Standar Etika.

### Standar Etika

Perseroan telah mempunyai Standar Etika (Code of Conduct) yang memuat prinsip-prinsip dasar perilaku pribadi dan profesional yang dilakukan oleh seluruh karyawan Perseroan.

Standar Etika Perseroan mencakup Etika Usaha dan Etika Kerja. Etika Usaha mengatur mengenai standar perilaku dalam berinteraksi dan berhubungan dengan Stakeholders, sedangkan Etika Bisnis mengatur standar perilaku karyawan Perseroan dalam melaksanakan pekerjaan maupun berinteraksi.

Standar Etika merupakan acuan bagi karyawan Perseroan mulai dari Dewan Komisaris, Direksi dan seluruh karyawan dalam bekerja dan berinteraksi dengan segenap stakeholders Perseroan. Dengan nilai-nilai pokok Perseroan dan melaksanakan Standar Etika Perseroan secara konsisten seluruh karyawan Perseroan dimana pun ia berada dan bekerja senantiasa mendukung terlaksananya Tata Kelola Perusahaan yang pada akhirnya akan meningkatkan citra perusahaan (*corporate image*) bagi seluruh stakeholders-nya.

Standar Etika Perseroan mencakup prinsip-prinsip dalam hal Etika Usaha dan Etika Kerja, memuat beberapa ketentuan, antara lain:

1. Etika Usaha
  - a. Hubungan dengan Pelanggan
  - b. Hubungan dengan Pemasok
  - c. Hubungan dengan Kreditor
  - d. Hubungan Pemegang Saham
  - e. Hubungan dengan Regulator
  - f. Hubungan dengan Entitas Anak/Perusahaan Patungan
  - g. Hubungan dengan Karyawan

*culture through the implementation of Business Ethics and Work Ethics.*

*The Company is fully aware that good relationship with stakeholders and the value increase of Shareholders in longterm period can only be achieved through integrity in every business activity of the Company, as stated in Code of Conduct.*

### Code of Conduct

*The Company has had Code of Conduct containing the basic principles of personal and professional behavior performed by all employees of The Company.*

*Company's Code of Conduct include Business Ethics and Work Ethics. Business Ethics regulates standards of behavior in interacting and dealing with Stakeholders, while Work Ethics sets the standard of Company' employee behavior in performing works and interaction.*

*Code of Conduct is a reference for all employee of the Company, from Board of Commissioners, Directors, and all employees in working and interacting with the Company's stakeholders. With the Company's core values and consistent implementation of Code of Conduct, all employees of the Company being and working in any location, would constantly support the implementation of Corporate Governance which in turn would enhance the Company's image for all of its stakeholders.*

*Company' Code of Conduct include principles in Business Ethics and Work Ethics, contains several provisions, among others:*

1. Business Ethics
  - a. Relationships with Customers
  - b. Relationship with Suppliers
  - c. Relationship with Creditors
  - d. Relationship with Shareholders
  - e. Relationship with Regulators
  - f. Relationship with Subsidiaries/Joint Ventures
  - g. Relationship with Employees

- h. Hubungan dengan Pesaing
- i. Hubungan dengan Masyarakat Sekitar
- j. Hubungan dengan Media Massa
- k. Perdagangan Internasional
- l. Komitmen terhadap Lingkungan

- h. *Relationship with Competitors*
- i. *Relationship with the Surrounding Community*
- j. *Relationship with the Mass Media*
- k. *International Trade*
- l. *Commitment to the Environment*

## 2. Etika Kerja

- a. Kepatuhan terhadap hukum
- b. Benturan kepentingan
- c. Pemberian dan Penerimaan Gratifikasi, Donasi dan Kebijakan tentang Larangan Suap
- d. Anti Pencucian Uang
- e. Kerahasiaan Data dan Informasi
- f. Perdagangan oleh Orang Dalam (Insider Trading)
- g. Integritas Keuangan dan Perlindungan Aset Perseroan
- h. Perilaku Etis terhadap Sesama Karyawan
  - 1) Hubungan karyawan sebagai atasan/bawahan
  - 2) Hubungan sesama Karyawan
  - 3) Pelecehan Seksual, Suku, Agama dan Ras
  - 4) Penyalahgunaan Narkotika, Obat-obatan Terlarang dan Minuman Keras

## 2. Work Ethics

- a. *Compliance with Laws*
- b. *Conflicts of Interest*
- c. *Giving and Receiving Gratification, Donations and Policy on Bribery Prohibition*
- d. *Anti-Money Laundering*
- e. *Confidentiality of Data and Information*
- f. *Insider Trading*
- g. *Financial Integrity and Protection Company Asset.*
- h. *Ethical Behavior towards Fellow Employees*
  - 1) *Employees' relations as superior/subordinate*
  - 2) *Relationship among Employees*
  - 3) *Sexual, Ethnic, Religious and Racial Harassment*
  - 4) *Abuse of Narcotics, Illegal Drugs and Alcohol*

Standar Etika Perseroan akan senantiasa dievaluasi secara berkala guna disesuaikan dengan perubahan peraturan yang berlaku dan disesuaikan dengan kebutuhan Perusahaan.

*Company' Code of Conduct will be updated regularly to be adapted with the changes of the prevailing laws and regulation and the Company's needs.*

Standar Etika dapat diakses di laman Perseroan.

*Company' Code of Conduct available for access on the Company's website.*

### **Pemberlakuan Penerapan Standar Etika Bagi Dewan Komisaris, Direksi Dan Karyawan**

Perseroan menjalankan standar etika yang berlaku bagi seluruh level organisasi, yaitu Dewan Komisaris, Direksi dan pejabat kunci lainnya serta seluruh karyawan Perseroan.

### **Code of Conduct Enforcement Application for Board of Commissioners, Board of Directors and Employees**

*The Company carry out the code of conduct which applies to all levels of the organization, namely, the Board of Commissioners, Board of Directors and other key officers and all employees*

Standar Etika Perseroan berlaku untuk seluruh individu yang bertindak atas nama Perseroan, Entitas Anaknya dan Afiliasi di bawah Pengendalian, Pemegang Saham serta Pemangku Kepentingan lainnya atau Mitra Kerja yang melakukan transaksi bisnis dengan Perseroan.

*The Company' Code of Conduct applies to all individuals who act on behalf of the Company, Its Subsidiaries and Affiliates under Control, Shareholders and all other Stakeholders or Business Partners who conduct business transactions with the Company.*



## Sosialisasi Dan Upaya Penegakan Standar Etika

Perseroan secara berkesinambungan melakukan sosialisasi Standar Etika kepada semua pihak, baik di internal Perseroan maupun pihak-pihak lain di luar Perseroan (eksternal).

Dalam sosialisasi yang dilakukan, Perseroan menekankan pentingnya kepatuhan pada Standar Etika oleh semua pihak tanpa kecuali, baik di internal maupun eksternal Perseroan.

Pemahaman dan upaya mengingatkan kembali kepada karyawan tentang tata nilai dan etika bisnis dilakukan melalui pengiriman materi sosialisasi dan sekaligus assessment yang dilaksanakan setiap tahun.

Materi tersebut, diantaranya berkaitan dengan pemahaman tata kelola, etika bisnis, kecurangan, manajemen risiko, *whistleblowing*, pelarangan gratifikasi, menjaga keamanan informasi dan hal-hal lainnya yang terintegrasi terkait dengan praktik tata kelola perusahaan.

Sosialisasi dan upaya penegakan Standar Etika, tertuang dalam bentuk Lembar Pernyataan Kepatuhan Standar Etika Perseroan, khususnya mengenai larangan penerimaan dan atau memberikan gratifikasi, yang wajib ditanda tangani setiap tahun oleh seluruh karyawan Perseroan.

## SISTEM PELAPORAN PELANGGARAN

Sistem Pelaporan Pelanggaran (WBS) merupakan bagian tidak terpisahkan dari pelaksanaan Standar Etika Perseroan. WBS akan mendorong partisipasi aktif karyawan dan pemangku kepentingan lainnya untuk menegakkan Standar Etika sehingga akan tercipta iklim keterbukaan dan transparansi dalam kegiatan operasional Perseroan. WBS diperkenalkan sebagai suatu sistem untuk menangani laporan pelanggaran atas Standar Etika melalui mekanisme yang adil, transparan dan aman, yang juga menjamin kerahasiaan pelapor.

Sistem Pelaporan Pelanggaran tercantum dalam Standar Etika Perseroan memuat beberapa ketentuan, antara lain:

## Socialization and Code of Conduct Enforcement Efforts

*The Company continuously disseminates the Code of Conduct to all parties, both internally and to other external parties.*

*During the socialization, the Company emphasizes the importance of compliance with the Code of Conduct by all parties without exception, both internally and externally.*

*Understanding and efforts to remind employees about values and ethics of business is carried out through the dissemination of information materials and assessment which undertaken every year.*

*Such materials, such as relating to the understanding of corporate governance, business ethics, fraud, risk management, whistleblowing, prohibition on gratuities, ensuring information security and other integrated matters related to corporate governance practices.*

*Socialization and Code of Conduct enforcement efforts, has been established in form of Compliance Statement of the Company's Ethic Standards, especially on giving and receiving gratification, which is shall signed every year by all Company' employee.*

## WHISTLEBLOWING SYSTEM

*Whistleblowing System (WBS) is an integral part of the implementation of the Company's Code of Conduct. WBS will promote active participation of employees and others stakeholders to enforce Code of Conduct, thus creating a climate of openness and transparency in the Company's operational activities. WBS introduced as a system to handle reports on violation of conducts through a fair, transparent and safe mechanism, that guarantees the confidentiality of whistleblower's identity.*

*Whistleblowing System set forth in Company' Code of Conducts, contains several provisions, among others:*

### 1. Laporan Indikasi Pelanggaran

Laporan indikasi pelanggaran dapat berasal dari internal maupun pihak eksternal yang memiliki keterkaitan usaha dengan Perseroan, termasuk namun tidak terbatas pada para mitra usaha, pemasok, pelanggan dan komunitas lokal. Laporan ini merupakan umpan balik dari individu para penerima jasa saat berinteraksi dengan karyawan Perseroan. Apabila ada nilai-nilai yang dilanggar dapat disampaikan oleh pelapor dan menjadi satu bagian dari proses untuk selalu meningkatkan kualitas perilaku karyawan untuk menjadikan GCC sebagai budaya perusahaan.

### 2. Perlindungan Terhadap Pelapor

Setiap laporan akan dijamin kerahasiaannya untuk kemudian ditindaklanjuti. Dalam hal ini Perseroan memberikan jaminan dan perlindungan atas kerahasiaan identitas pelapor, jika pelapor memberikan identitas serta informasi yang dapat digunakan untuk menghubungi pelapor.

### 3. Penanganan Laporan Indikasi Pelanggaran

Perseroan membentuk Tim Tata Kelola untuk menindaklanjuti pelanggaran maupun dugaan pelanggaran Etika Usaha. Tim Tata Kelola diketuai oleh Direktur Independen dengan didukung oleh fungsi Audit Internal, Hukum, Sumber Daya Manusia dan Sekretaris Perusahaan, ataupun pihak ketiga lainnya yang ditunjuk (apabila diperlukan).

Tim Tata Kelola mendokumentasikan seluruh pelaporan yang diterima berikut tindak lanjutnya sebagai pembelajaran bagi organisasi untuk memperbaiki proses bisnis dan memperkuat pengendalian internal. Tim Tata Kelola secara berkala menyampaikan laporan kepada Dewan Komisaris.

Tim Tata Kelola akan berpegang pada asas praduga tak bersalah.

### Sosialisasi Whistleblowing System

Sosialisasi Sistem Pelaporan Pelanggaran (WBS) di internal Perseroan disampaikan melalui berbagai media seperti buletin internal, sosialisasi etika maupun presentasi langsung kepada unit kerja terkait. Untuk eksternal, sosialisasi dilakukan melalui website Perseroan dan pengiriman surat edaran/memo.

### 1. Whistleblower Report

*Reports on alleged violations may be filed by internal or external party that maintains business relations with the Company, including but not limited to business partners, suppliers, customers and local community. This report serves as a feedback from individuals who interact with the Company's employees. Any report of violation shall become an integral part of the continuous improvement of the Company's employee conduct in implementing GCC Guidelines as part of the corporate culture.*

### 2. Whistleblower Protection

*Each report shall be held confidentially to then be followed up. The Company guarantees and protects the anonymity of the whistleblower if the whistleblower has stated his/her identity and contact information.*

### 3. Handling of Reported Violations

*The Company establishes a Governance Team to follow up violation reports or suspected violations against the Business Ethics. The Team is chaired by the Independent Director with the support of the Internal Audit, Legal, Human Capital, and Corporate Secretary as well as other appointed third parties (if deemed necessary).*

*The Governance Team documents all submitted reports and the respective followup actions as a source of organization learning to improve the Company's business processes and strengthen its internal control. The Governance Team submits periodical reports to the Board of Commissioners.*

*The Governance Team will hold to the principle of presumption of innocence.*

### Socialization of Whistleblowing System

*The dissemination of Violation Reporting System (WBS) in the Company's internal is delivered through media such as internal bulletin, ethics dissemination as well as presentation to the related work unit. In the external level, dissemination is delivered via the Company's website and distribution of circular letter/memo.*

## PEMBERIAN DANA UNTUK KEGIATAN POLITIK DAN SOSIAL

Perseroan menghormati hak karyawan dalam melaksanakan kewajibannya sebagai warga negara sesuai peraturan perundang-undangan yang berlaku.

Perseroan tidak terafiliasi dengan organisasi massa dan partai politik manapun, serta tidak membenarkan penggunaan aset Perseroan untuk tujuan politik. Perseroan melarang pemberian sumbangan untuk partai politik manapun sebagaimana ditetapkan oleh undang-undang.

Seluruh karyawan Perseroan wajib bersikap netral dan tidak menunjukkan afiliasi maupun dukungan terhadap organisasi massa dan partai politik manapun di lingkungan kerja.

Sebaliknya, kepedulian yang tinggi terhadap masalah sosial dan lingkungan hidup merupakan bagian penting dari tugas dan tanggung jawab Perseroan terhadap masyarakat, yang disalurkan melalui berbagai inisiatif di bidang sosial dan lingkungan. Penjelasan secara lebih rinci tentang kegiatan sosial yang telah dilakukan oleh Perseroan terdapat di bagian Laporan Tanggung Jawab Sosial Perusahaan dalam Laporan Tahunan 2018 ini.

### Laman

Perseroan secara teratur memperbarui laman [www.smsm.co.id](http://www.smsm.co.id) untuk memberikan para pemangku kepentingan, termasuk pemegang saham, informasi terbaru dari Perusahaan. Publik dapat mengakses berbagai informasi mengenai Perseroan di laman ini, seperti profil perusahaan, model bisnis, laporan keuangan, tanggung jawab sosial perusahaan, tata kelola perusahaan, dan pembaruan lainnya.

### Kepatuhan Hukum

Per 31 Desember 2018, Perseroan dan segenap anggota Dewan Komisaris dan Direksi tidak menghadapi kasus legal dan tidak dikenai sanksi administratif oleh otoritas pasar modal maupun otoritas lainnya yang memiliki pengaruh material terhadap kinerja keuangan Perseroan.

## FUNDING FOR POLITICAL AND SOCIAL ACTIVITIES

*The Company appreciates its employees' rights in exercising their civic responsibilities as citizens in accordance with the prevailing laws.*

*The Company is not affiliated to any mass organization and political parties, and prohibits the use of Company's assets for political purposes. The Company prohibits donations to any political party as defined by regulations.*

*All employee of the Company's shall stay neutral and refrain from exhibiting their affiliation or support to any mass organization and political party in the workplace.*

*On the other hand, strong awareness of social and environmental issues is an important part of the Company's duties and responsibilities towards society, and is channeled through various initiatives in the social and environmental fields. A more detailed account of activities carried out by The Company is presented in the Corporate Social Responsibility Report in this 2018 Annual Report.*

### Website

*The Company regularly updates its website [www.smsm.co.id](http://www.smsm.co.id) to provide its stakeholders, including its shareholders, with the latest update of the Company. Public can access various information regarding the Company on this website, such as company profile, business model, financial statements, corporate social responsibility, good corporate governance practices and other updates.*

### Regulatory Compliance

*As at 31 December 2018, the Company and members of the Board of Commissioners and the Board of Directors did not face any legal case and are not subject to any administrative sanction imposed by the capital market authority as well as other authority that has a material effect on the financial performance of the Company.*

**Informasi Lainnya Mengenai Perseroan**

Informasi lainnya mengenai Perseroan dapat diperoleh melalui laporan tahunan, siaran pers dan laman Perseroan di [www.smsm.co.id](http://www.smsm.co.id) , atau melalui :

PT Selamat Sempurna Tbk  
U.p Corporate Secretary  
Wisma ADR, Lantai 2  
Jalan Pluit Raya I No.1  
Jakarta 14440 - Indonesia  
Email: [corporate@adr-group.com](mailto:corporate@adr-group.com)

**Other Corporate Information**

*Other related information on the Company is available in the annual report, press release and the Company's website at [www.smsm.co.id](http://www.smsm.co.id), or through :*

*PT Selamat Sempurna Tbk  
Attn. Corporate Secretary  
Wisma ADR, Lantai 2  
Jalan Pluit Raya I No.1  
Jakarta 14440 - Indonesia  
Email: [corporate@adr-group.com](mailto:corporate@adr-group.com)*

# Komitmen Implementasi Tata Kelola Perusahaan Yang Baik

## Implementation Commitment of Good Corporate Governance

### PERNYATAAN KOMITMEN PADA IMPLEMENTASI TATA KELOLA PERUSAHAAN PT SELAMAT SEMPURNA Tbk DAN ENTITAS ANAKNYA

Sejalan dengan komitmen kami sebagai perusahaan yang senantiasa mematuhi dan menegakkan prinsip-prinsip Tata Kelola Perusahaan Yang Baik dan nilai-nilai perusahaan, dengan ini PT Selamat Sempurna Tbk dan Entitas Anaknya menyampaikan bahwa,

Seluruh anggota Dewan Komisaris, anggota Direksi dan seluruh karyawan PT Selamat Sempurna Tbk dan Entitas Anaknya dengan segala hormat berkomitmen tidak diperbolehkan menerima maupun meminta hadiah atau gratifikasi dalam bentuk apapun termasuk namun tidak terbatas pada bingkisan, parcel dan sejenisnya dalam kesempatan apapun termasuk perayaan hari besar keagamaan, baik langsung maupun tidak langsung, atas nama pribadi atau perusahaan, dari seluruh pemangku kepentingan yang terkait dengan bisnis PT Selamat Sempurna Tbk dan Entitas Anaknya, yang berpotensi mempengaruhi pertimbangan bisnis yang wajar dan profesional.

Kami sangat menghargai dukungan dan pengertian dari seluruh pemangku kepentingan perusahaan terhadap komitmen ini. Sekiranya ada pihak-pihak yang mengetahui telah terjadi pelanggaran terhadap komitmen tersebut dimohon kesediaannya untuk dapat menginformasikan kepada kami melalui email [corporate@adr-group.com](mailto:corporate@adr-group.com), identitas dari pemberi informasi akan kami rahasiakan.

### STATEMENT OF COMMITMENT TO CORPORATE GOVERNANCE IMPLEMENTATION PT SELAMAT SEMPURNA Tbk AND ITS SUBSIDIARIES

In line with our commitment as a company that always complies with and enforce the principles of Good Corporate Governance and corporate values, PT Selamat Sempurna Tbk and Its Subsidiaries would like to convey that,

All members of the Board of Commissioners, Board of Directors and all employees of PT Selamat Sempurna Tbk and Its Subsidiaries with respect committed may not accept or ask for gifts or gratuities of any kind. This includes but is not limited to parcels and the likes under any occasion including religious festivities, either directly or indirectly, on behalf of individuals or a company/companies, of all stakeholders associated with the business of the PT Selamat Sempurna Tbk and Its Subsidiaries, which could potentially affect fair and professional business considerations.

We greatly appreciate all support and understanding from all stakeholders of the company towards this commitment. If there are parties aware of occurrences where there has been a violation against the commitments, please inform us via email to [corporate@adr-group.com](mailto:corporate@adr-group.com), where the identity of informants will be kept confidential.

Jakarta, 09 January 2019

#### DEWAN KOMISARIS/ BOARD OF COMMISSIONERS



**Surja Hartono**  
Komisaris Utama/*President Commissioner*



**Handi Hidajat Suwardi**  
Komisaris Independen/*Independent Commissioner*

#### DIREKSI/ BOARD OF DIRECTORS,



**Eddy Hartono**  
Direktur Utama/*President Director*



**Ang Andri Pribadi**  
Direktur/*Director*



**UJOJO HARTONO**  
Direktur/*Director*



**Lucas Aris Setyapranarka**  
Direktur Independen/*Independent Director*



**Rusman Salem**  
Direktur/*Director*





Head Office : Wisma ADR, Jl. Pluit Raya I No. 1, Jakarta 14440 - Indonesia  
Factory 1 : Jl. Kapuk Kamal Raya No. 88, Jakarta 14470 - Indonesia  
Factory 2 : Komplek Industri ADR, Desa Kadujaya, Curug, Tangerang 15810 - Indonesia  
Email : adr@adr-group.com • corporate@adr-group.com • export@adr-group.com

• Phone : (62-21) 661 0033 - 669 0244 • Fax : (62-21) 669 6237  
• Phone : (62-21) 555 1646 (Hunting) • Fax : (62-21) 555 1905  
• Phone : (62-21) 598 4388 (Hunting) • Fax : (62-21) 598 4415  
• sales.marketing@adr-group.com • Web : www.smsm.co.id

**Laporan Komite Audit untuk Tahun yang Berakhir pada Tanggal 31 Desember 2018**

**Tanggal : 25 Maret 2019**  
**Kepada Yth : Dewan Komisaris**  
**PT Selamat Sempurna Tbk**

Untuk memenuhi ketentuan sebagaimana diatur dalam Peraturan Bapepam-LK No. IX.I.5, Keputusan Ketua Bapepam No. Kep-29/PM/2004 jo Kep-643/BL/2012 jo Peraturan Otoritas Jasa Keuangan No. 55/POJK.04/2015 tanggal 29 Desember 2015 tentang Pembentukan Dan Pedoman Pelaksanaan Kinerja Komite Audit, dan Peraturan Bursa Efek Indonesia No. I-A tentang Pencatatan Saham dan Efek Bersifat Ekuitas Selain Saham yang Diterbitkan oleh Perusahaan Terdaftar tanggal 20 Januari 2014, kami selaku Komite Audit Perseroan telah:

1. Melakukan penelaahan atas Laporan Keuangan dan informasi keuangan lainnya untuk periode satu tahun yang berakhir pada 31 Desember 2018.
2. Menelaah independensi dan obyektivitas Akuntan Publik.
3. Melakukan penilaian terhadap pemilihan Akuntan Publik yang direkomendasikan oleh Direksi.
4. Melakukan penelaahan atas keefektifan pengendalian internal Perseroan.
5. Menelaah tingkat kepatuhan Perseroan terhadap peraturan perundang-undangan di bidang pasar modal dan perundangan lainnya yang berhubungan dengan kegiatan Perseroan

Memenuhi kewajiban pengungkapan hasil penelaahan Komite Audit dalam Laporan Tahunan Perseroan, berikut kami sampaikan bahwa:

- a. Kegiatan usaha Perseroan dijalankan dengan pengendalian internal yang cukup efektif, yang secara terus menerus ditingkatkan kualitasnya, sesuai dengan kebijakan yang digariskan oleh Direksi serta diawasi oleh Dewan Komisaris.

**The Audit Committee Report for the Year Ended December 31, 2018.**

**Date : 25 March 2019**  
**To : Board of Commissioners**  
**PT Selamat Sempurna Tbk**

In compliance with the regulation as stipulated in the Bapepam-LK's regulation No. IX.I.5, Chairman of Bapepam's Decree No. Kep-29/PM/2004 jo Kep-643/BL/2012 jo Financial Services Authority's Regulation No.55/POJK.04/2015 dated 29 December 2015 regarding Establishment And Guidelines Implementation of The Audit Committee's Performance, and the Indonesia Stock Exchange Regulation No. I-A regarding the Registration of Shares and Equity-like Securities Issued by Listed Companies dated 20 January 2014, we as the Audit Committee of the Company has performed the following:

1. Review of the Company's Financial Statements and other financial information for one year period ended at December 31, 2018.
2. Review of the independency and objectivity of the External Auditor.
3. Evaluation of the appointment of the External Auditor recommended by the Board of Directors.
4. Review of the effectiveness of the Company's internal control.
5. Review of the Company's compliance with the capital market and other laws relevant to its activities.

In the fulfillment of its responsibility to disclose its examination results to the Company's Annual Report, the Audit Committee herewith reports that:

- a. The Company's business activities have been conducted under an effective internal control, whose quality has been continually improved in accordance with the policies set by the Board of Directors under the supervision of the Board of Commissioners.




Head Office : Wisma ADR, Jl. Pluit Raya I No. 1, Jakarta 14440 - Indonesia  
Factory 1 : Jl. Kapuk Kamal Raya No. 88, Jakarta 14470 - Indonesia  
Factory 2 : Komplek Industri ADR, Desa Kadujaya, Curug, Tangerang 15810 - Indonesia  
Email : adr@adr-group.com • corporate@adr-group.com • export@adr-group.com

• Phone : (62-21) 661 0033 - 669 0244 • Fax : (62-21) 669 6237  
• Phone : (62-21) 555 1646 (Hunting) • Fax : (62-21) 555 1905  
• Phone : (62-21) 598 4388 (Hunting) • Fax : (62-21) 598 4415  
• sales.marketing@adr-group.com • Web : www.smsm.co.id


- b. Laporan keuangan yang telah disusun dan disajikan dengan baik memenuhi prinsip akuntansi yang berlaku umum di Indonesia.
- c. Perseroan telah mematuhi peraturan perundangundangan pasar modal dan peraturan lainnya yang berhubungan dengan kegiatan Perseroan.
- d. Pemilihan Akuntan Publik untuk tahun 2018 direkomendasikan oleh Direksi dengan mempertimbangkan aspek independensi dan kompetensi dan disetujui oleh Dewan Komisaris yang telah menerima wewenang dari pemegang saham dalam Rapat Umum Pemegang Saham yang diselenggarakan pada tanggal 15 Mei 2018.
- e. Tidak ditemukan adanya potensi penyalahgunaan wewenang atau penyelewengan yang memerlukan perhatian serta pertimbangan dari Dewan Komisaris Perseroan.
- b. The financial statements have been properly prepared and presented in accordance with generally accepted accounting principles in Indonesia.
- c. The Company has complied with the capital market and other regulations relevant to its activities.
- d. The appointment of the External Auditors for 2018 has been recommended by the Board of Directors on the basis of their competence and independency, and approved by the Board of Commissioners mandated by the shareholders at the General Shareholders' Meeting held on May 15, 2018.
- e. No potential for the abuse of authority or misconduct have been identified which need the attention and the consideration of the Company's Board of Commissioners.

Laporan ini dibuat dan ditandatangani oleh Komite Audit PT Selamat Sempurna Tbk.

This Report is submitted and signed by the Audit Committee of PT Selamat Sempurna Tbk.

  
**Yose Rizal**  
(Anggota/Member)

  
**Handi Hidajat Suwardi**  
(Ketua/Chairman)

  
**Rudy Dharma**  
(Anggota/Member)

# Pengelolaan dan Pengembangan Sumber Daya Manusia

## Human Capital Management and Development



Perseroan berfokus untuk membangun lingkungan yang inklusif dimana tenaga kerja Perseroan yang beragam dapat merasa dihargai, didukung, dihormati dan dilibatkan, sehingga mereka terdorong untuk melakukan yang terbaik dalam mewujudkan potensi terbesar dari Perseroan.

*The Company focus on creating an inclusive environment where Company' diverse workforce feels valued, supported, respected and engaged, positioning them to do their best to realize the Company's greatest potential.*



Karyawan merupakan jantung dari Perseroan dan keberlanjutan sukses Perseroan didorong oleh talenta-talenta yang bekerja di dan bersama Perseroan.

*People are the heart of Company and the Company' continued success is driven by the talented people working at and with the Company.*

Perseroan senantiasa menempatkan keunggulan di sumber daya manusia (SDM) sebagai salah satu strategi penting untuk menjamin tercapainya kinerja yang positif secara berkesinambungan.

*The Company always considers that excellence in human capital is one of the critical strategies to ensure sustainable positive performance.*

### Rekrutmen

Guna memenuhi kebutuhan SDM yang berkualitas dan siap bersaing dalam menghadapi perubahan bisnis yang makin kompetitif, Perseroan menerapkan proses seleksi dan rekrutmen dengan melibatkan para pimpinan unit kerja dan unit usaha, untuk memastikan bahwa kandidat yang direkrut memiliki kompetensi, potensi dan karakter yang sesuai dengan kebutuhan dan budaya organisasi.

### Recruitment

*To meet the needs for qualified human capital and to address increasing competition, the Company runs an effective selection and recruitment process, involving working units and business leaders, who take part in ensuring that recruited candidates possess the competences, potentials and characters that meet the organization's needs and culture.*

Dalam upaya mendapatkan SDM terbaik, kegiatan rekrutmen terus dilaksanakan melalui aktivitas *career expo* di beberapa Universitas dan memaksimalkan pemberdayaan database pelamar yang mendaftar secara online maupun email. Dengan menemukan SDM yang sesuai kebutuhan, diharapkan dapat menjaga *turnover rate* di level toleransi minimal Perseroan.

*In acquiring the best talents, several recruitment activities were continuously conducted through career expo events in some Universities while also maximizing database from online or e-mail applications. By discovering the required talents, turnover rate is expected to be maintained at the Company's minimum tolerance level.*

Proses rekrutmen berdasarkan kebutuhan seiring dengan perkembangan usaha dan pertumbuhan organisasi. Proses rekrutmen bersifat terbuka dan menjunjung tinggi profesionalisme dengan membuka kesempatan yang setara bagi semua kandidat tanpa membedakan suku, agama, ras, antar golongan (SARA) maupun gender. Perseroan menetapkan proses seleksi berdasarkan kompetensi yang di miliki oleh kandidat.

### Pelatihan dan Pengembangan Kompetensi

Perseroan percaya bahwa SDM merupakan aset terpenting Perseroan, dan oleh karena itu Perseroan memiliki komitmen kuat untuk mengembangkan potensi karyawan. Pengembangan karyawan dilakukan melalui metode pelatihan yang sesuai untuk memberdayakan serta meningkatkan keterampilan dan keahlian mereka. Program pengembangan kompetensi Perseroan meliputi aspek bisnis dan organisasi, serta mencakup pengetahuan produk, kontrol dan kepatuhan, pengembangan diri terkait efektivitas individu, kompetensi fungsional, serta pengembangan karakter kepemimpinan karyawan.

Perseroan juga memberikan kesempatan bagi karyawan untuk mengikuti berbagai program pelatihan manajemen dan teknis yang diselenggarakan oleh institusi eksternal di Indonesia dan di luar negeri. Perseroan menyadari bahwa kinerja dan daya saing Perseroan perlu didukung oleh tenaga kerja yang penuh motivasi.

Tahun 2018 Perseroan telah menyelenggarakan pelatihan yang diikuti oleh 2.344 karyawan. Perseroan juga menyediakan pelatihan-pelatihan yang dirancang khusus sesuai kebutuhan anak perusahaan. Pelatihan tersebut adalah:

*Recruitment process is based on the needs of the organization's business development and growth. The recruitment process is open and done professionally with equal opportunity for all candidates regardless of ethnic, religion, race, group affiliation, and gender. The Company applies a merit-based selection process, in which it is the candidates' competence that will determine their success.*

### Competence Training and Development

*The Company believes that human capital are the most important asset of the Company, and therefore the Company have a strong commitment to developing the potential of its employees. Employee development is done through appropriate training methods to empower and improve their skills and expertise. The Company's competence development programs includes aspects of business and organizations, as well as includes product knowledge, control and compliance, related to the effectiveness of individual self-development, functional competence, leadership and character development of employees.*

*In addition, the Company also provides opportunities for employees to participate in management and technical training programs conducted by external institutions in Indonesia and abroad. The Company recognizes that the Company's performance and competitive advantages can be boosted by a motivated workforce.*

*In 2018 The Company had organized training participated in by 2,344 employees. The Company also provided training that was specifically designed to align with the needs in the subsidiaries. These trainings included:*

No	Pelatihan	Training	Jumlah Peserta Number of Participants
1	5 Budaya Eksekusi	5 Culture of Execution	23
2	Konsultasi ISO 14001	ISO 14001 Consultation	3
3	Akuntabilitas	Accountability	37
4	Berorientasi Pada Tindakan	Action Oriented	26
5	Perencanaan Mutu Produk Tingkat Tinggi	Advanced Product Quality Planning	20
6	Komunikasi Asertif	Assertiveness	25
7	Dasar-Dasar 5S / 5R	Basic 5S / 5R	91
8	Dasar-Dasar ISO 9001/2015	Basic ISO 9001/2015	21
9	Mentalitas Dasar	Basic Mentality	91

No	Pelatihan	Training	Jumlah Peserta Number of Participants
10	Dasar-Dasar Pengetahuan Produk	Basic Product Knowledge	42
11	Berkomunikasi Dengan Jelas	Communicate Clearly	23
12	Peraturan Perusahaan	Company Regulations	92
13	Control Plan	Control Plan	42
14	Persyaratan Spesifik Pelanggan	Customer Specific Requirement	30
15	Desain Kompetensi, Indikator Kinerja, Analisis Beban Kerja	Design Competency, Key Performance Indicators, Workload Analysis	2
16	Metode Pemecahan Masalah	Disciplined Problem Solving Method	61
17	Memberdayakan Karyawan	Empowered Employee	51
18	Peraturan Perundangan Lingkungan Hidup dan Tata Cara Pemenuhannya	Environmental Regulations and Procedures for Compliance	7
19	Executive Learning Lounge: Gerakan Digital dalam Pembelajaran Lintas Generasi	Executive Learning Lounge : Digital Movement in Learning Across Generation	1
20	Keterampilan Memfasilitasi	Facilitating Skill	89
21	Analisa Kegagalan dan Akibatnya	Failure Modes And Effect Analysis	50
22	Analisa masalah dengan Metode <i>Fault Tree Analysis</i>	Fault Tree Analysis	33
23	Segel mesin Hidraulik / Pneumatik	Hydraulic/Pneumatic Seals	9
24	IATF 16949 : 2016	IATF 16949 : 2016	264
25	Internal Auditor IATF 16949 : 2016	Internal Auditor IATF 16949 : 2016	11
26	Internal Auditor ISO 14001:2015	Internal Auditor ISO 14001:2015	8
27	Internal Auditor ISO 9001:2015	Internal Auditor ISO 9001:2015	10
28	Hukum-Hukum ISO 14001 - 2015	ISO 14001 - 2015 Laws	16
29	ISO 14001 : 2015	ISO 14001 : 2015	340
30	ISO 9001 : 2015	ISO 9001 : 2015	171
31	ISO/IEC 17025:2017	ISO/IEC 17025:2017	45
32	Perawatan Compressor	Maintenance of Compressor	7
33	Pengaturan Waktu	Manage Time	24
34	Analisis Sistem Pengukuran	Measurement System Analysis	49
35	Mini Seminar AIDA	Mini Seminar AIDA	9
36	Mini Seminar Otomasi (OMRON)	Mini Seminar Otomation (OMRON)	19
37	Mengatasi Stres Dalam Pekerjaan	Minimizing Work Stress	71
38	Pemantauan ISO 14001: 2015	Monitoring ISO 14001 : 2015	8
39	Teknik Memotivasi Orang Lain	Motivating Other	28
40	O Ring Seal	O Ring Seal	8
41	Keselamatan dan Kesehatan Kerja	Occupational Health & Safety	69
42	Kunjungan Pabrik untuk pengetahuan produk	Plan Tour Basic Product Knowledge	24
43	Teknik Presentasi	Presentation Skill	10
44	Production Part Approval Process	Production Part Approval Process	33
45	Teknik Mengajar dengan metode Psikodrama	Psikodrama	39
46	Kontrol Proses Statistik	Statistical Process Control	35
47	Strategi Mengelola Pembelajaran dan Pengembangan	Strategic Managing Learning And Development	3
48	Strategis sumber dalam Procurement	Strategic Sourcing in Procurement	2
49	Tantangan Industri Manufaktur I	Manufacture Engineering I	24
50	Tantangan industri Manufaktur II	Manufacture Engineering II	13
51	Training Untuk Para Trainer	Training The Trainer	45
52	Etos Kerja	Work Ethic	90
<b>JUMLAH   TOTAL</b>			<b>2.344</b>

### **Pengembangan Karir**

Perseroan memberikan kesempatan pengembangan karir kepada karyawan berdasarkan kebutuhan bisnis dan mempertimbangkan kompetensi dan kualifikasi yang disyaratkan untuk jabatan tertentu.

Perseroan terus membangun lingkungan kerja yang baik dengan menyediakan peluang karir yang menantang agar setiap individu dapat bertumbuh sesuai dengan potensinya dan senantiasa menaruh perhatian khusus pada proses persiapan kepemimpinan perusahaan sebagai bekal utama untuk menjamin keselarasan visi serta keberlangsungan bisnis dalam jangka panjang.

Kepuasan karyawan diukur melalui pelaksanaan survei berkala.

### **Kesetaraan dan Keberagaman di Tempat Kerja**

Perseroan menerapkan kesetaraan kesempatan (*equal opportunity*) dalam pengelolaan SDM, dimulai dari proses rekrutmen, pengembangan karir, promosi, pelatihan dan *reward* yang diterapkan. Dengan penerapan kesetaraan kesempatan ini, setiap pekerja memiliki kesempatan yang sama untuk dapat mengembangkan karirnya, mendapatkan promosi sebagai bentuk penghargaan dari organisasi terhadap prestasi yang ditampilkan serta mendapatkan kesempatan pelatihan sebagai bentuk dari pengembangan kompetensinya.

### **Integritas**

Perseroan mengkomunikasikan Standar Etika Perusahaan secara internal dan eksternal. Seluruh karyawan wajib menjalankan Standar Etika ini serta membuat pernyataan integritas tahunan. Standar Etika Perusahaan mencerminkan keinginan Perseroan untuk memerangi korupsi dalam segala bentuknya. Perseroan berkomitmen untuk menjadi bisnis tanpa suap dan menghapus segala praktik atau perilaku dalam hal ini. Kebijakan tanpa toleransi ini berlaku untuk semua pemangku kepentingan Perusahaan.

### **Hubungan Industrial**

Perseroan berupaya menciptakan hubungan industrial yang harmonis dengan membangun suasana kerja yang kondusif dan melaksanakan praktik ketenagakerjaan yang adil dengan memberikan kesempatan yang sama bagi setiap individu untuk mengembangkan karirnya.

### **Career Development**

*The Company provides career development opportunities for employees with career tracks that reflect business needs and by taking into account the skills and qualifications required for a position.*

*The Company continues to build a great working environment with exciting career opportunities, where individuals can grow to their maximum potentials, and has always paid special attention to preparing the company's leaders as the main provision to ensuring the alignment of vision and long-term business sustainability.*

*Employee satisfaction is measured through regular surveys.*

### **Equality and Diversity in Workplace**

*The Company adheres to the equal opportunity principles in the management of human capital from recruitment to career development, promotion, training and rewards that are implemented. With equal opportunity, every employee has the same chance to develop his or her career, be promoted in recognition for achievements, and undergo training to shape and develop competence.*

### **Integrity**

*The Company communicates Corporate Code of Conduct internally and externally. All employees must undertake mandatory on Corporate Code of Conduct as well as making an annual integrity pledge. The Corporate Code of Conduct reflected the Company' desire to fight corruption in all its forms. The Company is committed to being a no-bribe business and eradicating any practices or behaviors in this regard. This zero-tolerance policy extends to the Company Stakeholders.*

### **Industrial Relations**

*The Company also strives to build harmonious industrial relations, by establishing a conducive working climate and adopting fair employment practices that offer equal opportunity for every employee to build their career in the Company. The Company is committed to comply*



Perseroan juga berkomitmen mematuhi semua peraturan dan ketentuan ketenagakerjaan sesuai yang ditetapkan oleh Pemerintah.

Perseroan memiliki rekam jejak yang kuat dalam menjaga hubungan yang kondusif antara manajemen dan staf, dan telah memiliki perjanjian kerja bersama yang diperbarui setiap dua tahun sekali.

Hubungan industrial yang positif dibangun melalui forum-forum komunikasi, kegiatan olah raga dan keagamaan, serta kegiatan tanggung jawab sosial yang dilaksanakan bersama oleh jajaran manajemen dan seluruh karyawan. Setiap masalah ketenagakerjaan diselesaikan melalui komunikasi terbuka antara manajemen dan karyawan guna mencapai kesepakatan bersama.

#### **KESELAMATAN, KESEHATAN DAN LINGKUNGAN**

Keselamatan dan Kesehatan Kerja merupakan salah satu prioritas utama Perseroan. Hal ini tidak hanya dirumuskan dalam kebijakan perusahaan untuk mencegah kecelakaan dan penyakit di tempat kerja namun juga dituangkan ke dalam KPI (*Key Performance Indicator*) sehingga setiap personil memiliki tanggung jawab untuk berperan serta untuk mencapai target *zero accident*.

Seluruh fasilitas produksi dalam infrastruktur milik Perseroan telah menerapkan kebijakan manajemen pengelolaan lingkungan dan keselamatan kerja yang dikelola khusus melalui Departemen *Safety, Health and Environment* (SHE). Unit usaha Perseroan juga memiliki instalasi pengolahan limbah untuk memastikan limbah yang keluar pabrik tidak berbahaya bagi lingkungan. Perseroan juga senantiasa mendorong setiap individu karyawan untuk menjalankan hidup yang sehat dan seimbang. Untuk mendorong gaya hidup yang sehat, Perseroan mengelola dan mengundang seluruh karyawan bergabung dalam berbagai kegiatan di bidang olah raga, kesenian, hobi dan keagamaan sesuai minat masing-masing.

#### **PRIORITAS 2019**

Seiring pesatnya perkembangan bisnis di Indonesia, persaingan di pasar tenaga kerja akan makin kompetitif. Perseroan berkomitmen untuk terus menempatkan

*with all prevailing labor laws and regulations set by the Government.*

*The Company has a strong track record on maintaining a conducive relationship between management and staff, having had a collective labor agreement in place and renewed biennial.*

*In addition, positive industrial relations is created, among others through communication forums, sport events, religious activities and corporate social responsibility activities, conducted together by management and all employees. Any arising labour force issue is addressed through open communications between the management and employees to find mutually acceptable settlement.*

#### **SAFETY, HEALTH AND ENVIRONMENT**

*Employees' occupational health and safety is one of the Company's major priorities. This is defined not just within the Company's policy to prevent work-related accidents and sickness, but is also included in the Key Performance Indicators to ensure that every individual has the responsibility to achieve the zero accident target.*

*All of the manufacturing facilities in the Company's infrastructure have applied environment and work safety management policies which are specifically managed by the Safety, Health and Environment Department. The Company's business units have also installed the waste treatment units to ensure that there is no environmentally damaging waste originated from the plants. The Company always encourages every individual employee to adopt a healthy and balanced life. To promote a healthy lifestyle, the Company organizes and invites all employees to participate in various sports, arts, hobbies and religious activities that suit their interest.*

#### **2019 PRIORITY**

*Along with Indonesia's rapid development, competition in the job market is expected to increase. The Company is committed to place top priority on human capital*



pengembangan sumber daya manusia sebagai prioritas utama berdasarkan prinsip "Leader creates Leaders" untuk mempersiapkan para pemimpin bisnis yang mampu berkompetisi di pasar global.

Memasuki tahun 2019, Perseroan telah mengidentifikasi area-area fokus dalam hal pengelolaan SDM secara garis besar menyentuh peningkatan produktivitas karyawan, peningkatan kualitas kepemimpinan dan pengembangan kompetensi.

Perseroan yakin, setiap langkah perbaikan akan menghasilkan pengelolaan SDM yang lebih baik, produktivitas yang lebih tinggi, dan kinerja usaha yang lebih kuat.

### Profil Sumber Daya Manusia

Per akhir 2018, jumlah karyawan mencapai lebih dari 3.822 karyawan tetap dan tidak tetap, yang bekerja baik di Indonesia maupun di luar negeri, sejalan dengan pesatnya perluasan bisnis internasional Perseroan.

Profil karyawan telah dipetakan berdasarkan beberapa kategori, yaitu latar belakang pendidikan, usia, posisi kerja dan status kepegawaian.

### Demografi berdasarkan latar belakang pendidikan

Tingkat Pendidikan   Education Level	2018		2017	
	Total   People	(%)	Total   People	(%)
S2 (Master Degree)	15	0.39%	15	0.39%
S1 (Bachelor Degree)	344	9.00%	309	8.10%
Diploma	223	5.83%	219	5.74%
SMA (Senior High School)	2,938	76.87%	3,007	78.78%
SMP (Junior High School)	211	5.52%	185	4.85%
SD (Elementary School)	91	2.38%	82	2.15%
Total	3,822	100%	3,817	100%

### Demografi berdasarkan Usia

Usia   Year	2018		2017	
	Total   People	(%)	Total   People	(%)
17 -25	1,149	30%	1,316	34%
26-35	1,670	44%	1,537	40%
36-45	788	21%	740	19%
46-55	182	5%	195	5%
>55	33	1%	29	1%
Total	3,822	100%	3,817	100%

development based on the "Leader creates Leaders" principle to nurture Company's future business leaders for today and tomorrow which is capable to compete with global traits.

Moving into 2019, the Company has identified focus areas in Human Capital Management, which is in general the focus areas are in employee productivity improvement, improvement of leadership quality and competency development.

The Company believes that step towards improvement will result in better Human Capital Management, higher productivity and a stronger business performance.

### Human Resources Profile

As of end of 2018, the Company's workforce reached over 3.822 permanent and contract employees, working in Indonesia as well as overseas along with the Company's accelerated international expansion.

The employee profile has been mapped based on a number of categories, namely by education background, age, job level and employment status.

### Demographic based on education background

### Demographic based on age

## Demografi Berdasarkan posisi pekerjaan

## Demographic based on job level

Status	2018		2017	
	Total   <i>People</i>	(%)	Total   <i>People</i>	(%)
Karyawan Tetap <i>Permanent Employee</i>	3,176	83%	3,091	81%
Karyawan Tidak Tetap <i>Non-Permanent Employee</i>	646	17%	726	19%
Total	3,822	100%	3,817	100%

## Demografi berdasarkan status kepegawaian

## Demographic based on employment status

Level Jabatan   <i>Position Level</i>	2018		2017	
	Total   <i>People</i>	(%)	Total   <i>People</i>	(%)
General Worker	2,694	70%	2,726	71%
Staff	482	13%	473	12%
Supervisor	527	14%	499	13%
Manager	89	2%	91	2%
Executive	30	1%	28	1%
Total	3,822	100%	3,817	100%

# Tanggung Jawab Sosial Perusahaan

## Corporate Social Responsibility

“

Bagi Perseroan, berinvestasi pada kesejahteraan masyarakat luas sama pentingnya dengan berinvestasi pada masa depan bisnis Perseroan.

*For the Company, investing in the welfare of society at large is of equal importance to investing in the future of the Company's business.*

”

Perusahaan yang berstatus sebagai Perseroan Terbatas, menurut peraturan, diwajibkan untuk menjalankan apa yang disebut Tanggung Jawab Sosial, atau yang dikenal sebagai *Corporate Social Responsibility* (“CSR”). Sebagai warga korporat (*corporate citizen*), Perseroan tidak terlepas dari kewajiban tersebut.

*Companies with Limited Liability status, according to the regulations, are obliged to carry out what is called Corporate Social Responsibility (“CSR”). As a corporate citizen, the Company cannot be exempted from the requirement.*

Perseroan menyadari bahwa pelaksanaan tanggung jawab sosial perusahaan merupakan bagian yang tidak terpisahkan dari proses tumbuh dan berkembangnya usaha, dan merupakan sebuah tanggung jawab moral kepada para pemangku kepentingan. Melalui kegiatan-kegiatan CSR, Perseroan membangun interaksi tidak hanya dengan komunitas sekitar perusahaan atau pabrik tetapi juga masyarakat luas. Perseroan sangat berkepentingan untuk memastikan bahwa seluruh pemangku kepentingan ikut terlibat dan memperoleh manfaat dari setiap kegiatan operasionalnya.

*The Company realizes that corporate social responsibility is an integral part of the growing process for business, and a moral responsibility to the stakeholders. Through Corporate Social Responsibility (CSR) activities we build interactions not only with the community surrounding the Company or the factories but also public in general. The Company takes a strong interest in ensuring that all stakeholders are involved in and benefit from its operational activities.*

Perseroan melakukan ini bukan semata-mata karena Perseroan ingin menjadi warga perusahaan yang baik, namun juga karena bagi Perseroan, berinvestasi pada kesejahteraan masyarakat luas sama pentingnya dengan berinvestasi pada masa depan bisnis Perseroan.

*The Company do this not only as a good corporate citizen, but also because for the Company, investing in the welfare of society at large is of equal importance to investing in the future of the Company's business.*

Pendekatan ini mendorong kegiatan CSR Perseroan dengan fokus kepada akses terhadap Peluang Ekonomi, Tanggap Bencana dan Kesiapsiagaan, dan Akses terhadap Kesehatan & Pendidikan, juga kegiatan sosial lain yang diselenggarakan oleh Perseroan.

## TANGGUNG JAWAB PERUSAHAAN TERHADAP PENGEMBANGAN SOSIAL DAN KEMASYARAKATAN

Program CSR terhadap Pengembangan sosial dan kemasyarakatan terdiri dari:

### 1. Bidang Pendidikan

Berikut beberapa program pengembangan pendidikan yang dilaksanakan di tahun 2018 :

- Pembangunan sarana pendidikan dan sumbangan kebutuhan belajar anak – anak di Kampung Sampalan, Desa Cicareuh, Kecamatan Cikidang, Sukabumi.
- Peremajaan taman bermain, perbaikan lapangan olah raga, dan pembangunan fasilitas toilet di Sekolah TK Pertiwi, Curug.
- Peremajaan taman bermain dan pembangunan fasilitas toilet di PAUD Ulul Azmi, Curug.
- Peremajaan perpustakaan dan peralatan sekolah PAUD di Cilegon, Banten.
- Eduwisata ke Taman Mini Indonesia Indah (TMII) bersama dengan anak-anak dari Yayasan Pondok Anak Bangsa dalam rangka memperingati Hari Pahlawan 10 November 2018.
- Beasiswa untuk putra-putri karyawan yang berprestasi.

Total biaya CSR di bidang pendidikan yang telah dilakukan Perseroan pada tahun 2018 berjumlah Rp.195.953.344.

### 2 Bidang Kesehatan

Berikut beberapa program-program sosial Perseroan di bidang kesehatan yang dilaksanakan di tahun 2018 :

- Program donor darah rutin, bekerja sama dengan Palang Merah Indonesia.
- Pengasapan di lingkungan masyarakat sekitar.
- Kegiatan Pengasapan di Sekolah dan Vihara Punna Karya.
- Khitanan massal di Telukgong dan Rawa Bebek, Jakarta.

*This approach drives the Company' CSR, with focus on Economic Opportunity, Disaster Relief and Preparedness, and Access to Health & Education, as well as other social responsibility activities conducted by our Company.*

## CORPORATE SOCIAL RESPONSIBILITY FOR SOCIAL AND COMMUNITY DEVELOPMENT

*CSR Program related to social and community development, consist of :*

### 1. Education

*Following are notable education development programs held in 2018 :*

- *Construction of educational facilities and donation of children education necessities in Sampalan, Cicareuh Village, Cikidang sub-district, Sukabumi.*
- *Rejuvenation of the playground, improvement of sports fields, and construction of lavatory facilities at Pertiwi Kindergarden School, Curug.*
- *Rejuvenation of the playground and the construction of lavatory facilities in PAUD Ulul Azmi, Curug.*
- *Rejuvenation of Library and equipment of PAUD schools in Cilegon, Banten.*
- *Sightseeing to Taman Mini Indonesia Indah (TMII) together with children from the Pondok Anak Bangsa Foundation to commemorate the Indonesian Heroes Day on November 10, 2018.*
- *Scholarship for the employee's children.*

*The total CSR Cost in education field that has been conducted by the Company in year 2018 amounted to Rp.195.953.344.*

### 2. Health

*Following are CSR the Company's healthcare social programs held in 2018 :*

- *Regular blood donor program, in collaboration with the Indonesian Red Cross.*
- *Fogging in surrounding community environment.*
- *Fogging Activities at School and Punna Karya Temple.*
- *Mass circumcision at Telukgong and Rawa Bebek, Jakarta.*

Total biaya CSR di bidang kesehatan yang telah dilakukan Perseroan pada tahun 2018 berjumlah Rp.98.861.400.

### 3. Bidang Sosial Kemasyarakatan

Di bidang sosial dan kemasyarakatan, Perseroan melakukan beragam aktivitas CSR terkait dengan pemberian bantuan dan sumbangan kepada masyarakat yang membutuhkan, antara lain:

- Donasi bagi korban bencana gempa bumi di wilayah Lombok dan sekitarnya Nusa Tenggara Barat (NTB), Indonesia melalui Palang Merah Indonesia dan Yayasan Media Group.
- Pembangunan sanitasi MCK di Cikored, kecamatan Cimenyan, Bandung, Jawa Barat.
- Bantuan pembuatan sumur penyimpanan air dan fasilitas Saluran Air Bersih di Desa Cikoneng, Jawa Barat.
- Bantuan dalam menyediakan MCK sementara bagi korban bencana gempa, peralatan kebersihan, fasilitas kesehatan, dan kegiatan penyembuhan trauma di Lombok.
- Pemberian mesin jahit, mesin cup sealer, pohon dan bebek peking untuk mendukung pemberdayaan ekonomi masyarakat di Rajeg, Banten.
- Peremajaan dan perbaikan fasilitas Yayasan Terbit Kasih Bangsa yang dikhususkan untuk Orang dengan Gangguan Jiwa di Tangerang, Banten.
- Donasi bagi korban bencana gempa bumi dan tsunami di Palu dan Donggala, Sulawesi Tengah, Indonesia melalui Bursa Efek Indonesia.

Total biaya CSR di bidang Sosial Kemasyarakatan yang telah dilakukan Perseroan pada tahun 2018 berjumlah Rp.542.019.780.

### 4. Bidang Keagamaan

Berikut beberapa program di bidang keagamaan yang dilaksanakan di tahun 2018, antara lain :

- Bantuan Hewan Kurban pada Perayaan Idul Adha.
- Donasi untuk Acara Natal di Gereja Pantekosta Beth Eden, Jakarta Pusat.

*The total CSR Cost in healthcare field that has been conducted by the Company in year 2018 amounted to Rp.98.861.400.*

### 3. Social Community

*In social and community field, the Company conducted various CSR activities, such as donations and provision to public communities in needs, such as :*

- *Donation for the victims of earthquake in Lombok and its surroundings Nusa Tenggara Barat (NTB), Indonesia through the Indonesian Red Cross and Yayasan Media Group.*
- *Construction of public lavatory such as bathing place, washing facilities and latrines in Cikored, Cimenyan sub-district, Bandung, West Java.*
- *Donation for construction of water storage wells and Clean Water Pipeline facilities in Cikoneng Village, Java Barat.*
- *Donation of providing temporary latrine for displaced people victim of earthquake, hygiene kits, health facilities, and trauma healing activities at Lombok.*
- *Donation sewing machines, cup sealer machines, trees and peking ducks to support community economic empowerment in Rajeg, Banten.*
- *Rejuvenation and improvement of facilities Terbit Kasih Bangsa Foundation specializes for People with Mental Disorders in Tangerang, Banten.*
- *Donation for the victims of earthquake and tsunami in Palu and Donggala, Central Sulawesi, Indonesia through Indonesia Stock Exchange.*

*The total CSR Cost in Social Community field that has been conducted by the Company in year 2018 amounted to Rp.542.019.780.*

### 4. Religion

*Following are CSR the Company's religion programs held in 2018, such as :*

- *Cattle donation during the Idul Adha Festivities.*
- *Donation for a Christmas Event at Beth Eden Pentecostal Church, Central Jakarta.*

Total biaya CSR di bidang Keagamaan yang telah dilakukan Perseroan pada tahun 2018 berjumlah Rp.95.000.000.

#### **TANGGUNG JAWAB SOSIAL PERUSAHAAN TERHADAP LINGKUNGAN HIDUP**

Berikut beberapa program di bidang Lingkungan Hidup yang dilaksanakan di tahun 2018 :

- Pembuatan dan pemasangan Tambat Apung di Pulau Sangiang, Anyer.
- Pemberian Mesin Pencacah Plastik dan partisipasi sebagai Relawan dalam Acara World CleanUp Day pada 15 September 2018, Indonesia, Area Jakarta - Pulo Gebang.
- Pembangunan sanitasi, tower penampungan air laut, dan penyediaan diesel penyedotan air laut di Penetasan Telur Penyu, Pangumbahan, Ujung Genteng, Sukabumi.
- Sumbangan berupa alat kebersihan, tanki air, dan beberapa kebutuhan pokok warga setempat, serta pembersihan dan penanaman 100 pohon di area sungai Cisadane.

Total biaya CSR di bidang lingkungan yang telah dilakukan Perseroan pada tahun 2018 berjumlah Rp.145.875.250.

#### **TANGGUNG JAWAB PERUSAHAAN TERHADAP KONSUMEN**

Sebagai bagian dari komitmen kami untuk berfokus pada pemakai produk kami, Perseroan memastikan bahwa semua produk dari bahan baku, pengepakan hingga barang jadi, telah sesuai dengan peraturan global dan juga sesuai dengan standar industri komponen otomotif. Untuk memastikan bahwa semua standar yang ditentukan sudah dipenuhi, Perseroan fokus untuk memastikan bahwa setiap tahapan proses dimulai dari pra-proses, proses, dan pasca-proses ada dalam pengawasan penuh.

Dalam menjalankan kegiatan operasionalnya, Perseroan menerapkan sistem total manajemen mutu terpadu, melalui sistem pengendalian mutu yang ketat. Terkait

*The total CSR Cost in Religion field that has been conducted by the Company in year 2018 amounted to Rp.95.000.000.*

#### **CORPORATE SOCIAL RESPONSIBILITY TO THE ENVIRONMENT**

*Following are CSR the Company's Environment Programs held in 2018 :*

- *Providing and Installation of Mooring Buoy at Sangiang Island, Anyer.*
- *Donation of Plastic Shredder Machine and participation as Volunteer in World CleanUp Day Event on 15 September 2018, Indonesia, Jakarta Spot - Pulo Gebang.*
- *Sanitation construction, seawater storage towers, and the provision of sea water suction diesel machine in Turtle Hatchery, Pangumbahan, Ujung Genteng, Sukabumi.*
- *Donations of cleaning equipment, water tank, some basic needs for local residents, cleaning and planting of 100 trees surrounding are of the Cisadane river.*

*The total CSR Cost in environment field that has been conducted by the Company in year 2018 amounted to Rp.145.875.250.*

#### **CORPORATE SOCIAL RESPONSIBILITY TOWARDS ITS CUSTOMER**

*As a part of our commitment to focus on customer centricity, the Company ensures that all of products, from raw materials, packaging until finished goods, comply with global regulations as well as automotive components industry standards. To ensure that all required standards are met, the Company focus on assuring that every stage of processes starting from pre-process, in-process, and post-process are fully under control.*

*In conducting its business operation, the Company implements a comprehensive and integrated quality management system, through a program of stringent*



seluruh proses produksinya, Perseroan memastikan bahwa seluruh fasilitas produksi telah memenuhi persyaratan yang ditentukan dalam ISO/TS 16949.

Sesuai dengan komitmen Perseroan, mulai dari awal tahun 2018 sertifikasi Sistem Manajemen Lingkungan telah dilakukan dan pada Desember 2018 Perseroan berhasil mendapatkan sertifikasi ISO 14001:2015 untuk lingkup Desain dan Pembuatan Filter (Udara, Oli, Bahan Bakar, Hidraulik). Pada saat yang sama, semua tempat produksi dan aspek kualitas telah mematuhi standar ISO. Hal ini menunjukkan komitmen Perseroan yang selalu berfokus untuk memenuhi standar mutu tertinggi melalui penerapan Sistem Manajemen Kualitas dalam rangka memenuhi kebutuhan pelanggan dan konsumen.

Dalam melakukan pemasaran produk, Perseroan menggunakan koresponden rutin berkala maupun pertemuan tahunan.

Untuk meminimalisir kerugian konsumen akibat penggunaan filter dan radiator palsu, Perseroan secara berkala selalu memberikan peringatan (*alert*) kepada seluruh distributor Perseroan untuk disampaikan kepada para konsumennya mengenai ciri-ciri produk Perseroan yang asli termasuk menginformasikan bahwa Merek dagang "SAKURA" dan "ADR Radiator" adalah merek Indonesia dan terdaftar atas nama PT Selamat Sempurna Tbk.

Perseroan menghormati privasi pelanggan dan mengambil langkah-langkah yang ketat untuk menjaga keamanan data pribadi mereka. Perseroan menyimpan semua data konsumen secara aman dalam sistem penjualan.

Dengan pelanggan sebagai fokus, Perseroan senantiasa berkomitmen untuk mengakomodasi keluhan pelanggan dan mengubahnya menjadi informasi berharga untuk perbaikan berkelanjutan.

Sepanjang tahun 2018, Perseroan tidak ada menerima laporan keluhan yang material terkait dengan kualitas produk.

*quality controls. Within its production process, the Company ensures that all production facilities comply with the requirements under regulation of ISO/TS 16949.*

*Align with the Company commitment, starting in early year 2018 the Environmental Management System Certification has been conducted and on December 2018 the Company was successfully granted with the ISO 14001:2015 certification for the scope of Design and Manufacturing of Filters (Air Oil, Fuel, Hydraulic). Meanwhile, all of our manufacturing sites and quality aspects are in full compliance with ISO standards. This demonstrates the Company's commitment to always focus on fulfilling excellence standards with Quality Management System in place to meet consumers' and customers' requirements.*

*In the marketing of its products, The Company adopts the approach of routine correspondence as well as annual meetings.*

*To minimize consumer loss that may resulting from the use fake products of filters and radiator, the Company has been regularly delivers alerts to all distributors of the Company to be conveyed to the its consumer about characteristics of the original Company's products including information that the trademark "SAKURA" and "ADR" Radiator is an Indonesian Brand and registered under PT Selamat Sempurna Tbk.*

*The Company respects the privacy of its costumers and take stringent measures to keep their personal data secure. All consumer data is kept safely in Company's sales force system.*

*With costumers at the core, the Company always commits to accommodate costumers' complaints on product and service quality and to transform their feedback into valuable information for continuous improvement*

*Throughout 2018, we received no claim reports which are material regarding to product quality.*

## TANGGUNG JAWAB PERUSAHAAN TERHADAP KETENAGAKERJAAN, KESEHATAN DAN KESELAMATAN KERJA

### Kebijakan Ketenagakerjaan

Menghormati dan melindungi hak asasi manusia adalah dasar untuk bisnis yang sehat, berkelanjutan dan berkeadilan. Sehingga penting bagi Perseroan untuk menjaga hubungan yang efektif dengan para pemangku kepentingan. Melalui kemitraan dan proses perbaikan yang terus menerus, Perseroan bertujuan untuk mencapai standar yang lebih tinggi di industri di mana Perseroan beroperasi.

Prinsip Keadilan di lokasi kerja Perseroan secara langsung terkait dengan ijin operasi dan reputasi merek Perseroan. Hal ini juga memberikan kontribusi positif terhadap keberlangsungan bisnis, daya tarik untuk karyawan dan tingkat retensi, peningkatan produktivitas dan nilai jangka panjang bagi para pemegang saham. Perseroan memahami bahwa bisnis memiliki tanggung jawab untuk lebih dari sekedar mematuhi hukum, tidak hanya "tidak berbuat salah", namun juga "berbuat baik".

### Kesetaraan dan Keanekaragaman

Perseroan menghargai keberagaman dalam tenaga kerja; dan mengembangkan budaya inklusif dan setara dengan memastikan bahwa setiap karyawan, tanpa memandang etnis, usia dan jenis kelamin, memiliki kesempatan yang sama terkait rekrutmen, pengembangan karir, promosi dan kompensasi. Saat ini, sekitar 15% dari manajer Perseroan adalah perempuan, dan Perseroan terus meningkatkan keseimbangan gender dalam organisasi melalui berbagai inisiatif untuk mempersiapkan para pemimpin perempuan sebagai talenta Perseroan dan untuk membuat tempat kerja yang lebih kondusif bagi mereka sehingga mereka dapat merealisasikan potensi mereka secara penuh.

### Kebijakan Kesehatan dan Keselamatan Kerja

Perseroan memiliki visi untuk menjadi sebuah organisasi bebas kecelakaan dengan menanamkan perilaku keselamatan dalam kehidupan sehari-hari, setiap hari, di mana saja, dan untuk setiap orang.

## CORPORATE SOCIAL RESPONSIBILITY ON EMPLOYMENT, HEALTH AND SAFETY AT WORK

### Employment Policy

*Respecting and protecting human rights is the foundation for a healthy, sustainable and equitable business. It is crucial for effective relationships with all those on whom we depend. By working in partnership and through a process of continuous improvement, the Company aim to achieve higher standards in the industries in which the Company operate.*

*Fairness Principle in the workplace ambition is directly linked to the Company's license to operate and the reputational value of the Company's brands. It also contributes positively to business continuity, employee attraction and retention, increased productivity and long-term value to shareholders. The Company understand that business has a responsibility to go beyond legal requirements, to move from 'doing no harm' to 'doing good'.*

### Equality and Diversity

*The Company value diversity in the workforce, and foster a culture of inclusion and equality by ensuring that every employee, regardless of their ethnicity, age and gender, has equal opportunities with regard to recruitment, career development, promotion and compensation. At present, around 15% of the Company's managers are female, and we are continually working to improve the gender balance in the organization through initiatives to prepare more female leaders for the Company's talent pipeline and to make the workplace more conducive for women to reach their full potential.*

### Health and Safety Policy

*The Company has a vision to be an accident free organization by integrating safety in our daily life, every day, everywhere, everyone.*

Kebijakan kesehatan dan keselamatan Perseroan meliputi:

- Komitmen untuk menyediakan kondisi kerja yang sehat dan aman
- Mematuhi semua peraturan perundang-undangan dan peraturan yang berlaku dan bertujuan untuk terus meningkatkan kinerja kesehatan dan keselamatan
- Seluruh karyawan memiliki peran untuk:
  - Bertanggung jawab terhadap kesehatan dan keselamatan kerja anak buah dan pihak ketiga dalam kontrol mereka.
  - Sebagai bagian dari syarat kerja, seluruh karyawan wajib mempraktekkan cara bekerja yang aman

Kebijakan ini mencerminkan keyakinan dan menjabarkan tanggung jawab Perseroan dalam aspek kesehatan dan keselamatan.

Keselamatan dan Kesehatan Kerja Karyawan merupakan salah satu prioritas utama Perseroan. Hal ini tidak hanya dirumuskan dalam kebijakan perusahaan untuk mencegah kecelakaan dan penyakit di tempat kerja namun juga dituangkan ke dalam KPI (*Key Performance Indicator*) sehingga setiap personil memiliki tanggung jawab untuk berperan serta untuk mencapai target *zero accident*.

Sepanjang tahun, Perseroan melakukan inisiatif melalui kampanye, pembimbingan, pengawasan, keterlibatan karyawan secara langsung, pelatihan, penilaian dan audit yang terkait dengan keselamatan kerja. Program-program tersebut meliputi:

- a. *Safety Excellence*, memperkuat Kebijakan Keselamatan mulai pengenalan sampai pelatihan untuk karyawan.
- b. Kepatuhan terhadap Proses Keselamatan dalam Kebakaran, melakukan penilaian dan audit atas risiko kebakaran & ledakan, latihan tanggap darurat dan audit proses keselamatan yang meliputi pelatihan.
- c. Memperkuat Aturan Keselamatan Berkendara, memperkuat kepatuhan karyawan terhadap aturan keselamatan berkendara, pelatihan dan latihan, keterlibatan yang mencakup kerja sama dengan polisi setempat, komunikasi keselamatan saat hari raya (yaitu Mudik), dan inisiatif untuk berbagi praktek terbaik mengenai keselamatan berkendara kepada mitra bisnis.

*The Company's health and safety policies includes:*

- *Committed to provide healthy and safe working conditions*
- *Complies with all applicable legislations and regulations and aims to continuously improve health and safety performance*
- *All of the Company employees have a role to play:*
  - *All employees are responsible for occupational health and safety of subordinates and third parties in their control*
  - *As a condition of employment, employee all have a duty to work safely*

*This Policy reflects Company's belief and outlines responsibilities for health and safety.*

*Employees' health and safety is one of The Company's major priorities. This is defined not just within the Company's policy to prevent work-related accidents and sickness, but is also included in the Key Performance Indicators to ensure that every individual has the responsibility to achieve the zero accident target.*

*Throughout the year, the Company conducted initiatives through campaigns, assistance, controls, engagements, training, assessment and audit related to work safety. The programmes includes:*

- a. *Safety Excellence, strengthening Safety Policy through induction to employee.*
- b. *Process & Fire Safety Compliance, conducting assessment and audit on fire & explosion risks, emergency drill and process safety audit that includes trainings.*
- c. *Reinforcing Road Safety Rules, strengthening road safety to employee and business partners through strictly comply road safety rules, training and practicing, engagement that includes collaboration with local police, safety communication for Festive (i.e. Mudik), initiatives to share road safety best practice to business partners.*

- d. Meningkatkan keterampilan karyawan dan penerapan global standar *Safety Fit to Win*, termasuk berpartisipasi dalam pelatihan pemerintah, sertifikasi kepatuhan, Pelatihan Kesiapan Tanggap Darurat, dll.
- e. Respon Bencana Alam, termasuk mempersiapkan tim tanggap darurat dan bantuan evakuasi dan prosedur untuk Penanganan Darurat seperti Banjir dan Gempa Bumi.

- d. Safety Fit to Win people skills and deployment of global standard, includes participation in government training, certification compliance, Emergency Preparedness Training and Drill, etc.*
- e. Natural Disaster Response, programmes includes preparing emergency response team and evacuation assistance and procedures for Haze and Earthquake.*











## **PT Selamat Sempurna Tbk dan entitas anaknya/*and its subsidiaries***

Laporan keuangan konsolidasian tanggal 31 Desember 2018 dan  
untuk tahun yang berakhir pada tanggal tersebut  
beserta laporan auditor independen/  
*Consolidated financial statements as of December 31, 2018 and  
for the year then ended with independent auditors' report*



# PT SELAMAT SEMPURNA Tbk

MANUFACTURER OF AUTOMOTIVE PARTS  
MEMBER OF ADR GROUP - AUTOMOTIVE DIVISION

Head Office : Wisma ADR, Jl. Pluit Raya I No. 1, Jakarta 14440 - Indonesia  
Factory 1 : Jl. Kapuk Kamal Raya No. 88, Jakarta 14470 - Indonesia  
Factory 2 : Komplek Industri ADR, Desa Kadujaya, Curug, Tangerang 15810 - Indonesia  
Email : adr@adr-group.com • corporate@adr-group.com • export@adr-group.com

• Phone : (62-21) 661 0033 - 669 0244 • Fax : (62-21) 669 6237  
• Phone : (62-21) 555 1646 (Hunting) • Fax : (62-21) 555 1905  
• Phone : (62-21) 598 4388 (Hunting) • Fax : (62-21) 598 4415  
• sales.marketing@adr-group.com • Web : www.smsm.co.id

**SURAT PERNYATAAN DIREKSI  
TENTANG  
TANGGUNG JAWAB ATAS LAPORAN KEUANGAN  
KONSOLIDASIAN  
PADA TANGGAL 31 DESEMBER 2018  
DAN UNTUK TAHUN YANG BERAKHIR PADA  
TANGGAL 31 DESEMBER 2018  
PT SELAMAT SEMPURNA Tbk DAN ENTITAS ANAKNYA**

**BOARD OF DIRECTORS' STATEMENT  
REGARDING  
THE RESPONSIBILITY FOR THE CONSOLIDATED  
FINANCIAL STATEMENTS  
AS OF DECEMBER 31, 2018  
AND FOR THE YEAR THEN ENDED  
DECEMBER 31, 2018  
PT SELAMAT SEMPURNA Tbk AND ITS SUBSIDIARIES**

Kami yang bertandatangan dibawah ini :

Nama : Eddy Hartono  
Alamat kantor : Wisma ADR, Jl. Pluit Raya I No. 1,  
Jakarta Utara  
Alamat rumah : Taman Golf Timur III Blok B1 No.3,  
Jakarta Utara  
Telepon : +62-21-6690244  
Jabatan : Direktur Utama

Nama : Ang Andri Pribadi  
Alamat kantor : Wisma ADR, Jl. Pluit Raya I No. 1,  
Jakarta Utara  
Alamat rumah : Taman Kebon Jeruk Blok L-1/36-37,  
Jakarta Barat  
Telepon : +62-21-6690244  
Jabatan : Direktur Keuangan

Menyatakan bahwa :

1. Kami bertanggung jawab atas penyusunan dan penyajian laporan keuangan konsolidasian PT Selamat Sempurna Tbk dan entitas anaknya.
2. Laporan keuangan konsolidasian PT Selamat Sempurna Tbk dan entitas anaknya telah disusun dan disajikan sesuai dengan Standar Akuntansi Keuangan di Indonesia.
3. a. Semua informasi dalam laporan keuangan konsolidasian PT Selamat Sempurna Tbk dan entitas anaknya telah dimuat secara lengkap dan benar.  
b. Laporan keuangan konsolidasian PT Selamat Sempurna Tbk dan entitas anaknya tidak mengandung informasi atau fakta material yang tidak benar, dan tidak menghilangkan informasi atau fakta material.
4. Kami bertanggung jawab atas sistem pengendalian internal dalam PT Selamat Sempurna Tbk dan entitas anaknya.

Demikian pernyataan ini dibuat dengan sebenarnya

We, the undersigned :

Name : Eddy Hartono  
Office address : Wisma ADR, Jl. Pluit Raya I No. 1,  
Jakarta Utara  
Residential address : Taman Golf Timur III Blok B1 No.3,  
Jakarta Utara  
Telephone : +62-21-6690244  
Title : President Director

Name : Ang Andri Pribadi  
Office address : Wisma ADR, Jl. Pluit Raya I No. 1,  
Jakarta Utara  
Residential address : Taman Kebon Jeruk Blok L-1/36-37,  
Jakarta Barat  
Telephone : +62-21-6690244  
Title : Finance Director

Declare that :

1. We are responsible for the preparation and presentation of the consolidated financial statements of PT Selamat Sempurna Tbk and its subsidiaries.
2. The consolidated financial statements of PT Selamat Sempurna Tbk and its subsidiaries have been prepared and presented in accordance with Indonesian Financial Accounting Standards.
3. a. All information in the consolidated financial statements of PT Selamat Sempurna Tbk and its subsidiaries has been disclosed in a complete and truthful manner.  
b. The consolidated financial statements of PT Selamat Sempurna Tbk and its subsidiaries do not contain any incorrect material information or facts, and do not omit material information and facts.
4. We are responsible for internal control system of PT Selamat Sempurna Tbk and its subsidiaries.

This statement is made truthfully

Atas nama dan mewakili Direksi / For and on behalf of the Board of Directors

**Eddy Hartono**  
Direktur Utama/President Director

**Ang Andri Pribadi**  
Direktur Keuangan/Finance Director

Jakarta, 27 Maret 2019/March 27, 2019



The original consolidated financial statements included herein  
are in the Indonesian language.

**PT SELAMAT SEMPURNA Tbk  
DAN ENTITAS ANAKNYA  
LAPORAN KEUANGAN KONSOLIDASIAN  
TANGGAL 31 DESEMBER 2018 DAN UNTUK TAHUN  
YANG BERAKHIR PADA TANGGAL TERSEBUT  
BESERTA LAPORAN AUDITOR INDEPENDEN**

**PT SELAMAT SEMPURNA Tbk  
AND ITS SUBSIDIARIES  
CONSOLIDATED FINANCIAL STATEMENTS  
AS OF DECEMBER 31, 2018  
AND FOR THE YEAR THEN ENDED  
WITH INDEPENDENT AUDITOR'S REPORT**

<b>Daftar Isi</b>	<b>Halaman/ Page</b>	<b>Table of Contents</b>
Laporan Auditor Independen		<i>Independent Auditors' Report</i>
Laporan Posisi Keuangan Konsolidasian .....	1-3 .....	<i>Consolidated Statement of Financial Position</i>
Laporan Laba Rugi dan Penghasilan Komprehensif Lain Konsolidasian .....	4-5 .....	<i>Consolidated Statement of Profit or Loss and Other Comprehensive Income</i>
Laporan Perubahan Ekuitas Konsolidasian .....	6-7 .....	<i>Consolidated Statement of Changes in Equity</i>
Laporan Arus Kas Konsolidasian .....	8-9 .....	<i>Consolidated Statement of Cash Flows</i>
Catatan atas Laporan Keuangan Konsolidasian .....	10-130 .....	<i>Notes to the Consolidated Financial Statements</i>

\*\*\*\*\*

*The original report included herein is in the Indonesian language.*

## Laporan Auditor Independen

Laporan No. 00370/2.1032/AU.1/06/1562-1/1/III/2019

## Pemegang Saham, Dewan Komisaris dan Direksi PT Selamat Sempurna Tbk

Kami telah mengaudit laporan keuangan konsolidasian PT Selamat Sempurna Tbk dan entitas anaknya terlampir, yang terdiri dari laporan posisi keuangan konsolidasian tanggal 31 Desember 2018, serta laporan laba rugi dan penghasilan komprehensif lain, laporan perubahan ekuitas dan laporan arus kas konsolidasian untuk tahun yang berakhir pada tanggal tersebut, dan suatu ikhtisar kebijakan akuntansi signifikan dan informasi penjelasan lainnya.

## Tanggung jawab manajemen atas laporan keuangan

Manajemen bertanggung jawab atas penyusunan dan penyajian wajar laporan keuangan konsolidasian tersebut sesuai dengan Standar Akuntansi Keuangan di Indonesia, dan atas pengendalian internal yang dianggap perlu oleh manajemen untuk memungkinkan penyusunan laporan keuangan konsolidasian yang bebas dari kesalahan penyajian material, baik yang disebabkan oleh kecurangan maupun kesalahan.

## Tanggung jawab auditor

Tanggung jawab kami adalah untuk menyatakan suatu opini atas laporan keuangan konsolidasian tersebut berdasarkan audit kami. Kami melaksanakan audit kami berdasarkan Standar Audit yang ditetapkan oleh Institut Akuntan Publik Indonesia. Standar tersebut mengharuskan kami untuk mematuhi ketentuan etika serta merencanakan dan melaksanakan audit untuk memperoleh keyakinan memadai tentang apakah laporan keuangan konsolidasian tersebut bebas dari kesalahan penyajian material.

## Independent Auditors' Report

Report No. 00370/2.1032/AU.1/06/1562-1/1/III/2019

## The Shareholders, Boards of Commissioners and Directors PT Selamat Sempurna Tbk

*We have audited the accompanying consolidated financial statements of PT Selamat Sempurna Tbk and its subsidiaries, which comprise the consolidated statement of financial position as of December 31, 2018, and the consolidated statements of profit or loss and other comprehensive income, changes in equity, and cash flows for the year then ended, and a summary of significant accounting policies and other explanatory information.*

## Management's responsibility for the financial statements

*Management is responsible for the preparation and fair presentation of such consolidated financial statements in accordance with Indonesian Financial Accounting Standards, and for such internal control as management determines is necessary to enable the preparation of consolidated financial statements that are free from material misstatement, whether due to fraud or error.*

## Auditors' responsibility

*Our responsibility is to express an opinion on such consolidated financial statements based on our audit. We conducted our audit in accordance with Standards on Auditing established by the Indonesian Institute of Certified Public Accountants. Those standards require that we comply with ethical requirements and plan and perform the audit to obtain reasonable assurance about whether such consolidated financial statements are free from material misstatement.*



*The original report included herein is in the Indonesian language.*

### Laporan Auditor Independen (lanjutan)

Laporan No. 00370/2.1032/AU.1/06/1562-1/1/III/2019 (lanjutan)

### Tanggung jawab auditor (lanjutan)

Suatu audit melibatkan pelaksanaan prosedur untuk memperoleh bukti audit tentang angka-angka dan pengungkapan dalam laporan keuangan. Prosedur yang dipilih bergantung pada pertimbangan auditor, termasuk penilaian atas risiko kesalahan penyajian material dalam laporan keuangan, baik yang disebabkan oleh kecurangan maupun kesalahan. Dalam melakukan penilaian risiko tersebut, auditor mempertimbangkan pengendalian internal yang relevan dengan penyusunan dan penyajian wajar laporan keuangan entitas untuk merancang prosedur audit yang tepat sesuai dengan kondisinya, tetapi bukan untuk tujuan menyatakan opini atas keefektifitasan pengendalian internal entitas. Suatu audit juga mencakup pengevaluasian atas ketepatan kebijakan akuntansi yang digunakan dan kewajaran estimasi akuntansi yang dibuat oleh manajemen, serta pengevaluasian atas penyajian laporan keuangan secara keseluruhan.

Kami yakin bahwa bukti audit yang telah kami peroleh adalah cukup dan tepat untuk menyediakan suatu basis bagi opini audit kami.

### Opini

Menurut opini kami, laporan keuangan konsolidasian terlampir menyajikan secara wajar, dalam semua hal yang material, posisi keuangan konsolidasian PT Selamat Sempurna Tbk dan entitas anaknya tanggal 31 Desember 2018, serta kinerja keuangan dan arus kas konsolidasiannya untuk tahun yang berakhir pada tanggal tersebut, sesuai dengan Standar Akuntansi Keuangan di Indonesia.

### Independent Auditors' Report (continued)

Report No. 00370/2.1032/AU.1/06/1562-1/1/III/2019 (continued)

### Auditors' responsibility (continued)

*An audit involves performing procedures to obtain audit evidence about the amounts and disclosures in the financial statements. The procedures selected depend on the auditors' judgment, including the assessment of the risks of material misstatement of the financial statements, whether due to fraud or error. In making those risk assessments, the auditors consider internal control relevant to the entity's preparation and fair presentation of the financial statements in order to design audit procedures that are appropriate in the circumstances, but not for the purpose of expressing an opinion on the effectiveness of the entity's internal control. An audit also includes evaluating the appropriateness of accounting policies used and the reasonableness of accounting estimates made by management, as well as evaluating the overall presentation of the financial statements.*

*We believe that the audit evidence we have obtained is sufficient and appropriate to provide a basis for our audit opinion.*

### Opinion

*In our opinion, the accompanying consolidated financial statements present fairly, in all material respects, the consolidated financial position of PT Selamat Sempurna Tbk and its subsidiaries as of December 31, 2018, and their consolidated financial performance and cash flows for the year then ended, in accordance with Indonesian Financial Accounting Standards.*

Purwanto, Sungkoro & Surja



Mento

Registrasi Akuntan Publik No. AP.1562/Public Accountant Registration No. AP. 1562

27 Maret 2019/March 27, 2019

**PT SELAMAT SEMPURNA Tbk  
DAN ENTITAS ANAKNYA  
LAPORAN POSISI  
KEUANGAN KONSOLIDASIAN  
Tanggal 31 Desember 2018  
(Disajikan dalam Jutaan Rupiah,  
Kecuali Dinyatakan Lain)**

**PT SELAMAT SEMPURNA Tbk  
AND ITS SUBSIDIARIES  
CONSOLIDATED STATEMENT OF  
FINANCIAL POSITION  
As of December 31, 2018  
(Expressed in Millions of Rupiah,  
Unless Otherwise Stated)**

	31 Desember 2018/ December 31, 2018	Catatan/ Notes	31 Desember 2017/ December 31, 2017	
<b>ASET</b>				<b>ASSETS</b>
<b>ASET LANCAR</b>				<b>CURRENT ASSETS</b>
Kas dan setara kas	66.860	2g,4	71.000	Cash and cash equivalents
Piutang usaha		5		Trade receivables
Pihak ketiga	889.281		707.660	Third parties
Pihak berelasi	47.326	2j,34a	59.509	Related parties
Piutang lain-lain				Other receivables
Pihak ketiga	5.765		2.024	Third parties
Pihak berelasi	91	2j,34c	114	Related parties
Piutang derivatif	2.780	2i,18	6.639	Derivative receivables
Persediaan	758.315	2k,34b,6	657.257	Inventories
Uang muka	17.599	7	23.640	Advances
Biaya dibayar di muka	4.084	2l,8	2.644	Prepaid expenses
Pajak dibayar di muka	61.681	2l,2z,16	39.623	Prepaid tax
<b>TOTAL ASET LANCAR</b>	<b>1.853.782</b>		<b>1.570.110</b>	<b>TOTAL CURRENT ASSETS</b>
<b>ASET TIDAK LANCAR</b>				<b>NON-CURRENT ASSETS</b>
Aset pajak tangguhan	40.124	2z,16	39.345	Deferred tax assets
Investasi pada entitas asosiasi	51.207	2d,9	23.901	Investment in associates
Aset keuangan tidak lancar	14.828	10	14.828	Non-current financial asset
Aset tetap	749.122	2o,11	683.803	Fixed assets
				Advance for purchases of
Uang muka pembelian aset tetap	13.659		33.281	fixed assets
Properti investasi	62.955	2p,12	62.955	Investment property
Aset tidak lancar lainnya	15.526	2q,13	15.118	Other non-current assets
<b>TOTAL ASET TIDAK LANCAR</b>	<b>947.421</b>		<b>873.231</b>	<b>TOTAL NON-CURRENT ASSETS</b>
<b>TOTAL ASET</b>	<b>2.801.203</b>		<b>2.443.341</b>	<b>TOTAL ASSETS</b>

Catatan atas laporan keuangan konsolidasian terlampir merupakan bagian yang tidak terpisahkan dari laporan keuangan konsolidasian secara keseluruhan.

The accompanying notes to the consolidated financial statements form an integral part of these consolidated financial statements.



The original consolidated financial statements included herein are in the Indonesian language.

**PT SELAMAT SEMPURNA Tbk  
DAN ENTITAS ANAKNYA  
LAPORAN POSISI  
KEUANGAN KONSOLIDASIAN (lanjutan)  
Tanggal 31 Desember 2018  
(Disajikan dalam Jutaan Rupiah,  
Kecuali Dinyatakan Lain)**

**PT SELAMAT SEMPURNA Tbk  
AND ITS SUBSIDIARIES  
CONSOLIDATED STATEMENT OF  
FINANCIAL POSITION (continued)  
As of December 31, 2018  
(Expressed in Millions of Rupiah,  
Unless Otherwise Stated)**

	31 Desember 2018/ December 31, 2018	Catatan/ Notes	31 Desember 2017/ December 31, 2017	
<b>LIABILITAS DAN EKUITAS</b>				<b>LIABILITIES AND EQUITY</b>
<b>LIABILITAS</b>				<b>LIABILITIES</b>
<b>LIABILITAS JANGKA PENDEK</b>				<b>CURRENT LIABILITIES</b>
Utang bank jangka pendek	44.591	14	54.332	Short-term bank loans
Utang usaha		15		Trade payables
Pihak ketiga	204.268		163.609	Third parties
Pihak berelasi	47.401	2j,34b	30.623	Related parties
Utang lain-lain				Other payables
Pihak ketiga	3.929		6.032	Third parties
Pihak berelasi	6	2j,34c	8	Related parties
Utang pajak	70.193	2z,16	59.006	Taxes payable
Liabilitas imbalan kerja				Short-term employee
jangka pendek	33.152	2s,19	34.113	benefits liability
Beban akrual	36.414	17	43.459	Accrued expenses
Uang muka penjualan	17.329		16.913	Advance from customers
Liabilitas jangka panjang yang				Current maturities of
jatuh tempo dalam satu tahun:				long-term debts:
Utang bank jangka panjang	9.067	20	8.660	Long-term bank loans
Utang sewa beli	3.766	21	3.158	Hire purchase payables
<b>TOTAL LIABILITAS JANGKA PENDEK</b>	<b>470.116</b>		<b>419.913</b>	<b>TOTAL CURRENT LIABILITIES</b>
<b>LIABILITAS JANGKA PANJANG</b>				<b>NON-CURRENT LIABILITIES</b>
Liabilitas imbalan kerja				Long-term employee
jangka panjang	148.453	2s,19	155.466	benefits liabilities
Liabilitas jangka panjang - setelah				Long-term debts - net of
dikurangi bagian yang jatuh				current maturities:
tempo dalam satu tahun:				Long-term bank loans
Utang bank jangka panjang	25.231	20	33.431	Hire purchase payables
Utang sewa beli	7.126	21	6.347	
<b>TOTAL LIABILITAS JANGKA PANJANG</b>	<b>180.810</b>		<b>195.244</b>	<b>TOTAL NON-CURRENT LIABILITIES</b>
<b>TOTAL LIABILITAS</b>	<b>650.926</b>		<b>615.157</b>	<b>TOTAL LIABILITIES</b>

Catatan atas laporan keuangan konsolidasian terlampir merupakan bagian yang tidak terpisahkan dari laporan keuangan konsolidasian secara keseluruhan.

The accompanying notes to the consolidated financial statements form an integral part of these consolidated financial statements.

**PT SELAMAT SEMPURNA Tbk  
DAN ENTITAS ANAKNYA  
LAPORAN POSISI  
KEUANGAN KONSOLIDASIAN (lanjutan)  
Tanggal 31 Desember 2018  
(Disajikan dalam Jutaan Rupiah,  
Kecuali Dinyatakan Lain)**

**PT SELAMAT SEMPURNA Tbk  
AND ITS SUBSIDIARIES  
CONSOLIDATED STATEMENT OF  
FINANCIAL POSITION (continued)  
As of December 31, 2018  
(Expressed in Millions of Rupiah,  
Unless Otherwise Stated)**

	31 Desember 2018/ December 31, 2018	Catatan/ Notes	31 Desember 2017/ December 31, 2017	
<b>EKUITAS</b>				<b>EQUITY</b>
<b>EKUITAS YANG DAPAT DIATRIBUSIKAN KEPADA PEMILIK ENTITAS INDUK</b>				<b>EQUITY ATTRIBUTABLE TO OWNERS OF THE PARENT</b>
Modal saham - nilai nominal Rp25 (Rupiah penuh) per saham Modal dasar - 8.000.000.000 saham				Share capital - Rp25 (full amount) par value per share Authorized - 8,000,000,000 shares
Modal ditempatkan dan disetor penuh - 5.758.675.440 saham	143.967	22	143.967	Issued and fully paid capital - 5,758,675,440 shares
Tambahan modal disetor	49.899	23	49.899	Additional paid-in capital
Komponen lainnya dari ekuitas	3.034		5.945	Other components of equity
Saldo laba				Retained earnings
Telah ditentukan penggunaannya	28.993		28.993	Appropriated
Belum ditentukan penggunaannya	1.637.306		1.363.029	Unappropriated
Total	1.863.199		1.591.833	Total
<b>KEPENTINGAN NON PENGENDALI</b>	287.078	2b,24	236.351	<b>NON-CONTROLLING INTERESTS</b>
<b>TOTAL EKUITAS</b>	<b>2.150.277</b>		<b>1.828.184</b>	<b>TOTAL EQUITY</b>
<b>TOTAL LIABILITAS DAN EKUITAS</b>	<b>2.801.203</b>		<b>2.443.341</b>	<b>TOTAL LIABILITIES AND EQUITY</b>

Catatan atas laporan keuangan konsolidasian terlampir merupakan bagian yang tidak terpisahkan dari laporan keuangan konsolidasian secara keseluruhan.

The accompanying notes to the consolidated financial statements form an integral part of these consolidated financial statements.

The original consolidated financial statements included herein are in the Indonesian language.

**PT SELAMAT SEMPURNA Tbk  
DAN ENTITAS ANAKNYA  
LAPORAN LABA RUGI DAN PENGHASILAN  
KOMPREHENSIF LAIN KONSOLIDASIAN  
Untuk Tahun yang Berakhir pada Tanggal  
31 Desember 2018  
(Disajikan dalam Jutaan Rupiah,  
Kecuali Dinyatakan Lain)**

**PT SELAMAT SEMPURNA Tbk  
AND ITS SUBSIDIARIES  
CONSOLIDATED STATEMENT OF PROFIT OR LOSS  
AND OTHER COMPREHENSIVE INCOME  
For the Year Ended December 31, 2018  
(Expressed in Millions of Rupiah,  
Unless Otherwise Stated)**

Tahun yang Berakhir pada Tanggal 31 Desember/ Year Ended December 31,				
	2018	Catatan/ Notes	2017	
<b>PENJUALAN NETO</b>	3.933.353	26	3.339.964	<b>NET SALES</b>
<b>BEBAN POKOK PENJUALAN</b>	(2.740.108)	27	(2.333.049)	<b>COST OF GOODS SOLD</b>
<b>LABA BRUTO</b>	<b>1.193.245</b>		<b>1.006.915</b>	<b>GROSS PROFIT</b>
Beban penjualan	(198.252)	28	(178.480)	<i>Selling expenses</i>
Beban umum dan administrasi	(176.609)	29	(152.812)	<i>General and administrative expenses</i>
Pendapatan operasi lainnya	34.007	30	47.700	<i>Other operating income</i>
Beban operasi lainnya	(20.522)	31	(470)	<i>Other operating expenses</i>
<b>LABA USAHA</b>	<b>831.869</b>		<b>722.853</b>	<b>OPERATING PROFIT</b>
Penghasilan keuangan	2.745	32	3.247	<i>Finance income</i>
Biaya keuangan	(9.822)	33	(9.616)	<i>Finance charges</i>
Bagian laba neto asosiasi	3.489	2d,9	4.154	<i>Equity in net income of associate</i>
<b>LABA SEBELUM PAJAK PENGHASILAN</b>	<b>828.281</b>		<b>720.638</b>	<b>PROFIT BEFORE INCOME TAX</b>
Beban pajak penghasilan	(194.731)	2z,16	(165.250)	<i>Income tax expenses</i>
<b>LABA TAHUN BERJALAN</b>	<b>633.550</b>		<b>555.388</b>	<b>PROFIT FOR THE YEAR</b>
<b>PENGHASILAN KOMPREHENSIF LAIN</b>				<b>OTHER COMPREHENSIVE INCOME</b>
Pos yang tidak akan direklasifikasi ke laba rugi:				<i>Item that will not be reclassified to profit or loss:</i>
Pengukuran kembali atas liabilitas imbalan kerja	23.997		(17.259)	<i>Remeasurement of employee benefits liability</i>
Bagian penghasilan komprehensif lain dari entitas asosiasi	78		(2)	<i>Share of other comprehensive income of associate</i>
Pajak penghasilan terkait	(6.019)		4.315	<i>Related income tax</i>
Pos yang akan direklasifikasi ke laba rugi:				<i>Item that may be reclassified subsequently to profit or loss:</i>
Selisih kurs atas penjabaran akun-akun kegiatan usaha luar negeri	(410)		27.814	<i>Exchange differences on translation of the accounts of foreign operations</i>
Pajak penghasilan terkait	102		(6.954)	<i>Related income tax</i>
	<b>17.748</b>		<b>7.914</b>	
<b>TOTAL PENGHASILAN KOMPREHENSIF TAHUN BERJALAN</b>	<b>651.298</b>		<b>563.302</b>	<b>TOTAL COMPREHENSIVE INCOME FOR THE YEAR</b>

Catatan atas laporan keuangan konsolidasian terlampir merupakan bagian yang tidak terpisahkan dari laporan keuangan konsolidasian secara keseluruhan.

The accompanying notes to the consolidated financial statements form an integral part of these consolidated financial statements.

The original consolidated financial statements included herein are in the Indonesian language.

**PT SELAMAT SEMPURNA Tbk  
DAN ENTITAS ANAKNYA  
LAPORAN LABA RUGI DAN PENGHASILAN  
KOMPREHENSIF LAIN KONSOLIDASIAN (lanjutan)  
Untuk Tahun yang Berakhir pada Tanggal  
31 Desember 2018  
(Disajikan dalam Jutaan Rupiah,  
Kecuali Dinyatakan Lain)**

**PT SELAMAT SEMPURNA Tbk  
AND ITS SUBSIDIARIES  
CONSOLIDATED STATEMENT OF PROFIT OR LOSS  
AND OTHER COMPREHENSIVE  
INCOME (continued)  
For the Year Ended December 31, 2018  
(Expressed in Millions of Rupiah,  
Unless Otherwise Stated)**

2018 Laporan Tahunan Annual Report

Tahun yang Berakhir pada Tanggal 31 Desember/ Year Ended December 31,				
	2018	Catatan/ Notes	2017	
<b>Laba tahun berjalan yang dapat diatribusikan kepada:</b>				<b>Profit for the year attributable to:</b>
Pemilik entitas induk	556.904		499.430	Owners of the parent entity
Kepentingan non pengendali	76.646	24	55.958	Non-controlling interests
<b>Total</b>	<b>633.550</b>		<b>555.388</b>	<b>Total</b>
<b>Total penghasilan komprehensif tahun berjalan yang dapat diatribusikan kepada:</b>				<b>Total comprehensive income for the year attributable to:</b>
Pemilik entitas induk	570.817		502.004	Owners of the parent entity
Kepentingan non pengendali	80.481		61.298	Non-controlling interests
<b>Total</b>	<b>651.298</b>		<b>563.302</b>	<b>Total</b>
<b>Laba per saham yang dapat diatribusikan kepada pemilik entitas induk</b>	<b>97</b>	2s,37	<b>87</b>	<b>Earnings per share attributable to owners of the parent entity</b>

Catatan atas laporan keuangan konsolidasian terlampir merupakan bagian yang tidak terpisahkan dari laporan keuangan konsolidasian secara keseluruhan.

The accompanying notes to the consolidated financial statements form an integral part of these consolidated financial statements.

**PT SELAMAT SEMPURNA Tbk DAN ENTITAS ANAKNYA**  
**LAPORAN PERUBAHAN EKUITAS KONSOLIDASIAN**  
**Untuk Tahun yang Berakhir pada Tanggal**  
**31 Desember 2018**  
**(Disajikan dalam Jutaan Rupiah, Kecuali Dinyatakan Lain)**

**PT SELAMAT SEMPURNA Tbk AND ITS SUBSIDIARIES**  
**CONSOLIDATED STATEMENT OF**  
**CHANGES IN EQUITY**  
**For the Year Ended December 31, 2018**  
**(Expressed in Millions of Rupiah, Unless Otherwise Stated)**

	Ekuitas yang dapat Diatribusikan kepada Pemilik Entitas Induk/Equity Attributable to Parent										
	Komponen Ekuitas Lainnya/ Other Components of Equity					Saldo Laba/Retained Earnings					Kepentingan Non-pengendalian Non-controlling Interests
	Modal Saham Ditempatkan dan Ditetapkan Penunji/ Issued and Fully Paid Capital	Tambahan Modal Ditetapkan/ Additional Paid-in Capital	Selisih Kurs atas Penjabaran Akun Kegiatan Negeri/ Exchange Difference on Accounts of Foreign Operation	Penghasilan Komprehensif Lainnya/ Other Comprehensive Income	Telah Ditetapkan Penggunaannya/ Appropriated	Belum Ditetapkan Penggunaannya/ Unappropriated	Subtotal/ Subtotal				
<b>Saldo 31 Desember 2017</b>	143.967	49.899	5.046	899	28.993	1.363.029	1.591.833	236.351		1.828.184	<b>Balance December 31, 2017</b>
Labanya tahun berjalan	-	-	-	-	-	556.904	556.904	76.646		633.550	Profit for the year
Penghasilan komprehensif lain	-	-	(2.911)	-	-	16.824	13.913	3.835		17.748	Other comprehensive income
Total penghasilan komprehensif tahun berjalan	-	-	(2.911)	-	-	573.728	570.817	80.481		651.298	Total comprehensive income for the year
Dividen kas final tahun 2017	-	-	-	-	-	(69.104)	(69.104)	-		(69.104)	Final cash dividends for 2017
Dividen kas interim pertama tahun 2018	-	-	-	-	-	(57.587)	(57.587)	-		(57.587)	First interim cash dividends for 2018
Dividen kas interim kedua tahun 2018	-	-	-	-	-	(86.380)	(86.380)	-		(86.380)	Second interim cash dividends for 2018
Dividen kas interim ketiga tahun 2018	-	-	-	-	-	(86.380)	(86.380)	-		(86.380)	Third interim cash dividends for 2018
Dividen kas oleh entitas anak kepada kepentingan non pengendali	-	-	-	-	-	-	-	(29.754)		(29.754)	Cash dividends by subsidiaries to their non-controlling interests
<b>Saldo 31 Desember 2018</b>	143.967	49.899	2.135	899	28.993	1.637.306	1.863.199	287.078		2.150.277	<b>Balance December 31, 2018</b>

Catatan atas laporan keuangan konsolidasian terlampir merupakan bagian yang tidak terpisahkan dari laporan keuangan konsolidasian secara keseluruhan.

The accompanying notes to the consolidated financial statements form an integral part of these consolidated financial statements.





**PT SELAMAT SEMPURNA Tbk DAN ENTITAS ANAKNYA**  
**LAPORAN PERUBAHAN EKUITAS KONSOLIDASIAN (lanjutan)**  
**Untuk Tahun yang Berakhir pada Tanggal**  
**31 Desember 2018**  
**(Disajikan dalam jutaan Rupiah, Kecuali Dinyatakan Lain)**

**PT SELAMAT SEMPURNA Tbk AND ITS SUBSIDIARIES**  
**CONSOLIDATED STATEMENT OF**  
**CHANGES IN EQUITY (continued)**  
**For the Year Ended December 31, 2018**  
**(Expressed in Millions of Rupiah, Unless Otherwise Stated)**

	Ekuitas yang dapat Didistribusikan kepada Pemilik Entitas Induk/Equity Attributable to Parent												
	Komponen Ekuitas Lainnya/ Other Components of Equity		Selisih Kurs		Penjabaran atas Akun Kegiatan Usaha Luar Negeri/ Exchange Difference on Translation of Accounts of Foreign Operation		Penghasilan Komprehensif Lainnya/ Other Comprehensive Income		Saldo Laba/Retained Earnings		Kepentingan Non pengendali/ Non-controlling Interests		Total Total
Catatan/ Notes	Modal Saham Ditempatkan dan Disetor Penuh/ Issued and Fully Paid Capital	Tambahan Modal Disetor/ Additional Paid-in Capital						Telah Ditetapkan Pergunaannya/ Appropriated	Belum Ditetapkan Pergunaannya/ Unappropriated	Subtotal/ Subtotal			
<b>Saldo 31 Desember 2016</b>	143.967	49.899	(9.890)	899	28.993	1.163.895	1.377.763	202.292	1.580.055				<b>Balance December 31, 2016</b>
Labanya tahun berjalan	-	-	-	-	-	499.430	499.430	55.958	555.388				<i>Profit for the year</i>
Penghasilan komprehensif tahun berjalan	-	-	14.936	-	-	(12.362)	2.574	5.340	7.914				<i>Other comprehensive income</i>
Total penghasilan komprehensif tahun berjalan	-	-	14.936	-	-	487.068	502.004	61.298	563.302				<i>Total comprehensive income</i> <i>for the year</i>
Dividen kas final tahun 2016	-	-	-	-	-	(57.587)	(57.587)	-	(57.587)				<i>Final cash dividends for 2016</i> <i>First interim cash</i> <i>dividends for 2016</i>
Dividen kas interim pertama tahun 2017	-	-	-	-	-	(57.587)	(57.587)	-	(57.587)				<i>First interim cash</i> <i>dividends for 2017</i>
Dividen kas interim kedua tahun 2017	-	-	-	-	-	(86.380)	(86.380)	-	(86.380)				<i>Second interim cash</i> <i>dividends for 2017</i>
Dividen kas interim ketiga tahun 2017	-	-	-	-	-	(96.380)	(96.380)	-	(96.380)				<i>Third interim cash</i> <i>dividends for 2017</i>
Dividen kas oleh entitas anak kepada kepentingan non pengendali	-	-	-	-	-	-	-	(27.239)	(27.239)				<i>Cash dividends by subsidiaries</i> <i>to their non-controlling</i> <i>interests</i>
<b>Saldo 31 Desember 2017</b>	143.967	49.899	5.046	899	28.993	1.363.029	1.591.833	236.351	1.828.184				<b>Balance December 31, 2017</b>

Catatan atas laporan keuangan konsolidasian terlampir merupakan bagian yang tidak terpisahkan dari laporan keuangan konsolidasian secara keseluruhan.

The accompanying notes to the consolidated financial statements form an integral part of these consolidated financial statements.



**PT SELAMAT SEMPURNA Tbk  
DAN ENTITAS ANAKNYA  
LAPORAN ARUS KAS KONSOLIDASIAN  
Untuk Tahun yang Berakhir pada Tanggal  
31 Desember 2018  
(Disajikan dalam Jutaan Rupiah,  
Kecuali Dinyatakan Lain)**

**PT SELAMAT SEMPURNA Tbk  
AND ITS SUBSIDIARIES  
CONSOLIDATED STATEMENT OF CASH FLOWS  
For the Year Ended December 31, 2018  
(Expressed in Millions of Rupiah,  
Unless Otherwise Stated)**

Tahun yang Berakhir pada Tanggal 31 Desember/  
Year Ended December 31,

	2018	Catatan/ Notes	2017	
<b>ARUS KAS DARI AKTIVITAS OPERASI</b>				<b>CASH FLOWS FROM OPERATING ACTIVITIES</b>
Penerimaan kas dari pelanggan	3.761.777		3.303.066	Cash received from customers
Pembayaran kas kepada pemasok	(2.190.432)		(1.973.864)	Cash paid to suppliers
Pembayaran kepada karyawan	(698.400)		(588.147)	Payments to employees
Pembayaran untuk beban usaha	(154.768)		(144.663)	Payment for operating expenses
Kas yang diperoleh dari aktivitas operasi	718.177		596.392	Cash provided by operating activities
Penerimaan dari (pembayaran untuk):				Cash receipts from (payments for):
Pendapatan bunga	2.745	32	3.247	Finance income
Biaya keuangan	(9.831)	33	(9.624)	Finance charges
Pajak penghasilan badan	(193.018)	16	(167.001)	Corporate income taxes
Kegiatan operasional lainnya	24.574		23.018	Other operating activities
<b>Kas Neto yang Diperoleh dari Aktivitas Operasi</b>	<b>542.647</b>		<b>446.032</b>	<b>Net Cash Provided by Operating Activities</b>
<b>ARUS KAS DARI AKTIVITAS INVESTASI</b>				<b>CASH FLOWS FROM INVESTING ACTIVITIES</b>
Hasil penjualan aset tetap	5.254	11	2.835	Advance for purchases of fixed assets
Penempatan jaminan	(501)		(17)	Drawdown of security deposits
Perolehan aset tak berwujud	(693)		(5.874)	Acquisition of intangible assets
Perolehan investasi pada asosiasi	(23.738)	9	-	Additional investment in associate
Uang muka pembelian aset tetap	(32.718)		(33.128)	fixed assets
Perolehan aset tetap	(143.158)	11,40	(65.605)	Proceeds from sale of Acquisition of fixed assets
<b>Kas Neto yang Digunakan untuk Aktivitas Investasi</b>	<b>(195.554)</b>		<b>(101.789)</b>	<b>Net Cash Used in Investing Activities</b>
<b>ARUS KAS DARI AKTIVITAS PENDANAAN</b>				<b>CASH FLOWS FROM FINANCING ACTIVITIES</b>
Penerimaan utang bank:				Proceeds from bank loans:
Jangka pendek	605.296	14,41f	299.955	Short-term
Jangka panjang	5.161	20,41f	3.162	Long-term
Pembayaran utang bank:				Payments for bank loans:
Jangka pendek	(616.385)	14,41f	(343.722)	Short-term
Jangka panjang	(14.085)	20,41f	(12.337)	Long-term
Pembayaran utang sewa beli	(4.682)	21,41f	(1.750)	Payment of hire purchase payable
Pembayaran dividen kas Perusahaan	(299.451)	25	(287.934)	Payment of cash dividends by the Company
Pembayaran dividen kas oleh entitas anak kepada kepentingan non pengendali	(29.754)		(27.239)	Payment cash dividends by subsidiaries to non-controlling interests
<b>Kas Neto yang Digunakan untuk Aktivitas Pendanaan</b>	<b>(353.900)</b>		<b>(369.865)</b>	<b>Net Cash Used in Financing Activities</b>

Catatan atas laporan keuangan konsolidasian terlampir merupakan bagian yang tidak terpisahkan dari laporan keuangan konsolidasian secara keseluruhan.

The accompanying notes to the consolidated financial statements form an integral part of these consolidated financial statements.

The consolidated financial statements included here in  
are in the Indonesian language.

**PT SELAMAT SEMPURNA Tbk  
DAN ENTITAS ANAKNYA  
LAPORAN ARUS KAS  
KONSOLIDASIAN (lanjutan)  
Untuk Tahun yang Berakhir pada Tanggal  
31 Desember 2018  
(Disajikan dalam Jutaan Rupiah,  
Kecuali Dinyatakan Lain)**

**PT SELAMAT SEMPURNA Tbk  
AND ITS SUBSIDIARIES  
CONSOLIDATED STATEMENT OF  
CASH FLOWS (continued)  
For the Year Ended December 31, 2018  
(Expressed in Millions of Rupiah,  
Unless Otherwise Stated)**

2018 Laporan Tahunan Annual Report

Tahun yang Berakhir pada Tanggal 31 Desember/ Year Ended December 31,			
	2018	Catatan/ Notes	2017
<b>PENURUNAN NETO KAS DAN SETARA KAS</b>	(6.807)		(25.622)
			<b>DECREASE IN CASH AND CASH EQUIVALENTS</b>
<b>DAMPAK NETO PERUBAHAN NILAI TUKAR ATAS KAS DAN SETARA KAS</b>	1.876		1.943
			<b>NET EFFECT OF CHANGES IN EXCHANGE RATES ON CASH AND CASH EQUIVALENTS</b>
<b>KAS DAN SETARA KAS AWAL TAHUN</b>	70.023		93.702
			<b>CASH AND CASH EQUIVALENTS AT BEGINNING OF YEAR</b>
<b>KAS DAN SETARA KAS AKHIR TAHUN</b>	65.092		70.023
			<b>CASH AND CASH EQUIVALENTS AT END OF YEAR</b>
<b>Kas dan setara kas terdiri dari:</b>			<b>Cash and cash equivalents consist of:</b>
Kas dan setara kas	66.860	4	71.000
Pinjaman cerukan	(1.768)		(977)
			<b>Cash and cash equivalents at end of year</b>
<b>Total kas dan setara kas</b>	<b>65.092</b>		<b>70.023</b>

Catatan atas laporan keuangan konsolidasian terlampir merupakan bagian yang tidak terpisahkan dari laporan keuangan konsolidasian secara keseluruhan.

The accompanying notes to the consolidated financial statements form an integral part of these consolidated financial statements.

**PT SELAMAT SEMPURNA Tbk  
DAN ENTITAS ANAKNYA  
CATATAN ATAS LAPORAN KEUANGAN  
KONSOLIDASIAN  
Tanggal 31 Desember 2018 dan untuk  
Tahun yang Berakhir pada Tanggal Tersebut  
(Dinyatakan dalam Jutaan Rupiah,  
Kecuali Dinyatakan Lain)**

**PT SELAMAT SEMPURNA Tbk  
AND ITS SUBSIDIARIES  
NOTES TO THE CONSOLIDATED  
FINANCIAL STATEMENTS  
As of December 31, 2018 and  
For the Year Then Ended  
(Expressed in Millions of Rupiah,  
Unless Otherwise Stated)**

**1. UMUM**

**a. Pendirian Perusahaan dan Informasi Umum**

PT Selamat Sempurna Tbk ("Perusahaan") didirikan di Indonesia pada tanggal 19 Januari 1976 berdasarkan akta Notaris Ridwan Suselo, S.H., No. 207. Akta Pendirian tersebut telah disahkan oleh Menteri Kehakiman dalam Surat Keputusan No. Y.A.5/96/5 tanggal 22 Maret 1976. Anggaran Dasar Perusahaan telah mengalami beberapa kali perubahan, terakhir dengan akta Notaris Kamelina, S.H., No. 36 tanggal 18 Oktober 2016 sehubungan dengan pemecahan nilai nominal saham Perusahaan dari Rp100 (nilai penuh) per saham menjadi Rp25 (nilai penuh) per saham dan kemudian mengubah jumlah saham beredar yang semula 1.439.668.860 lembar menjadi 5.758.675.440 lembar. Perubahan anggaran dasar tersebut telah diterima dan dicatat oleh Kementerian Hukum dan Hak Asasi Manusia Republik Indonesia dengan Surat No. AHU-AH.01.03-0091501 tanggal 21 Oktober 2016 serta Berita Negara No. 45 tanggal 6 Juni 2017 Tambahan No. 1549/L tahun 2017.

Perusahaan berkedudukan di Jakarta, dengan kantor pusat di Wisma ADR, Jalan Pluit Raya I No. 1, Jakarta Utara, sedangkan pabriknya berlokasi di Jakarta dan Tangerang. Perusahaan memulai kegiatan operasi komersialnya sejak tahun 1980.

PT Adrindo Intiperkasa adalah entitas induk dan juga entitas induk terakhir dari Perusahaan.

**1. GENERAL**

**a. Establishment of the Company and General Information**

*PT Selamat Sempurna Tbk (the "Company") was established in Indonesia based on the Notarial Deed No. 207 of Ridwan Suselo, S.H., dated January 19, 1976. The Deed of Establishment was approved by the Minister of Justice in its Decision Letter No. Y.A.5/96/5 dated March 22, 1976. The Company's Articles of Association has been amended several times, the latest amendment of which was drawn up in Notarial Deed No. 36 of Kamelina, S.H., dated October 18, 2016, concerning the Company is split of the par value of shares from Rp100 (full amount) per share to Rp25 (full amount) per share and subsequently changed the number of outstanding shares from 1,439,668,860 shares to 5,758,675,440 shares. The amendment in the Company's Articles of Association was received and recorded by Directorate General of Department of Administrative Law and Human Rights of the Republic of Indonesia as stated in letter No. AHU-AH.01.03-0091501 dated October 21, 2016 with State Gazette No. 45 dated June 6, 2017 Additional No. 1549/L year 2017.*

*The Company is domiciled in Jakarta and its head office is located at Wisma ADR, Jalan Pluit Raya I No. 1, North Jakarta, while the production plant is located in Jakarta and Tangerang. The Company started its commercial operations in 1980.*

*PT Adrindo Intiperkasa is the parent entity and ultimate parent entity of the Company.*

**PT SELAMAT SEMPURNA Tbk  
DAN ENTITAS ANAKNYA  
CATATAN ATAS LAPORAN KEUANGAN  
KONSOLIDASIAN  
Tanggal 31 Desember 2018 dan untuk  
Tahun yang Berakhir pada Tanggal Tersebut  
(Dinyatakan dalam Jutaan Rupiah,  
Kecuali Dinyatakan Lain)**

**PT SELAMAT SEMPURNA Tbk  
AND ITS SUBSIDIARIES  
NOTES TO THE CONSOLIDATED  
FINANCIAL STATEMENTS  
As of December 31, 2018 and  
For the Year Then Ended  
(Expressed in Millions of Rupiah,  
Unless Otherwise Stated)**

**1. UMUM (lanjutan)**

**b. Penawaran Umum Efek Perusahaan**

Penerbitan saham:

Berdasarkan Surat Ketua Badan Pengawas Pasar Modal ("BAPEPAM") No.S-1287/PM/1996 tanggal 13 Agustus 1996, Perusahaan telah mendapat pernyataan efektif untuk melakukan penawaran umum perdana sahamnya kepada masyarakat, yaitu sejumlah 34.400.000 saham baru, dengan nilai nominal Rp500 (Rupiah penuh) per saham dengan harga penawaran sebesar Rp1.700 (Rupiah penuh) per saham.

Saham-saham tersebut dicatatkan pada Bursa Efek Jakarta ("BEJ") dan Bursa Efek Surabaya ("BES") (sekarang Bursa Efek Indonesia ("BEI")) pada tanggal 9 September 1996. Pada tahun 1997, sesuai persetujuan Rapat Umum Pemegang Saham Luar Biasa ("RUPSLB") pada tanggal 11 Nopember 1997, Perusahaan melaksanakan pembagian saham bonus sebesar Rp41.184 atau sejumlah 82.368.000 saham dengan nilai nominal Rp500 (Rupiah penuh) per saham, yang seluruhnya berasal dari agio saham.

Dalam RUPSLB pada tanggal 12 Agustus 1999, para pemegang saham Perusahaan menyetujui pelaksanaan pembagian saham bonus sebesar Rp31.483 yang terdiri atas 62.965.760 saham dengan nilai nominal Rp500 (Rupiah penuh) per saham, yang berasal dari selisih penilaian kembali aset tetap.

Dalam RUPSLB yang sama, para pemegang saham juga menyetujui pemecahan nilai nominal saham dari Rp500 (Rupiah penuh) per saham menjadi Rp100 (Rupiah penuh) per saham serta pemberian kuasa kepada Direksi Perusahaan untuk mengatur pelaksanaannya. Pemecahan nilai nominal saham tersebut telah dilakukan melalui PT Kustodian Sentral Efek Indonesia ("KSEI"), dengan tanggal pencatatan pada tanggal 10 Juli 2003 dan jadwal pendistribusian saham pada tanggal 11 Juli 2003. Setelah pembagian saham bonus dan pemecahan nilai nominal saham tersebut, jumlah saham ditempatkan dan disetor penuh Perusahaan adalah 1.298.668.800 saham.

**1. GENERAL (continued)**

**b. Company's Public Offerings**

Issuance of shares:

Based on the Capital Market Supervisory Agency ("BAPEPAM") Letter No.S-1287/PM/1996 dated August 13, 1996, the Company obtained the effective statement for the initial public offering of its shares to the public involving 34,400,000 new shares, with par value of Rp500 (full amount) per share at an offering price of Rp1,700 (full amount) per share.

All of the shares have been listed at the Jakarta Stock Exchange ("JSX") and the Surabaya Stock Exchange ("SSX") (currently Indonesia Stock Exchange ("IDX")) on September 9, 1996. In 1997, based on Shareholders' Extraordinary General Meeting ("EGM") held on November 11, 1997, the Company issued bonus shares totaling Rp41,184 or 82,368,000 shares with a par value of Rp500 (full amount) per share, which was deducted from the additional paid-in capital.

During the EGM held on August 12, 1999, the shareholders approved the issuance of bonus shares totaling Rp31,483, consisting of 62,965,760 shares with a par value of Rp500 (full amount) per share, which was deducted from the revaluation increment of fixed assets.

At the same EGM, the shareholders also approved the change in the Company's share par value (stock split) from Rp500 (full amount) per share to Rp100 (full amount) per share and authorized the Board of Directors to schedule the stock split. The stock split was executed through PT Kustodian Sentral Efek Indonesia ("KSEI"), with the recording date on July 10, 2003 and the shares distribution on July 11, 2003. After the issuance of bonus shares and stock splits, total issued and paid-in shares of the Company is 1,298,668,800 shares.

**PT SELAMAT SEMPURNA Tbk  
DAN ENTITAS ANAKNYA  
CATATAN ATAS LAPORAN KEUANGAN  
KONSOLIDASIAN  
Tanggal 31 Desember 2018 dan untuk  
Tahun yang Berakhir pada Tanggal Tersebut  
(Dinyatakan dalam Jutaan Rupiah,  
Kecuali Dinyatakan Lain)**

**PT SELAMAT SEMPURNA Tbk  
AND ITS SUBSIDIARIES  
NOTES TO THE CONSOLIDATED  
FINANCIAL STATEMENTS  
As of December 31, 2018 and  
For the Year Then Ended  
(Expressed in Millions of Rupiah,  
Unless Otherwise Stated)**

**1. UMUM (lanjutan)****b. Penawaran Umum Efek Perusahaan (lanjutan)**Penerbitan saham: (lanjutan)

Berdasarkan akta Notaris Kamelina, S.H., No. 36 tanggal 18 Oktober 2016, Perusahaan memutuskan untuk melakukan pemecahan nilai nominal saham Perusahaan dari Rp100 menjadi Rp25 per lembar saham ("stock split"). Modal dasar menjadi 8.000.000.000 saham, modal ditempatkan dan disetor penuh menjadi 5.758.675.440 saham. Perubahan anggaran dasar tersebut telah diterima dan dicatat oleh Kementerian Hukum Dan Hak Asasi Manusia Republik Indonesia dengan Surat No. AHU-AH.01.03-0091501 tanggal 21 Oktober 2016.

Seluruh saham Perusahaan tersebut telah dicatatkan di BEI.

**c. Komisaris, Direksi dan Karyawan**

Pada tanggal 31 Desember 2018 dan 2017, susunan dewan Komisaris dan Direksi Perusahaan berdasarkan Pernyataan Keputusan Rapat yang diaktakan dengan Akta Notaris Kamelina, S.H. No. 11 tanggal 8 Mei 2017 adalah sebagai berikut:

Dewan Komisaris

Komisaris Utama	:	Surja Hartono	:
Komisaris Independen	:	Handi Hidajat Suwardi	:

Direksi

Direktur Utama	:	Eddy Hartono	:
Direktur Operasional	:	Djojo Hartono	:
Direktur Keuangan	:	Ang Andri Pribadi	:
Direktur Teknik (Independen)	:	Lucas Aris Setyapranarka	:
Direktur Pemasaran	:	Rusman Salem	:

Pada tanggal 31 Desember 2018 dan 2017, susunan Komite Audit Perusahaan adalah sebagai berikut:

Komite Audit

Ketua	:	Handi Hidajat Suwardi	:
Anggota	:	Yose Rizal	:
Anggota	:	Rudy Dharma	:

**1. GENERAL (continued)****b. Company's Public Offerings (continued)**Issuance of shares: (continued)

Based on Notarial deed No. 36 of Kamelina, S.H., dated October 18, 2016, the Company decided to split the shares from Rp100 per share to Rp25 per share ("stock split"). Authorized capital became 8,000,000,000 shares, issued and fully paid became 5,758,675,440 shares. The amendment in the Company's Articles of Association and the changes of the Company data has been received and recorded by the Ministry of Law and Human Rights of the Republic of Indonesia as stated in letter No.AHU-AH.01.03-0091501, dated October 21, 2016.

All of the Company's shares have been listed at the IDX.

**c. Commissioners, Directors and Employees**

As of December 31, 2018 and 2017, the composition of the Company's Boards of Commissioners and Directors based on Statement of Meeting Decision which was notarized by Deed No. 11 of Kamelina, S.H. dated May 8, 2017 is as follows:

Board of Commissioners

President Commissioner	:
Independent Commissioner	:

Board of Directors

President Director	:
Operational Director	:
Finance Director	:
Technical Director (Independent)	:
Marketing Director	:

As of December 31, 2018 and 2017, the composition of the Company's Audit Committee is as follows:

Audit Committee

Chairman	:
Member	:
Member	:



**PT SELAMAT SEMPURNA Tbk  
DAN ENTITAS ANAKNYA  
CATATAN ATAS LAPORAN KEUANGAN  
KONSOLIDASIAN  
Tanggal 31 Desember 2018 dan untuk  
Tahun yang Berakhir pada Tanggal Tersebut  
(Dinyatakan dalam Jutaan Rupiah,  
Kecuali Dinyatakan Lain)**

**PT SELAMAT SEMPURNA Tbk  
AND ITS SUBSIDIARIES  
NOTES TO THE CONSOLIDATED  
FINANCIAL STATEMENTS  
As of December 31, 2018 and  
For the Year Then Ended  
(Expressed in Millions of Rupiah,  
Unless Otherwise Stated)**

**1. UMUM (lanjutan)**

**c. Komisaris, Direksi dan Karyawan (lanjutan)**

Pada tanggal 31 Desember 2018 dan 2017, total karyawan tetap Perusahaan dan entitas anaknya (selanjutnya disebut "Kelompok Usaha"), masing-masing adalah 3.039 orang dan 3.011 orang (tidak diaudit).

Untuk tahun yang berakhir pada tanggal 31 Desember 2018 dan 2017, jumlah beban kompensasi bruto bagi manajemen kunci Kelompok Usaha adalah sebagai berikut:

	31 Desember 2018/ December 31, 2018	31 Desember 2017/ December 31, 2017
Imbalan kerja jangka pendek	61.498	55.522
Imbalan pascakerja	7.428	7.623
<b>Total</b>	<b>68.926</b>	<b>63.145</b>

*Short-term employee benefits  
Post-employment benefits*

**Total**

**d. Struktur Entitas Anak**

Entitas anak/ Subsidiaries	Ruang Lingkup Usaha/ Scope of Activities	Tahun Beroperasi Secara Komersial/ Commencement of Commercial Operations	Tempat Kedudukan/ Domicile	Persentase Pemilikan/ Percentage of Ownership		Total Aset Sebelum Eliminasi/ Total Assets Before Elimination Dalam Miliar Rupiah/ In Billion Rupiah	
				31 Des. 2018/ Dec. 31, 2018	31 Des. 2017/ Dec. 31, 2017	31 Des. 2018/ Dec. 31, 2018	31 Des. 2017/ Dec. 31, 2017
<i>Pemilikan langsung/ Direct ownership</i>							
PT Panata Jaya Mandiri ("PJM")	Industri filter, terutama untuk alat-alat berat/ <i>Manufacturing of filters, particularly for heavy equipment</i>	1985	Jakarta	70,00%	70,00%	501	394
PT Hydraxle Perkasa ("HP")	Industri pembuatan alat pengangkat dan komponen kendaraan/ <i>Manufacturing of hydraulic and automotive components</i>	1985	Jakarta	51,00%	51,00%	228	187
PT Selamat Sempana Perkasa ("SSP")	Industri karet dan komponen kendaraan/ <i>Manufacturing of rubber and automotive components</i>	1990	Tangerang	99,99%	99,99%	99	94
PT Prapat Tunggal Cipta ("PTC")	Perdagangan suku cadang dan perlengkapannya/ <i>Trading of sparepart and Supplies</i>	1994	Jakarta	99,99%	99,99%	241	189
Bradke Synergies Sdn Bhd ("Bradke")	Investasi/ <i>Investment holding company</i>	2007	Malaysia	100,00%	100,00%	112	114

**d. Subsidiaries' Structure**

**PT SELAMAT SEMPURNA Tbk  
DAN ENTITAS ANAKNYA  
CATATAN ATAS LAPORAN KEUANGAN  
KONSOLIDASIAN  
Tanggal 31 Desember 2018 dan untuk  
Tahun yang Berakhir pada Tanggal Tersebut  
(Dinyatakan dalam Jutaan Rupiah,  
Kecuali Dinyatakan Lain)**

**PT SELAMAT SEMPURNA Tbk  
AND ITS SUBSIDIARIES  
NOTES TO THE CONSOLIDATED  
FINANCIAL STATEMENTS  
As of December 31, 2018 and  
For the Year Then Ended  
(Expressed in Millions of Rupiah,  
Unless Otherwise Stated)**

**1. UMUM (lanjutan)****d. Struktur Entitas Anak (lanjutan)**

Entitas anak/ Subsidiaries	Ruang Lingkup Usaha/ Scope of Activities	Tahun Beroperasi Secara Komersial/ Commencement of Commercial Operations	Tempat Kedudukan/ Domicile	Persentase Pemilikan/ Percentage of Ownership		Total Aset Sebelum Eliminasi/ Total Assets Before Elimination Dalam Miliar Rupiah/ In Billion Rupiah	
				31 Des. 2018/ Dec. 31, 2018	31 Des. 2017/ Dec. 31, 2017	31 Des. 2018/ Dec. 31, 2018	31 Des. 2017/ Dec. 31, 2017
<u>Pemilikan tidak langsung melalui PTC/ Indirect ownership through PTC</u>							
PT Cahaya Mitra Gemilang ("CMG")	Perdagangan suku cadang dan perlengkapannya/ Trading of sparepart and supplies	2006	Medan	99,99%	99,99%	29	26
PT Cahaya Sejahtera Riau ("CSR")	Perdagangan suku cadang dan perlengkapannya/ Trading of sparepart and supplies	2014	Pekanbaru	65,00%	65,00%	8	7
<u>Pemilikan tidak langsung melalui Bradke/ Indirect ownership through Bradke</u>							
Filton Industries Sdn Bhd ("Filton")	Industri dan perdagangan filter untuk kendaraan dan mesin/ Manufacturing and trading of filters for vehicles and machinery	1978	Malaysia	70,00%	70,00%	193	196
Powerfil Auto Parts Sdn Bhd ("Powerfil")	Perdagangan filter terutama untuk alat-alat berat/ Trading of filters particularly for heavy equipment	1978	Malaysia	80,00%	80,00%	51	47
Solcrest Pty Ltd ("Solcrest")	Perdagangan filter untuk kendaraan/ Trading of filters for vehicles	1990	Australia	100,00%	100,00%	143	135
<u>Pemilikan tidak langsung melalui Filton/ Indirect ownership through Filton</u>							
SS Auto Sdn Bhd ("SS Auto")	Perdagangan filter untuk kendaraan/ Trading of filters for vehicles	1979	Malaysia	70,00%	70,00%	75	77
B.S. Enterprise Sdn Bhd ("B.S Enterprise")	Industri suku cadang dan perlengkapannya/ Manufacturing of sparepart and supplies	2000	Malaysia	51,00%	51,00%	5	5
<u>Pemilikan tidak langsung melalui SS Auto/ Indirect ownership through SS Auto</u>							
SS Auto Sabah Sdn Bhd ("SS Auto Sabah")	Perdagangan filter untuk kendaraan/ Trading of filters for vehicles	2005	Malaysia	70,00%	70,00%	16	16
B.S. Enterprise Sdn Bhd ("B.S Enterprise")	Industri suku cadang dan perlengkapannya/ Manufacturing of sparepart and supplies	2000	Malaysia	24,50%	24,50%	5	5

**1. GENERAL (continued)****d. Subsidiaries' Structure (continued)**

**PT SELAMAT SEMPURNA Tbk  
DAN ENTITAS ANAKNYA  
CATATAN ATAS LAPORAN KEUANGAN  
KONSOLIDASIAN  
Tanggal 31 Desember 2018 dan untuk  
Tahun yang Berakhir pada Tanggal Tersebut  
(Dinyatakan dalam Jutaan Rupiah,  
Kecuali Dinyatakan Lain)**

**PT SELAMAT SEMPURNA Tbk  
AND ITS SUBSIDIARIES  
NOTES TO THE CONSOLIDATED  
FINANCIAL STATEMENTS  
As of December 31, 2018 and  
For the Year Then Ended  
(Expressed in Millions of Rupiah,  
Unless Otherwise Stated)**

**1. UMUM (lanjutan)**

**d. Struktur Entitas Anak (lanjutan)**

**PT Hydraxle Perkasa (HP)**

Berdasarkan akta Notaris Silvy Solivan, S.H., M.Kn., No. 24 tanggal 31 Maret 2016, HP memutuskan untuk menurunkan modal ditempatkan dan disetor sebesar Rp32.141 sesuai dengan persentase kepemilikan saham dari masing-masing pemegang saham.

**Akuisisi atas Bradke Synergies Sdn. Bhd. ("Bradke"), Malaysia dan entitas anaknya**

Berdasarkan Perjanjian Pembelian Saham pada tanggal 30 Juni 2015, Perusahaan mengakuisisi 100% saham Bradke dan entitas anaknya, dengan total harga akuisisi sebesar Rp220.000. Bradke dan entitas anaknya bergerak di bidang produksi dan perdagangan suku cadang dan saringan udara untuk kendaraan.

**e. Penyelesaian Laporan Keuangan Konsolidasian**

Manajemen Perusahaan bertanggung jawab atas penyusunan laporan keuangan konsolidasian yang telah diselesaikan dan diotorisasi untuk terbit sesuai dengan keputusan Direksi pada tanggal 27 Maret 2019.

**2. IKHTISAR KEBIJAKAN AKUNTANSI YANG SIGNIFIKAN**

**a. Dasar Penyusunan Laporan Keuangan Konsolidasian**

Laporan keuangan konsolidasian telah disusun dan disajikan sesuai dengan Standar Akuntansi Keuangan di Indonesia ("SAK"), yang mencakup Pernyataan Standar Akuntansi Keuangan ("PSAK") dan Interpretasi Standar Akuntansi Keuangan ("ISAK") yang dikeluarkan oleh Dewan Standar Akuntansi Keuangan Ikatan Akuntan Indonesia, serta Peraturan No. VIII.G.7 Lampiran Keputusan Ketua OJK No. KEP-347/BL/2012 tanggal 25 Juni 2012 yang terdapat di dalam Peraturan dan Pedoman Penyajian dan Pengungkapan Laporan Keuangan yang diterbitkan oleh OJK. Kebijakan ini telah diterapkan secara konsisten terhadap seluruh tahun yang disajikan, kecuali jika dinyatakan lain.

**1. GENERAL (continued)**

**d. Subsidiaries' Structure (continued)**

**PT Hydraxle Perkasa (HP)**

Based on Notarial deed No. 24 of Silvy Solivan, S.H., M.Kn., dated March 31, 2016, HP decided to decrease the issued and fully share capital paid by Rp32,141 based on the percentage of ownership of each shareholders.

**Acquisition of Bradke Synergies Sdn. Bhd. ("Bradke"), Malaysia and its subsidiaries**

Based on the Share Purchase Agreement dated June 30, 2015, the Company acquired 100% shares of Bradke and its subsidiaries, with total acquisition price of Rp220,000. Bradke and its subsidiaries are engaged in the manufacturing and trading of spareparts and air filter for vehicles.

**e. Completion of the Consolidated Financial Statements**

The management of the Company is responsible for the preparation of these consolidated financial statements which were completed and authorized to be issued in accordance with the resolution of the Directors on March 27, 2019.

**2. SUMMARY OF SIGNIFICANT ACCOUNTING POLICIES**

**a. Basis of Presentation of the Consolidated Financial Statements**

The consolidated financial statements have been prepared and presented in accordance with Indonesian Financial Accounting Standards ("FAS"), which comprise the Statements of Financial Accounting Standards ("SFAS") and Interpretations to Financial Accounting Standards ("IFAS") issued by the Financial Accounting Board of the Indonesian Institute of Accountants and Rule No. VIII.G.7 Attachment of Chairman of OJK's decision No. KEP-347/BL/2012 dated June 25, 2012 on the Regulations and Guidelines on Financial Statement Presentation and Disclosures issued by OJK. These policies have been consistently applied to all years presented, unless otherwise stated.

**PT SELAMAT SEMPURNA Tbk  
DAN ENTITAS ANAKNYA  
CATATAN ATAS LAPORAN KEUANGAN  
KONSOLIDASIAN  
Tanggal 31 Desember 2018 dan untuk  
Tahun yang Berakhir pada Tanggal Tersebut  
(Dinyatakan dalam Jutaan Rupiah,  
Kecuali Dinyatakan Lain)**

**PT SELAMAT SEMPURNA Tbk  
AND ITS SUBSIDIARIES  
NOTES TO THE CONSOLIDATED  
FINANCIAL STATEMENTS  
As of December 31, 2018 and  
For the Year Then Ended  
(Expressed in Millions of Rupiah,  
Unless Otherwise Stated)**

**2. IKHTISAR KEBIJAKAN AKUNTANSI YANG SIGNIFIKAN (lanjutan)**

**a. Dasar Penyusunan Laporan Keuangan Konsolidasian (lanjutan)**

Kebijakan akuntansi yang diterapkan dalam penyusunan laporan keuangan konsolidasian adalah selaras dengan kebijakan akuntansi yang diterapkan dalam penyusunan laporan keuangan konsolidasian Kelompok Usaha untuk tanggal dan tahun yang berakhir pada tanggal 31 Desember 2017.

Laporan keuangan konsolidasian telah disusun sesuai dengan PSAK 1: Penyajian Laporan Keuangan. Laporan keuangan konsolidasian, kecuali untuk laporan arus kas konsolidasian, disusun berdasarkan basis akrual, menggunakan dasar akuntansi biaya historis, kecuali untuk beberapa akun tertentu yang disajikan berdasarkan pengukuran lain sebagaimana diuraikan dalam kebijakan akuntansi masing-masing akun tersebut.

Laporan arus kas konsolidasian yang disajikan dengan menggunakan metode langsung, menyajikan penerimaan dan pengeluaran kas dan setara kas yang diklasifikasikan ke dalam aktivitas operasi, investasi dan pendanaan.

Tahun buku Kelompok Usaha adalah tanggal 1 Januari sampai dengan 31 Desember.

Mata uang pelaporan yang digunakan pada laporan keuangan konsolidasian adalah Rupiah, yang merupakan mata uang fungsional Perusahaan dan masing-masing entitas anak.

**b. Perubahan kebijakan akuntansi**

Pada tanggal 1 Januari 2018, Kelompok Usaha menerapkan pernyataan standar akuntansi keuangan dan interpretasi standar akuntansi keuangan baru dan revisi yang efektif sejak tanggal tersebut. Perubahan kebijakan akuntansi Kelompok Usaha telah dibuat seperti yang disyaratkan, sesuai dengan ketentuan transisi dalam masing-masing standar dan interpretasi.

**2. SUMMARY OF SIGNIFICANT ACCOUNTING POLICIES (continued)**

**a. Basis of Presentation of the Consolidated Financial Statements (continued)**

*The accounting policies adopted in the preparation of the consolidated financial statements are consistent with those adopted in the preparation of the Group's consolidated financial statements as of and for the year ended December 31, 2017.*

*The consolidated financial statements have been prepared in accordance with SFAS 1: Presentation of Financial Statements. The consolidated financial statements, except for the consolidated statement of cash flows, have been prepared on the accrual basis, using the historical cost basis of accounting, except for certain accounts which are measured on the basis described in the related accounting policies for those accounts.*

*The consolidated statement of cash flows, which have been prepared using the direct method, presents receipts and disbursements of cash and cash equivalents classified into operating, investing and financing activities.*

*The financial reporting period of the Group is January 1 to December 31.*

*The reporting currency used in the consolidated financial statements is the Indonesian Rupiah, which is the functional currency of Company and each of the subsidiaries.*

**b. Changes of accounting principles**

*On January 1, 2018, the Group adopted new and revised statements of financial accounting standards and interpretations of statements of financial accounting standards that are mandatory for application from that date. Changes to the Group's accounting policies have been made as required, in accordance with the transitional provisions in the respective standards and interpretations.*

**PT SELAMAT SEMPURNA Tbk  
DAN ENTITAS ANAKNYA  
CATATAN ATAS LAPORAN KEUANGAN  
KONSOLIDASIAN  
Tanggal 31 Desember 2018 dan untuk  
Tahun yang Berakhir pada Tanggal Tersebut  
(Dinyatakan dalam Jutaan Rupiah,  
Kecuali Dinyatakan Lain)**

**PT SELAMAT SEMPURNA Tbk  
AND ITS SUBSIDIARIES  
NOTES TO THE CONSOLIDATED  
FINANCIAL STATEMENTS  
As of December 31, 2018 and  
For the Year Then Ended  
(Expressed in Millions of Rupiah,  
Unless Otherwise Stated)**

**2. IKHTISAR KEBIJAKAN AKUNTANSI YANG SIGNIFIKAN (lanjutan)**

**b. Perubahan kebijakan akuntansi (lanjutan)**

Penerapan standar dan interpretasi yang baru dan direvisi tidak menghasilkan perubahan besar terhadap kebijakan akuntansi Kelompok Usaha dan tidak memiliki dampak material pada jumlah yang dilaporkan untuk tahun keuangan saat ini atau sebelumnya:

- Amandemen PSAK 2: Laporan Arus Kas tentang Prakarsa Pengungkapan

Amandemen ini mensyaratkan entitas untuk menyediakan pengungkapan yang memungkinkan pengguna laporan keuangan untuk mengevaluasi perubahan pada liabilitas yang timbul dari aktivitas pendanaan, termasuk perubahan yang timbul dari arus kas maupun non-kas.

- Amandemen PSAK 13 - Properti Investasi: Pengalihan Properti Investasi

Amandemen ini mencerminkan prinsip bahwa perubahan penggunaan aset mencakup penilaian atas apakah properti memenuhi, atau berhenti memenuhi, definisi properti investasi.

- PSAK 15 (Penyesuaian 2018): Investasi pada Entitas Asosiasi dan Ventura Bersama

Penyesuaian ini mengklarifikasi bahwa pada saat pengakuan awal entitas dapat memilih untuk mengukur investasinya pada nilai wajar atas dasar investasi-per-investasi.

- Amandemen PSAK 46: Pajak Penghasilan tentang Pengakuan Aset Pajak Tangguhan untuk Rugi yang Belum Direalisasi

Amandemen ini mengklarifikasi bahwa untuk menentukan apakah laba kena pajak akan tersedia sehingga perbedaan temporer yang dapat dikurangkan dapat dimanfaatkan; estimasi atas kemungkinan besar laba kena pajak masa depan dapat mencakup pemulihan beberapa aset entitas melebihi jumlah tercatatnya.

**2. SUMMARY OF SIGNIFICANT ACCOUNTING POLICIES (continued)**

**b. Changes of accounting principles (continued)**

*The adoption of the new and revised standard and interpretation did not result in substantial changes to Group's accounting policies and had no material effect on the amounts reported for the current or prior financial years:*

- *Amendment to SFAS 2: Statement of Cash Flows on the Disclosures Initiative*

*This amendment requires entities to provide disclosures that enable the financial statements users to evaluate the changes in liabilities arising from financing activities, including cash flow and non-cash changes.*

- *Amendments to SFAS 13 – Investment Property: Transfer of Investment Property*

*These amendments reflect the principle that asset usage changes include an assessment of whether the property meets, or ceases to meet, the definition of investment property.*

- *SFAS 15 (2018 Improvement): Investments in Associates and Joint Ventures*

*This improvement clarifies that at initial recognition an entity may elect to measure its investee at fair value on an investment-by-investment basis.*

- *Amendment to SFAS 46: Income Taxes on the Recognition of Deferred Tax Assets for Unrealized Losses*

*This amendment clarifies that to determine whether the taxable income will be available so that the deductible temporary differences can be utilized; estimates of the most likely future taxable income can include recovery of certain assets of the entity that exceeds its carrying amount.*



**PT SELAMAT SEMPURNA Tbk  
DAN ENTITAS ANAKNYA  
CATATAN ATAS LAPORAN KEUANGAN  
KONSOLIDASIAN  
Tanggal 31 Desember 2018 dan untuk  
Tahun yang Berakhir pada Tanggal Tersebut  
(Dinyatakan dalam Jutaan Rupiah,  
Kecuali Dinyatakan Lain)**

**PT SELAMAT SEMPURNA Tbk  
AND ITS SUBSIDIARIES  
NOTES TO THE CONSOLIDATED  
FINANCIAL STATEMENTS  
As of December 31, 2018 and  
For the Year Then Ended  
(Expressed in Millions of Rupiah,  
Unless Otherwise Stated)**

**2. IKHTISAR KEBIJAKAN AKUNTANSI YANG SIGNIFIKAN (lanjutan)**

**b. Perubahan kebijakan akuntansi (lanjutan)**

- PSAK 67 (Penyesuaian 2018): Pengungkapan Kepentingan dalam Entitas Lain

Penyesuaian ini mengklarifikasi bahwa Persyaratan pengungkapan dalam PSAK 67 juga diterapkan pada setiap kepentingan dalam entitas yang diklasifikasikan sesuai PSAK 58.

**c. Prinsip-prinsip Konsolidasi**

Laporan keuangan konsolidasian meliputi laporan keuangan Perusahaan dan entitas anaknya. Kendali diperoleh ketika Kelompok Usaha terekspos, atau memiliki hak atas imbal hasil variabel dari keterlibatannya dengan *investee* dan memiliki kemampuan untuk mempengaruhi imbal hasil tersebut melalui kekuasaannya atas *investee*.

Dengan demikian, Investor mengendalikan *investee* jika, dan hanya jika, Investor memiliki seluruh hal berikut ini:

- i) Kekuasaan atas *investee* (misalnya adanya hak yang memberikan Kelompok Usaha kemampuan saat ini untuk mengarahkan aktivitas *investee* yang relevan);
- ii) Eksposur atau hak atas imbal hasil variabel dari keterlibatan Kelompok Usaha dengan *investee*; dan
- iii) Kemampuan untuk menggunakan kekuasaannya atas *investee* untuk mempengaruhi imbal hasil Kelompok Usaha.

Umumnya, ada dugaan bahwa mayoritas hak suara menghasilkan kontrol. Untuk mendukung anggapan ini dan bila Kelompok Usaha memiliki kurang dari mayoritas hak suara atau hak serupa dari *investee*, Kelompok Usaha mempertimbangkan semua fakta dan keadaan yang relevan dalam menilai apakah ia memiliki kuasa atas *investee*, termasuk:

- i) Pengaturan kontraktual dengan pemilik hak suara lainnya dari *investee*,
- ii) Hak yang timbul atas pengaturan kontraktual lain, dan
- iii) Hak suara dan hak suara potensial yang dimiliki Kelompok Usaha.

**2. SUMMARY OF SIGNIFICANT ACCOUNTING POLICIES (continued)**

**b. Changes of accounting principles (continued)**

- SFAS 67 (2018 Improvement): Disclosure of Interests in Other Entities

*This improvement clarifies that the disclosure requirements in SFAS 67 also apply to any interest in the entity that is classified in accordance with SFAS 58.*

**c. Principles of Consolidation**

*The consolidated financial statements include the financial statements of the Company and its subsidiaries. Control is achieved when the Group is exposed, or has rights, to variable returns from its involvement with the investee and has the ability to affect those returns through its power over the investee.*

*Thus, the Group controls an investee if, and only if, the Group has all of the following:*

- i) *Power over the investee (i.e., existing rights that give it the current ability to direct the relevant activities of the investee);*
- ii) *Exposure or rights to variable returns from its involvement with the investee; and*
- iii) *The ability to use its power over the investee to affect the Group's returns.*

*Generally, there is a presumption that majority of voting rights results in control. To support this presumption and when the Group has less than a majority of the voting or similar rights of an investee, the Group considers all relevant facts and circumstances in assessing whether it has power over an investee, including:*

- i) *The contractual arrangement with the other vote holders of the investee,*
- ii) *Rights arising from other contractual arrangements, and*
- iii) *The Group's voting rights and potential voting rights.*



**PT SELAMAT SEMPURNA Tbk  
DAN ENTITAS ANAKNYA  
CATATAN ATAS LAPORAN KEUANGAN  
KONSOLIDASIAN  
Tanggal 31 Desember 2018 dan untuk  
Tahun yang Berakhir pada Tanggal Tersebut  
(Dinyatakan dalam Jutaan Rupiah,  
Kecuali Dinyatakan Lain)**

**PT SELAMAT SEMPURNA Tbk  
AND ITS SUBSIDIARIES  
NOTES TO THE CONSOLIDATED  
FINANCIAL STATEMENTS  
As of December 31, 2018 and  
For the Year Then Ended  
(Expressed in Millions of Rupiah,  
Unless Otherwise Stated)**

**2. IKHTISAR KEBIJAKAN AKUNTANSI YANG SIGNIFIKAN (lanjutan)**

**c. Prinsip-prinsip Konsolidasi (lanjutan)**

Kelompok Usaha menilai kembali apakah mereka mengendalikan *investee* bila fakta dan keadaan mengindikasikan adanya perubahan terhadap satu atau lebih dari ketiga elemen dari pengendalian. Konsolidasi atas entitas-entitas anak dimulai sejak Kelompok Usaha memperoleh pengendalian atas entitas anak dan berhenti pada saat Kelompok Usaha kehilangan pengendalian atas entitas anak. Aset, liabilitas, penghasilan dan beban dari entitas anak yang diakuisisi pada tahun tertentu disertakan dalam laporan keuangan konsolidasian sejak tanggal Kelompok Usaha memperoleh kendali sampai tanggal Kelompok usaha tidak lagi mengendalikan entitas anak tersebut.

Seluruh laba rugi dan setiap komponen penghasilan komprehensif lain diatribusikan pada pemilik entitas induk dan pada kepentingan non pengendali ("KNP") bahkan jika hal ini mengakibatkan KNP mempunyai saldo defisit. Bila dipandang perlu, penyesuaian dilakukan terhadap laporan keuangan entitas anak untuk diselaraskan dengan kebijakan akuntansi Kelompok Usaha.

Seluruh aset dan liabilitas, ekuitas, penghasilan dan beban dan arus kas atas transaksi antar anggota Kelompok Usaha dieliminasi sepenuhnya pada saat konsolidasi.

Anak perusahaan dikonsolidasi sepenuhnya sejak tanggal akuisisi, yaitu tanggal Perusahaan memperoleh pengendalian, sampai dengan tanggal pada saat kehilangan pengendalian. Pengendalian dianggap ada ketika Perusahaan memiliki, secara langsung atau tidak langsung melalui entitas anak, lebih dari setengah hak suara suatu entitas.

Perubahan dalam bagian kepemilikan entitas induk pada entitas anak yang tidak mengakibatkan hilangnya pengendalian, dicatat sebagai transaksi ekuitas. Bila kehilangan pengendalian atas suatu entitas anak, maka Kelompok Usaha menghentikan pengakuan atas aset (termasuk *goodwill*), liabilitas dan komponen lain dari ekuitas terkait, dan selisihnya diakui pada laba rugi. Bagian dari investasi yang tersisa diakui pada nilai wajar.

**2. SUMMARY OF SIGNIFICANT ACCOUNTING POLICIES (continued)**

**c. Principles of Consolidation (continued)**

The Group re-assesses whether or not it controls an investee if facts and circumstances indicate that there are changes to one or more of the three elements of control. Consolidation of a subsidiary begins when the Group obtains control over the subsidiary and ceases when the Group loses control of the subsidiary. Assets, liabilities, income and expenses of a subsidiary acquired during the year are included in the consolidated financial statements from the date the Group gains control until the date the Group ceases to control the subsidiary.

Total comprehensive income within a subsidiary is attributed to the owners of the parent and to the non-controlling interests ("NCI") even if this results in the NCI having a deficit balance. When necessary, adjustments are made to the financial statements of subsidiaries to bring their accounting policies into line with the Group's accounting policies.

All intra-group assets and liabilities, equity, income, expenses and cash flows relating to transactions between members of the Group are eliminated in full on consolidation.

Subsidiaries are fully consolidated from the date of acquisitions, being the date on which the Company obtained control, and continue to be consolidated until the date when such control ceases. Control is presumed to exist if the Company owns, directly or indirectly through subsidiaries, more than half of the voting right of an entity.

A change in the parent's ownership interest in a subsidiary without a loss of control, is accounted for as an equity transaction. If the Group loses control over a subsidiary, it derecognizes the related assets (including *goodwill*), liabilities, NCI and other component of equity, while the difference is recognized in the profit or loss. Any investment retained is recognized at fair value.

**PT SELAMAT SEMPURNA Tbk  
DAN ENTITAS ANAKNYA  
CATATAN ATAS LAPORAN KEUANGAN  
KONSOLIDASIAN  
Tanggal 31 Desember 2018 dan untuk  
Tahun yang Berakhir pada Tanggal Tersebut  
(Dinyatakan dalam Jutaan Rupiah,  
Kecuali Dinyatakan Lain)**

**PT SELAMAT SEMPURNA Tbk  
AND ITS SUBSIDIARIES  
NOTES TO THE CONSOLIDATED  
FINANCIAL STATEMENTS  
As of December 31, 2018 and  
For the Year Then Ended  
(Expressed in Millions of Rupiah,  
Unless Otherwise Stated)**

**2. IKHTISAR KEBIJAKAN AKUNTANSI YANG SIGNIFIKAN (lanjutan)**

**d. Investasi pada Entitas Asosiasi**

Entitas asosiasi adalah entitas yang terhadapnya Kelompok Usaha memiliki pengaruh signifikan. Pengaruh signifikan adalah kekuasaan untuk berpartisipasi dalam keputusan kebijakan keuangan dan operasional *investee*, tetapi tidak mengendalikan atau mengendalikan bersama atas kebijakan tersebut.

Pertimbangan yang dibuat dalam menentukan pengaruh signifikan adalah serupa dengan hal-hal yang diperlukan dalam menentukan kendali atas entitas anak.

Investasi Kelompok Usaha pada entitas asosiasi dicatat dengan menggunakan metode ekuitas. Dalam metode ekuitas, investasi awalnya diakui pada harga perolehan. Nilai tercatat investasi disesuaikan untuk mengakui perubahan bagian Kelompok Usaha atas aset neto entitas asosiasi sejak tanggal perolehan.

Laba rugi konsolidasian mencerminkan bagian dari Kelompok Usaha atas hasil operasi dari entitas asosiasi. Perubahan penghasilan komprehensif lain dari entitas asosiasi disajikan sebagai bagian dari penghasilan komprehensif Kelompok Usaha. Selain itu, bila terdapat perubahan yang diakui langsung pada ekuitas entitas asosiasi, Kelompok Usaha mengakui bagiannya atas perubahan, jika sesuai, dalam laporan perubahan ekuitas konsolidasian. Laba atau rugi yang belum direalisasi sebagai hasil dari transaksi-transaksi antara Kelompok Usaha dengan entitas asosiasi dieliminasi sesuai dengan kepentingan dalam entitas asosiasi.

Gabungan bagian Kelompok Usaha atas laba rugi entitas asosiasi disajikan pada muka laporan laba rugi dan penghasilan komprehensif lain konsolidasian (sebagai laba atau rugi) di luar laba usaha dan mencerminkan laba atau rugi setelah pajak dan kepentingan non pengendali pada entitas anak dari entitas asosiasi.

**2. SUMMARY OF SIGNIFICANT ACCOUNTING POLICIES (continued)**

**d. Investment in Associates**

*An associate is an entity over which the Group has significant influence. Significant influence is the power to participate in the financial and operating policy decisions of the investee, but is not control or joint control over those policies.*

*The considerations made in determining significant influence are similar to those necessary to determine control over subsidiaries.*

*The Group's investment in its associate is accounted for using the equity method. Under the equity method, the investment in an associate is initially recognized at cost. The carrying amount of the investment is adjusted to recognize changes in the Group's share of net assets of the associate since the acquisition date.*

*The consolidated profit or loss reflects the Group's share of the results of operations of the associate. Any change in OCI of the associate is presented as part of the Group's OCI. In addition, when there has been a change recognized directly in the equity of the associate, the Group recognizes its share of any changes, when applicable, in the consolidated statement of changes in equity. Unrealized gains and losses resulting from transactions between the Group and the associate are eliminated to the extent of the interest in the associate.*

*The aggregate of the Group's share of profit or loss of an associate is shown on the face of the consolidated statement of profit or loss and other comprehensive income (as profit or loss) outside operating profit and represents profit or loss after tax and NCI in the subsidiaries of the associate.*

**PT SELAMAT SEMPURNA Tbk  
DAN ENTITAS ANAKNYA  
CATATAN ATAS LAPORAN KEUANGAN  
KONSOLIDASIAN  
Tanggal 31 Desember 2018 dan untuk  
Tahun yang Berakhir pada Tanggal Tersebut  
(Dinyatakan dalam Jutaan Rupiah,  
Kecuali Dinyatakan Lain)**

**PT SELAMAT SEMPURNA Tbk  
AND ITS SUBSIDIARIES  
NOTES TO THE CONSOLIDATED  
FINANCIAL STATEMENTS  
As of December 31, 2018 and  
For the Year Then Ended  
(Expressed in Millions of Rupiah,  
Unless Otherwise Stated)**

**2. IKHTISAR KEBIJAKAN AKUNTANSI YANG SIGNIFIKAN (lanjutan)**

**2. SUMMARY OF SIGNIFICANT ACCOUNTING POLICIES (continued)**

**d. Investasi pada Entitas Asosiasi (lanjutan)**

**d. Investment in Associates (continued)**

Laporan keuangan entitas asosiasi disusun atas periode pelaporan yang sama dengan Kelompok Usaha.

The financial statements of the associate are prepared for the same reporting period of the Group.

Setelah penerapan metode ekuitas, Kelompok Usaha menentukan apakah diperlukan untuk mengakui tambahan rugi penurunan nilai atas investasi Kelompok Usaha dalam entitas asosiasi. Kelompok Usaha menentukan pada setiap tanggal pelaporan apakah terdapat bukti yang obyektif yang mengindikasikan bahwa investasi dalam entitas asosiasi mengalami penurunan nilai. Dalam hal ini, Kelompok Usaha menghitung jumlah penurunan nilai berdasarkan selisih antara jumlah terpulihkan atas investasi dalam entitas asosiasi dan nilai tercatatnya dan mengakuinya dalam laba rugi.

After application of the equity method, the Group determines whether it is necessary to recognize an additional impairment loss on the Group's investment in its associate. The Group determines at each reporting date whether there is any objective evidence that the investment in the associate is impaired. If this is the case, the Group calculates the amount of impairment as the difference between the recoverable amount of the investment in associate and its carrying value, and recognizes the amount in profit or loss.

Pada saat kehilangan pengaruh signifikan atas entitas asosiasi, Kelompok Usaha mengukur dan mengakui bagian investasi tersisa pada nilai wajar. Selisih antara nilai tercatat entitas asosiasi dan nilai wajar investasi yang tersisa dan penerimaan dari pelepasan investasi diakui pada laba rugi.

Upon loss of significant influence over the associate, the Group measures and recognizes any retained investment at its fair value. Any difference between the carrying amount of the associate and the fair value of the retained investment and proceeds from disposal is recognized in profit or loss.

**e. Klasifikasi Lancar dan Tidak Lancar**

**e. Current and Non-current Classification**

Kelompok usaha menyajikan aset dan liabilitas dalam laporan posisi keuangan konsolidasian berdasarkan klasifikasi lancar/tak lancar. Suatu aset disajikan lancar bila:

The Group presents assets and liabilities in the statement of financial position based on current/non-current classification. An asset is current when it is:

- i) akan direalisasi, dijual atau dikonsumsi dalam siklus operasi normal,
- ii) untuk diperdagangkan,
- iii) akan direalisasi dalam 12 bulan setelah tanggal pelaporan, atau kas atau setara kas kecuali yang dibatasi penggunaannya atau akan digunakan untuk melunasi suatu liabilitas dalam paling lambat 12 bulan setelah tanggal pelaporan.

- i) expected to be realized, intended to be sold or consumed in the normal operating cycle,
- ii) held primarily for the purpose of trading,
- iii) expected to be realized within 12 months after the reporting period, or cash or cash equivalent unless restricted from being exchanged or used to settle a liability for at least 12 months after the reporting period.

**PT SELAMAT SEMPURNA Tbk  
DAN ENTITAS ANAKNYA  
CATATAN ATAS LAPORAN KEUANGAN  
KONSOLIDASIAN  
Tanggal 31 Desember 2018 dan untuk  
Tahun yang Berakhir pada Tanggal Tersebut  
(Dinyatakan dalam Jutaan Rupiah,  
Kecuali Dinyatakan Lain)**

**PT SELAMAT SEMPURNA Tbk  
AND ITS SUBSIDIARIES  
NOTES TO THE CONSOLIDATED  
FINANCIAL STATEMENTS  
As of December 31, 2018 and  
For the Year Then Ended  
(Expressed in Millions of Rupiah,  
Unless Otherwise Stated)**

**2. IKHTISAR KEBIJAKAN AKUNTANSI YANG SIGNIFIKAN (lanjutan)**

**e. Klasifikasi Lancar dan Tidak Lancar (lanjutan)**

Seluruh aset lain diklasifikasikan sebagai tidak lancar.

Suatu liabilitas disajikan lancar bila:

- i) akan dilunasi dalam siklus operasi normal,
- ii) untuk diperdagangkan,
- iii) akan dilunasi dalam 12 bulan setelah tanggal pelaporan, atau
- iv) tidak ada hak tanpa syarat untuk menangguhkan pelunasannya dalam paling tidak 12 bulan setelah tanggal pelaporan.

Seluruh liabilitas lain diklasifikasikan sebagai tidak lancar.

Aset dan liabilitas pajak tangguhan diklasifikasikan sebagai aset dan liabilitas tidak lancar.

**f. Pengukuran Nilai Wajar**

Kelompok Usaha mengukur pada pengakuan awal instrumen keuangan, dan aset dan liabilitas yang diakuisisi pada kombinasi bisnis. Kelompok Usaha juga mengukur jumlah terpulihkan dari unit penghasil kas ("UPK") tertentu berdasarkan nilai wajar dikurangi biaya pelepasan (*fair value less cost of disposal* atau "FVLCD"), dan pinjaman karyawan yang tidak dikenakan bunga pada nilai wajar.

Nilai wajar adalah harga yang akan diterima dari menjual suatu aset atau harga yang akan dibayar untuk mengalihkan suatu liabilitas dalam transaksi teratur antara pelaku pasar pada tanggal pengukuran. Pengukuran nilai wajar mengasumsikan bahwa transaksi untuk menjual aset atau mengalihkan liabilitas terjadi:

- i) Di pasar utama untuk aset atau liabilitas tersebut, atau
- ii) Jika tidak terdapat pasar utama, di pasar yang paling menguntungkan untuk aset atau liabilitas tersebut.

**2. SUMMARY OF SIGNIFICANT ACCOUNTING POLICIES (continued)**

**e. Current and Non-current Classification (continued)**

All other assets are classified as non-current.

A liability is current when it is:

- i) expected to be settled in the normal operating cycle,
- ii) held primarily for the purpose of trading,
- iii) due to be settled within 12 months after the reporting period, or
- iv) there is no unconditional right to defer the settlement of the liability for at least 12 months after the reporting period.

All other liabilities are classified as non-current.

Deferred tax assets and liabilities are classified as non-current assets and liabilities.

**f. Fair Value Measurement**

The Group initially measures financial instruments at fair value, and assets and liabilities of the acquirees upon business combinations. It also measures certain recoverable amounts of cash generating unit ("CGU") using fair value less cost of disposal ("FVLCD"), and loans to employees at their fair values.

Fair value is the price that would be received to sell an asset or paid to transfer a liability in an orderly transaction between market participants at the measurement date. The fair value measurement is based on the presumption that the transaction to sell the asset or transfer the liability takes place either:

- i) In the principal market for the asset or liability, or
- ii) In the absence of a principal market, in the most advantageous market for the asset or liability.

**PT SELAMAT SEMPURNA Tbk  
DAN ENTITAS ANAKNYA  
CATATAN ATAS LAPORAN KEUANGAN  
KONSOLIDASIAN  
Tanggal 31 Desember 2018 dan untuk  
Tahun yang Berakhir pada Tanggal Tersebut  
(Dinyatakan dalam Jutaan Rupiah,  
Kecuali Dinyatakan Lain)**

**PT SELAMAT SEMPURNA Tbk  
AND ITS SUBSIDIARIES  
NOTES TO THE CONSOLIDATED  
FINANCIAL STATEMENTS  
As of December 31, 2018 and  
For the Year Then Ended  
(Expressed in Millions of Rupiah,  
Unless Otherwise Stated)**

**2. IKHTISAR KEBIJAKAN AKUNTANSI YANG SIGNIFIKAN (lanjutan)**

**2. SUMMARY OF SIGNIFICANT ACCOUNTING POLICIES (continued)**

**f. Pengukuran Nilai Wajar (lanjutan)**

**f. Fair Value Measurement (continued)**

Pasar utama atau pasar yang paling menguntungkan tersebut harus dapat diakses oleh Kelompok Usaha.

*The principal or the most advantageous market must be accessible by the Group.*

Nilai wajar dari aset atau liabilitas diukur dengan menggunakan asumsi yang akan digunakan pelaku pasar ketika menentukan harga aset atau liabilitas tersebut, dengan asumsi bahwa pelaku pasar bertindak dalam kepentingan ekonomi terbaiknya.

*The fair value of an asset or a liability is measured using the assumptions that market participants would use when pricing the asset or liability, assuming that market participants act in their economic best interest.*

Pengukuran nilai wajar dari suatu aset non-keuangan memperhitungkan kemampuan pelaku pasar untuk menghasilkan manfaat ekonomik dengan menggunakan aset dalam penggunaan tertinggi dan terbaiknya atau dengan menjualnya kepada pelaku pasar lain yang akan menggunakan aset tersebut pada penggunaan tertinggi dan terbaiknya.

*A fair value measurement of a non-financial asset takes into account a market participant's ability to generate economic benefits by using the asset in its highest and best use or by selling it to another market participant that would use the asset in its highest and best use.*

Kelompok Usaha menggunakan teknik penilaian yang sesuai dengan keadaan dan data yang memadai tersedia untuk mengukur nilai wajar, dengan memaksimalkan masukan (*input*) yang dapat diamati (*observable*) yang relevan dan meminimalkan masukan (*input*) yang tidak dapat diamati (*unobservable*).

*The Group uses valuation techniques that are appropriate in the circumstances and for which sufficient data are available to measure fair value, maximizing the use of relevant observable inputs and minimizing the use of unobservable inputs.*

Semua aset dan liabilitas yang nilai wajarnya diukur atau diungkapkan dalam laporan keuangan konsolidasian dikategorikan dalam hierarki nilai wajar berdasarkan *level* masukan (*input*) paling rendah yang signifikan terhadap pengukuran nilai wajar secara keseluruhan sebagai berikut:

*All assets and liabilities for which fair value is measured or disclosed in the consolidated financial statements are categorized within the fair value hierarchy, described as follows, based on the lowest level input that is significant to the fair value measurement as a whole:*

- i) *Level 1* - Harga kuotasian (tanpa penyesuaian) di pasar aktif untuk aset atau liabilitas yang identik yang dapat diakses entitas pada tanggal pengukuran.
- ii) *Level 2* - Teknik penilaian yang menggunakan tingkat masukan (*input*) yang paling rendah yang signifikan terhadap pengukuran nilai wajar yang dapat diamati (*observable*) baik secara langsung atau tidak langsung.
- iii) *Level 3* - Teknik penilaian yang menggunakan tingkat masukan (*input*) yang paling rendah yang signifikan terhadap pengukuran nilai wajar yang tidak dapat diamati (*unobservable*) baik secara langsung atau tidak langsung.

- i) *Level 1* - Quoted (unadjusted) market prices in active markets for identical assets or liabilities.
- ii) *Level 2* - Valuation techniques for which the lowest level input that is significant to the fair value measurement is directly or indirectly observable.
- iii) *Level 3* - Valuation techniques for which the lowest level input that is significant to the fair value measurement is directly or indirectly unobservable.



**PT SELAMAT SEMPURNA Tbk  
DAN ENTITAS ANAKNYA  
CATATAN ATAS LAPORAN KEUANGAN  
KONSOLIDASIAN  
Tanggal 31 Desember 2018 dan untuk  
Tahun yang Berakhir pada Tanggal Tersebut  
(Dinyatakan dalam Jutaan Rupiah,  
Kecuali Dinyatakan Lain)**

**PT SELAMAT SEMPURNA Tbk  
AND ITS SUBSIDIARIES  
NOTES TO THE CONSOLIDATED  
FINANCIAL STATEMENTS  
As of December 31, 2018 and  
For the Year Then Ended  
(Expressed in Millions of Rupiah,  
Unless Otherwise Stated)**

**2. IKHTISAR KEBIJAKAN AKUNTANSI YANG SIGNIFIKAN (lanjutan)**

**f. Pengukuran Nilai Wajar (lanjutan)**

Untuk aset dan liabilitas yang diakui pada laporan keuangan konsolidasian secara berulang, Kelompok Usaha menentukan apakah terdapat perpindahan antara *level* dalam hierarki dengan melakukan evaluasi ulang atas penetapan kategori (berdasarkan *level* masukan (*input*) paling rendah yang signifikan terhadap pengukuran nilai wajar secara keseluruhan) pada tiap akhir periode pelaporan.

**g. Kas dan Setara Kas**

Kas dan setara kas dalam laporan posisi keuangan terdiri dari kas, bank dan deposito jangka pendek dengan jangka waktu jatuh tempo antara (tiga) 3 bulan atau kurang pada saat penempatan dan tidak dibatasi penggunaannya, dan mana yang memiliki risiko tidak signifikan dari perubahan nilai.

Deposito berjangka yang jatuh temponya kurang dari tiga bulan pada saat penempatan namun dijamin, atau dibatasi pencairannya, dan deposito berjangka yang jatuh temponya lebih dari tiga bulan pada saat penempatan disajikan sebagai deposito berjangka dan dana yang dibatasi pencairannya dalam laporan posisi keuangan konsolidasian.

**h. Instrumen Keuangan**

Instrumen keuangan adalah setiap kontrak yang memberikan aset keuangan bagi satu entitas dan liabilitas keuangan atau ekuitas bagi entitas lain.

**2. SUMMARY OF SIGNIFICANT ACCOUNTING POLICIES (continued)**

**f. Fair Value Measurement (continued)**

*For assets and liabilities that are recognized in the consolidated financial statements on a recurring basis, the Group determines whether transfers have occurred between levels in the hierarchy by re-assessing categorization (based on the lowest level input that is significant to the fair value measurement as a whole) at the end of each reporting period.*

**g. Cash and Cash Equivalents**

*Cash and cash equivalents in the statement of financial position comprise cash on hand and in banks and short-term deposits with an original maturity of (three) 3 months or less at the time of placements and not restricted in use, and which are subject to an insignificant risk of changes in value.*

*Time deposits with maturities of three months or less from the date of placement which are used as collateral or are restricted, and time deposits with maturities of more than three months from the date of placement, are presented as time deposits and restricted funds in the consolidated statement of financial position.*

**h. Financial Instruments**

*A financial instrument is any contract that gives rise to a financial asset of one entity and a financial liability or equity instrument of another entity.*

**PT SELAMAT SEMPURNA Tbk  
DAN ENTITAS ANAKNYA  
CATATAN ATAS LAPORAN KEUANGAN  
KONSOLIDASIAN  
Tanggal 31 Desember 2018 dan untuk  
Tahun yang Berakhir pada Tanggal Tersebut  
(Dinyatakan dalam Jutaan Rupiah,  
Kecuali Dinyatakan Lain)**

**PT SELAMAT SEMPURNA Tbk  
AND ITS SUBSIDIARIES  
NOTES TO THE CONSOLIDATED  
FINANCIAL STATEMENTS  
As of December 31, 2018 and  
For the Year Then Ended  
(Expressed in Millions of Rupiah,  
Unless Otherwise Stated)**

**2. IKHTISAR KEBIJAKAN AKUNTANSI YANG SIGNIFIKAN (lanjutan)**

**h. Instrumen Keuangan (lanjutan)**

**Aset Keuangan**

Pengakuan dan Pengukuran Awal

Aset keuangan diklasifikasikan, pada saat pengakuan awal, sebagai aset keuangan yang diukur pada nilai wajar melalui laba rugi ("FVTPL"), pinjaman yang diberikan dan piutang, investasi dimiliki hingga jatuh tempo, aset keuangan tersedia untuk dijual ("AFS"), atau sebagai instrumen lindung nilai dalam lindung nilai efektif, bila memenuhi syarat. Semua aset keuangan awalnya diakui pada nilai wajar namun dalam hal aset keuangan yang tidak diukur pada nilai wajar melalui laba rugi, maka nilai wajar tersebut ditambah dengan biaya transaksi yang dapat diatribusikan secara langsung dengan perolehan aset keuangan tersebut. Pembelian atau penjualan aset keuangan yang memerlukan pengiriman aset dalam jangka waktu yang ditetapkan oleh peraturan atau konvensi di pasar (perdagangan cara biasa) diakui pada tanggal perdagangan, yaitu tanggal saat Kelompok Usaha berkomitmen untuk membeli atau menjual aset.

Kelompok Usaha mengklasifikasikan aset keuangannya sebagai pinjaman yang diberikan dan piutang, seperti kas dan setara kas, piutang usaha dan lain-lain, piutang pihak berelasi, aset keuangan AFS untuk investasi di saham dan aset keuangan tidak lancar lainnya.

Pengukuran Selanjutnya

Untuk tujuan pengukuran selanjutnya, aset keuangan dikelompokkan dalam tiga kategori:

- ▶ FVTPL
- ▶ Pinjaman yang diberikan dan piutang
- ▶ Aset keuangan tersedia untuk dijual

Pengukuran selanjutnya dari aset keuangan tergantung kepada klasifikasi masing-masing seperti berikut ini:

**2. SUMMARY OF SIGNIFICANT ACCOUNTING POLICIES (continued)**

**h. Financial Instruments (continued)**

**Financial Assets**

Initial Recognition and Measurement

Financial assets are classified, at initial recognition, as financial assets at fair value through profit or loss ("FVTPL"), loans and receivables, held-to-maturity investments, available for sale ("AFS") financial assets, or as derivatives designated as hedging instruments in an effective hedge, as appropriate. All financial assets are recognized initially at fair value plus, in the case of financial assets not recorded at FVTPL, transaction costs that are attributable to the acquisition of the financial asset. Purchases or sales of financial assets that require delivery of assets within a time frame established by regulation or convention in the market place (regular way trades) are recognized on the trade date, i.e., the date that the Group commits to purchase or sell the asset.

The Group designates its financial assets as loans and receivables, such as cash and cash equivalents, trade and other receivables, receivables from related parties, other non-current financial assets and as AFS financial assets for investment in shares.

Subsequent Measurement

For purposes of subsequent measurement, financial assets are classified in three categories:

- ▶ FVTPL
- ▶ Loans and receivables
- ▶ AFS financial assets

The subsequent measurement of financial assets depends on their classification as described below:

**PT SELAMAT SEMPURNA Tbk  
DAN ENTITAS ANAKNYA  
CATATAN ATAS LAPORAN KEUANGAN  
KONSOLIDASIAN  
Tanggal 31 Desember 2018 dan untuk  
Tahun yang Berakhir pada Tanggal Tersebut  
(Dinyatakan dalam Jutaan Rupiah,  
Kecuali Dinyatakan Lain)**

**PT SELAMAT SEMPURNA Tbk  
AND ITS SUBSIDIARIES  
NOTES TO THE CONSOLIDATED  
FINANCIAL STATEMENTS  
As of December 31, 2018 and  
For the Year Then Ended  
(Expressed in Millions of Rupiah,  
Unless Otherwise Stated)**

**2. IKHTISAR KEBIJAKAN AKUNTANSI YANG SIGNIFIKAN (lanjutan)**

**h. Instrumen Keuangan (lanjutan)**

**Aset Keuangan (lanjutan)**

Pengukuran Selanjutnya (lanjutan)

Pinjaman yang diberikan dan piutang

Pinjaman yang diberikan dan piutang adalah aset keuangan non-derivatif dengan pembayaran tetap atau telah ditentukan yang tidak memiliki kuotasi di pasar aktif. Setelah pengukuran awal, aset keuangan tersebut selanjutnya diukur pada biaya perolehan diamortisasi dengan menggunakan metode Suku Bunga Efektif ("SBE"), dikurangi penurunan nilai. Biaya amortisasi dihitung dengan memperhitungkan diskonto atau premium atas akuisisi dan biaya atau biaya yang merupakan bagian integral dari SBE. Amortisasi SBE termasuk dalam pendapatan keuangan dalam laba rugi. Keuntungan atau kerugian terkait yang timbul dari penurunan nilai diakui dalam laba rugi atau rugi biaya keuangan untuk pinjaman dan biaya penjualan atau biaya operasi lain-lain untuk piutang.

Piutang usaha, piutang lain-lain dan piutang pihak berelasi diklasifikasikan

Penyisihan atas jumlah piutang yang tidak tertagih dicatat bila ada bukti yang obyektif bahwa Kelompok Usaha tidak akan dapat menagih piutang tersebut. Piutang tidak tertagih dihapuskan pada saat teridentifikasi. Rincian lebih lanjut tentang kebijakan akuntansi atas penurunan nilai aset keuangan diungkapkan pada paragraf-paragraf berikutnya yang relevan pada Catatan ini.

Aset keuangan tersedia untuk dijual

Aset keuangan tersedia untuk dijual meliputi investasi ekuitas dan efek utang. Investasi ekuitas yang diklasifikasikan sebagai aset keuangan tersedia untuk dijual adalah transaksi yang diklasifikasikan dalam kelompok diperdagangkan atau tidak ditujukan pada FVTPL. Efek hutang dalam kategori ini adalah obligasi yang dimaksudkan untuk dimiliki dalam jangka waktu tidak terbatas dan dapat dijual sebagai tanggapan atas kebutuhan likuiditas atau sebagai respons terhadap perubahan kondisi pasar.

**2. SUMMARY OF SIGNIFICANT ACCOUNTING POLICIES (continued)**

**h. Financial Instruments (continued)**

**Financial Assets (continued)**

Subsequent Measurement (continued)

Loans and receivables

Loans and receivables are non-derivative financial assets with fixed or determinable payments that are not quoted in an active market. After initial measurement, such financial assets are subsequently measured at amortized cost using the Effective Interest Rate ("EIR") method, less impairment. Amortized cost is calculated by taking into account any discount or premium on acquisition and fees or costs that are an integral part of the EIR. The EIR amortization is included in finance income in the statement of profit or loss. The related gains or losses arising from impairment are recognized in the statement of profit or loss in finance costs for loans and in cost of sales or others operating expenses for receivables.

Trade receivables, other receivables and receivable from related parties

An allowance is made for uncollectible receivables when there is objective evidence that the Group will not be able to collect the receivables. Bad debts are written off when identified. Further details on the accounting policy for impairment of financial assets are disclosed in the relevant succeeding paragraphs under this Note.

AFS financial assets

AFS financial assets include equity investments and debt securities. Equity investments classified as AFS are those that are neither classified as held for trading no designated at FVTPL. Debt securities in this category are those that are intended to be held for an indefinite period of time and that may be sold in response to needs for liquidity or in response to changes in market conditions.

**PT SELAMAT SEMPURNA Tbk  
DAN ENTITAS ANAKNYA  
CATATAN ATAS LAPORAN KEUANGAN  
KONSOLIDASIAN  
Tanggal 31 Desember 2018 dan untuk  
Tahun yang Berakhir pada Tanggal Tersebut  
(Dinyatakan dalam Jutaan Rupiah,  
Kecuali Dinyatakan Lain)**

**PT SELAMAT SEMPURNA Tbk  
AND ITS SUBSIDIARIES  
NOTES TO THE CONSOLIDATED  
FINANCIAL STATEMENTS  
As of December 31, 2018 and  
For the Year Then Ended  
(Expressed in Millions of Rupiah,  
Unless Otherwise Stated)**

**2. IKHTISAR KEBIJAKAN AKUNTANSI YANG SIGNIFIKAN (lanjutan)**

**2. SUMMARY OF SIGNIFICANT ACCOUNTING POLICIES (continued)**

**h. Instrumen Keuangan (lanjutan)**

**h. Financial Instruments (continued)**

**Aset Keuangan (lanjutan)**

**Financial Assets (continued)**

Pengukuran Selanjutnya (lanjutan)

Subsequent Measurement (continued)

Aset keuangan tersedia untuk dijual (lanjutan)

AFS financial assets (continued)

Setelah pengukuran awal, aset keuangan tersedia untuk dijual diukur pada nilai wajar dengan keuntungan atau kerugian yang belum direalisasi yang diakui di OCI dan dikreditkan ke cadangan aset keuangan tersedia untuk dijual sampai investasi tersebut dihentikan pengakuannya, pada saat itu, keuntungan atau kerugian kumulatif diakui pada pendapatan operasional lainnya atau investasi tersebut ditentukan akan mengalami penurunan nilai, bila kerugian kumulatif tersebut direklasifikasi dari cadangan aset keuangan tersedia untuk dijual ke laba rugi atau rugi biaya keuangan. Bunga yang diperoleh saat memegang aset keuangan aset keuangan tersedia untuk dijual dilaporkan sebagai pendapatan bunga dengan menggunakan metode SBE.

After initial measurement, AFS financial assets are subsequently measured at fair value with unrealized gains or losses recognized in OCI and credited to the AFS reserves until the investment is derecognized, at which time, the cumulative gain or loss is recognized in other operating income, or the investment is determined to be impaired, when the cumulative loss is reclassified from the AFS reserves to the statement of profit or loss in finance costs. Interest earned whilst holding AFS financial assets is reported as interest income using the EIR method.

Kelompok Usaha mengevaluasi apakah kemampuan dan niat untuk menjual aset keuangan aset keuangan tersedia untuk dijual dalam waktu dekat masih tepat. Apabila, dalam keadaan yang jarang terjadi, Kelompok Usaha tidak dapat melakukan perdagangan aset keuangan ini karena pasar yang tidak aktif, Kelompok Usaha dapat memilih untuk mengklasifikasikan kembali aset keuangan ini jika manajemen memiliki kemampuan dan niat untuk mempertahankan aset di masa mendatang atau sampai jatuh tempo.

The Group evaluates whether the ability and intention to sell its AFS financial assets in the near term is still appropriate. When, in rare circumstances, the Group is unable to trade these financial assets due to inactive markets, the Group may elect to reclassify these financial assets if management has the ability and intention to hold the assets for the foreseeable future or until maturity.

Untuk aset keuangan yang direklasifikasi dari kategori aset keuangan tersedia untuk dijual, nilai wajar pada tanggal reklasifikasi menjadi biaya amortisasi baru dan keuntungan atau kerugian sebelumnya atas aset yang telah diakui di ekuitas diamortisasi menjadi laba rugi selama sisa masa manfaat investasi menggunakan SBE. Selisih antara biaya amortisasi baru dan jumlah jatuh tempo juga diamortisasi selama sisa umur aset menggunakan SBE. Jika aset tersebut kemudian ditentukan akan mengalami penurunan nilai, maka jumlah yang dicatat dalam ekuitas direklasifikasi ke laba rugi.

For a financial asset reclassified from the AFS category, the fair value at the date of reclassification becomes its new amortized cost and any previous gain or loss on the asset that has been recognized in equity is amortized to profit or loss over the remaining life of the investment using the EIR. Any difference between the new amortized cost and the maturity amount is also amortized over the remaining life of the asset using the EIR. If the asset is subsequently determined to be impaired, then the amount recorded in equity is reclassified to the statement of profit or loss.

**PT SELAMAT SEMPURNA Tbk  
DAN ENTITAS ANAKNYA  
CATATAN ATAS LAPORAN KEUANGAN  
KONSOLIDASIAN  
Tanggal 31 Desember 2018 dan untuk  
Tahun yang Berakhir pada Tanggal Tersebut  
(Dinyatakan dalam Jutaan Rupiah,  
Kecuali Dinyatakan Lain)**

**PT SELAMAT SEMPURNA Tbk  
AND ITS SUBSIDIARIES  
NOTES TO THE CONSOLIDATED  
FINANCIAL STATEMENTS  
As of December 31, 2018 and  
For the Year Then Ended  
(Expressed in Millions of Rupiah,  
Unless Otherwise Stated)**

**2. IKHTISAR KEBIJAKAN AKUNTANSI YANG SIGNIFIKAN (lanjutan)**

**h. Instrumen Keuangan (lanjutan)**

**Aset Keuangan (lanjutan)**

Pengukuran Selanjutnya (lanjutan)

Aset keuangan yang diukur pada nilai wajar melalui laba rugi

Aset keuangan yang diukur pada nilai wajar melalui laba rugi mencakup aset keuangan yang dimiliki untuk diperdagangkan dan aset keuangan yang ditetapkan pada saat pengakuan awal pada nilai wajar melalui laba rugi. Aset keuangan diklasifikasikan dalam kelompok diperdagangkan jika dibeli dengan tujuan untuk dijual atau dibeli kembali dalam waktu dekat.

Derivatif yang disematkan dalam kontrak utama dicatat sebagai derivatif terpisah dan dicatat pada nilai wajar jika karakteristik dan risiko ekonomi tidak terkait erat dengan kontrak induk dan kontrak induk tidak dimiliki untuk perdagangan atau diklasifikasikan sebagai FVTPL. Derivatif melekat ini diukur pada nilai wajar dengan perubahan nilai wajar yang diakui dalam laba rugi. Penilaian ulang hanya terjadi jika ada perubahan dalam ketentuan kontrak yang secara signifikan mengubah arus kas yang seharusnya akan diperlukan atau reklasifikasi aset keuangan dari kategori FVTPL.

**2. SUMMARY OF SIGNIFICANT ACCOUNTING POLICIES (continued)**

**h. Financial Instruments (continued)**

**Financial Assets (continued)**

Subsequent Measurement (continued)

Financial assets at fair value through profit or loss

Financial assets at fair value through profit or loss include financial assets held for trading and financial assets designated upon initial recognition at fair value through profit or loss. Financial assets are classified as held for trading if they are acquired for the purpose of selling or repurchasing in the near term.

Derivatives embedded in host contracts are accounted for as separate derivatives and recorded at fair value if their economic characteristics and risks are not closely related to those of the host contracts and the host contracts are not held for trading or designated at FVTPL. These embedded derivatives are measured at fair value with changes in fair value recognized in profit or loss. Re-assessment only occurs if there is either a change in the terms of the contract that significantly modifies the cash flows that would otherwise be required or a reclassification of a financial asset out of the FVTPL category.



**PT SELAMAT SEMPURNA Tbk  
DAN ENTITAS ANAKNYA  
CATATAN ATAS LAPORAN KEUANGAN  
KONSOLIDASIAN  
Tanggal 31 Desember 2018 dan untuk  
Tahun yang Berakhir pada Tanggal Tersebut  
(Dinyatakan dalam Jutaan Rupiah,  
Kecuali Dinyatakan Lain)**

**PT SELAMAT SEMPURNA Tbk  
AND ITS SUBSIDIARIES  
NOTES TO THE CONSOLIDATED  
FINANCIAL STATEMENTS  
As of December 31, 2018 and  
For the Year Then Ended  
(Expressed in Millions of Rupiah,  
Unless Otherwise Stated)**

**2. IKHTISAR KEBIJAKAN AKUNTANSI YANG SIGNIFIKAN (lanjutan)**

**h. Instrumen Keuangan (lanjutan)**

**Aset Keuangan (lanjutan)**

Penghentian Pengakuan

Aset keuangan (atau, jika ada bagian dari aset keuangan atau bagian dari kelompok aset keuangan sejenis) terutama dihentikan pengakuannya (yaitu, dihapus dari laporan posisi keuangan konsolidasian Kelompok Usaha) ketika:

- i) hak kontraktual atas arus kas yang berasal dari aset keuangan tersebut berakhir; atau
- ii) Kelompok Usaha mengalihkan hak untuk menerima arus kas yang berasal dari aset tersebut atau menanggung liabilitas untuk membayar arus kas yang diterima tersebut tanpa penundaan yang signifikan kepada pihak ketiga melalui suatu kesepakatan penyerahan dan apabila (a) Kelompok Usaha secara substansial mengalihkan seluruh risiko dan manfaat atas kepemilikan aset tersebut, atau (b) Kelompok Usaha secara substansial tidak mengalihkan dan tidak mempertahankan seluruh risiko dan manfaat atas kepemilikan aset tersebut, namun telah mengalihkan pengendalian atas aset tersebut.

Ketika Kelompok Usaha telah mengalihkan haknya untuk menerima arus kas dari suatu aset atau telah menandatangani perjanjian *pass-through*, dia mengevaluasi apakah, dan sampai sejauh mana, dia mempertahankan risiko dan manfaat kepemilikan. Jika tidak mentransfer atau mempertahankan secara substansial seluruh risiko dan manfaat dari aset, atau mengalihkan kontrol atas aset tersebut, Kelompok Usaha terus mengakui aset yang ditransfer sejauh keterlibatannya terus berlanjut. Dalam hal ini, Kelompok Usaha juga mengakui liabilitas terkait. Aset yang ditransfer dan liabilitas terkait diukur atas dasar yang merefleksikan hak dan liabilitas Kelompok Usaha yang ditahan.

Keterlibatan berkelanjutan yang berbentuk pemberian jaminan atas aset yang ditransfer diukur sebesar jumlah terendah antara nilai tercatat awal aset yang ditransfer dan jumlah maksimal dari pembayaran yang diterima yang mungkin harus dibayar kembali oleh Kelompok Usaha.

**2. SUMMARY OF SIGNIFICANT ACCOUNTING POLICIES (continued)**

**h. Financial Instruments (continued)**

**Financial Assets (continued)**

Derecognition

A financial asset (or, where applicable a part of a financial asset or part of a group of similar financial assets) is primarily derecognized (i.e., removed from the Group's consolidated financial statement of financial position) when:

- i) the contractual rights to receive cash flows from the financial asset have expired; or
- ii) the Group has transferred its rights to receive cash flows from the asset or has assumed an obligation to pay them in full without material delay to a third party under a "pass-through" arrangement; and either (a) the Group has transferred substantially all the risks and rewards of the asset, or (b) the Group has neither transferred nor retained substantially all the risks and rewards of the asset, but has transferred control of the asset.

When the Group has transferred its rights to receive cash flows from an asset or has entered into a pass-through arrangement, it evaluates if, and to what extent, it has retained the risks and rewards of ownership. When it has neither transferred nor retained substantially all the risks and rewards of the asset, nor transferred control of the asset, the Group continues to recognize the transferred asset to the extent of its continuing involvement. In that case, the Group also recognizes an associated liability. The transferred asset and the associated liability are measured on a basis that reflects the rights and obligations that the Group has retained.

Continuing involvement that takes the form of a guarantee over the transferred asset is measured at the lower of the original carrying amount of the asset and the maximum amount of consideration that the Group could be required to repay.

**PT SELAMAT SEMPURNA Tbk  
DAN ENTITAS ANAKNYA  
CATATAN ATAS LAPORAN KEUANGAN  
KONSOLIDASIAN  
Tanggal 31 Desember 2018 dan untuk  
Tahun yang Berakhir pada Tanggal Tersebut  
(Dinyatakan dalam Jutaan Rupiah,  
Kecuali Dinyatakan Lain)**

**PT SELAMAT SEMPURNA Tbk  
AND ITS SUBSIDIARIES  
NOTES TO THE CONSOLIDATED  
FINANCIAL STATEMENTS  
As of December 31, 2018 and  
For the Year Then Ended  
(Expressed in Millions of Rupiah,  
Unless Otherwise Stated)**

**2. IKHTISAR KEBIJAKAN AKUNTANSI PENTING  
(lanjutan)**

**h. Instrumen Keuangan (lanjutan)**

**Aset Keuangan (lanjutan)**

Penurunan Nilai

Kelompok Usaha menilai, pada setiap tanggal pelaporan, apakah ada bukti obyektif bahwa aset keuangan atau kelompok aset keuangan mengalami penurunan nilai. Penurunan nilai terjadi jika satu atau lebih peristiwa yang terjadi setelah pengakuan awal atas aset (suatu peristiwa "kerugian") berdampak pada perkiraan arus kas masa depan dari aset keuangan atau kelompok aset keuangan yang dapat diperkirakan dengan andal.

Bukti penurunan nilai dapat meliputi indikasi pihak peminjam atau kelompok pihak peminjam mengalami kesulitan keuangan signifikan, wanprestasi atau tunggakan pembayaran bunga atau pokok, terdapat kemungkinan bahwa pihak peminjam akan dinyatakan pailit atau melakukan reorganisasi keuangan lainnya dan pada saat data yang dapat diobservasi mengindikasikan adanya penurunan yang dapat diukur atas estimasi arus kas masa datang, seperti meningkatnya tunggakan atau kondisi ekonomi yang berkorelasi dengan wanprestasi.

**i) Aset Keuangan yang Dicatat pada Biaya Perolehan Diamortisasi**

Untuk aset keuangan yang dicatat pada biaya perolehan diamortisasi, kelompok pertama menilai apakah terjadi penurunan nilai secara individual untuk aset keuangan yang signifikan secara individu, atau secara kolektif untuk aset keuangan yang tidak signifikan secara individual.

Jika Kelompok Usaha menentukan tidak terdapat bukti obyektif mengenai penurunan nilai atas aset keuangan yang dinilai secara individual, terlepas aset keuangan tersebut signifikan atau tidak, maka Kelompok Usaha memasukkan aset tersebut ke dalam kelompok aset keuangan yang memiliki karakteristik risiko kredit yang sejenis dan menilai penurunan nilai kelompok tersebut secara kolektif. Aset yang penurunan nilainya dinilai secara individual dan untuk itu kerugian penurunan nilai diakui atau tetap diakui, tidak termasuk dalam penilaian penurunan nilai secara kolektif.

**2. SUMMARY OF SIGNIFICANT ACCOUNTING  
POLICIES (continued)**

**h. Financial Instruments (continued)**

**Financial Assets (continued)**

Impairment

*The Group assesses, at each reporting date, whether there is objective evidence that a financial asset or a group of financial assets is impaired. An impairment exists if one or more events that has occurred after the initial recognition of the asset (an incurred "loss event") has an impact on the estimated future cash flows of the financial asset or the group of financial assets that can be reliably estimated.*

*Evidence of impairment may include indications that the debtors or a group of debtors is experiencing significant financial difficulty, default or delinquency in interest or principal payments, the probability that they will enter bankruptcy or other financial reorganization, and when observable data indicate that there is a measurable decrease in the estimated future cash flows, such as changes in arrears or economic conditions that correlate with defaults.*

**i) Financial Assets Carried at Amortized Cost**

*For financial assets carried at amortized cost, the Group first assesses whether impairment exists individually for financial assets that are individually significant, or collectively for financial assets that are not individually significant.*

*If the Group determines that no objective evidence of impairment exists for an individually assessed financial asset, whether significant or not, it includes the asset in a group of financial assets with similar credit risk characteristics and collectively assesses them for impairment. Assets that are individually assessed for impairment and for which an impairment loss is, or continues to be recognized, are not included in a collective assessment or impairment.*

**PT SELAMAT SEMPURNA Tbk  
DAN ENTITAS ANAKNYA  
CATATAN ATAS LAPORAN KEUANGAN  
KONSOLIDASIAN  
Tanggal 31 Desember 2018 dan untuk  
Tahun yang Berakhir pada Tanggal Tersebut  
(Dinyatakan dalam Jutaan Rupiah,  
Kecuali Dinyatakan Lain)**

**PT SELAMAT SEMPURNA Tbk  
AND ITS SUBSIDIARIES  
NOTES TO THE CONSOLIDATED  
FINANCIAL STATEMENTS  
As of December 31, 2018 and  
For the Year Then Ended  
(Expressed in Millions of Rupiah,  
Unless Otherwise Stated)**

**2. IKHTISAR KEBIJAKAN AKUNTANSI YANG SIGNIFIKAN (lanjutan)**

**2. SUMMARY OF SIGNIFICANT ACCOUNTING POLICIES (continued)**

**h. Instrumen Keuangan (lanjutan)**

**h. Financial Instruments (continued)**

**Aset Keuangan (lanjutan)**

**Financial Assets (continued)**

Penurunan Nilai (lanjutan)

Impairment (continued)

i) Aset Keuangan yang Dicatat pada Biaya Perolehan Diamortisasi (lanjutan)

i) *Financial Assets Carried at Amortised Cost (continued)*

Jumlah kerugian penurunan nilai yang diidentifikasi diukur sebagai selisih antara nilai tercatat aset dan nilai kini estimasi arus kas masa depan (tidak termasuk kerugian kredit yang diharapkan di masa mendatang yang belum terjadi). Nilai sekarang dari perkiraan arus kas masa depan di diskonto dengan SBE aset keuangan yang asli. Nilai tercatat aset dikurangi dengan penggunaan akun penyisihan dan kerugian tersebut langsung diakui dalam laba rugi. Pendapatan bunga (dicatat sebagai pendapatan keuangan dalam laba rugi) terus diakui sebesar nilai tercatat dikurangi dengan menggunakan tingkat bunga yang digunakan untuk mendiskontokan arus kas masa depan untuk tujuan mengukur kerugian penurunan nilai. Pinjaman bersama dengan tunjangan terkait dihapusbukukan jika tidak ada prospek pemulihan masa depan yang realistis dan semua jaminan, jika ada, telah direalisasikan atau telah dialihkan ke Kelompok Usaha.

*The amount of any impairment loss identified is measured as the difference between the asset's carrying amount and the present value of estimated future cash flows (excluding future expected credit losses that have not yet been incurred). The present value of the estimated future cash flows is discounted at the financial asset's original EIR. The carrying amount of the asset is reduced through the use of an allowance account and the loss is directly recognized in the profit or loss. Interest income (recorded as finance income in the statement of profit or loss) continues to be accrued on the reduced carrying amount using the rate of interest used to discount the future cash flows for the purpose of measuring the impairment loss. Loans together with the associated allowance are written off when there is no realistic prospect of future recovery and all collateral, if any, has been realized or has been transferred to the Group.*

Jika, pada tahun berikutnya, jumlah taksiran kerugian penurunan nilai bertambah atau berkurang karena suatu peristiwa yang terjadi setelah kerugian tersebut diakui, kerugian penurunan nilai yang sebelumnya diakui ditambah atau dikurangi dengan menyesuaikan akun penyisihan. Jika penghapusan kemudian dipulihkan, pemulihan dikreditkan untuk membiayai biaya dalam laba rugi.

*If, in a subsequent year, the amount of the estimated impairment loss increases or decreases because of an event occurring after the impairment was recognized, the previously recognized impairment loss is increased or reduced by adjusting the allowance account. If a write-off is later recovered, the recovery is credited to finance costs in the statement of profit or loss.*

**PT SELAMAT SEMPURNA Tbk  
DAN ENTITAS ANAKNYA  
CATATAN ATAS LAPORAN KEUANGAN  
KONSOLIDASIAN  
Tanggal 31 Desember 2018 dan untuk  
Tahun yang Berakhir pada Tanggal Tersebut  
(Dinyatakan dalam Jutaan Rupiah,  
Kecuali Dinyatakan Lain)**

**PT SELAMAT SEMPURNA Tbk  
AND ITS SUBSIDIARIES  
NOTES TO THE CONSOLIDATED  
FINANCIAL STATEMENTS  
As of December 31, 2018 and  
For the Year Then Ended  
(Expressed in Millions of Rupiah,  
Unless Otherwise Stated)**

**2. IKHTISAR KEBIJAKAN AKUNTANSI YANG SIGNIFIKAN (lanjutan)**

**h. Instrumen Keuangan (lanjutan)**

**Aset Keuangan (lanjutan)**

Penurunan Nilai (lanjutan)

- ii) Aset Keuangan yang Dicatat pada Biaya Perolehan

Jika terdapat bukti obyektif bahwa kerugian penurunan nilai telah terjadi atas aset keuangan yang dicatat pada biaya perolehan, maka jumlah kerugian penurunan nilai diukur berdasarkan selisih antara nilai tercatat aset keuangan dengan nilai kini dari estimasi arus kas masa mendatang yang didiskontokan pada tingkat pengembalian yang berlaku di pasar untuk aset keuangan serupa. Kerugian penurunan nilai tersebut tidak dapat dipulihkan pada periode/tahun berikutnya.

- iii) Aset keuangan tersedia untuk dijual

Untuk aset keuangan aset keuangan tersedia untuk dijual, Kelompok Usaha menilai setiap tanggal pelaporan apakah terdapat bukti obyektif bahwa investasi atau kelompok investasi mengalami penurunan nilai.

Dalam kasus investasi ekuitas yang diklasifikasikan sebagai aset keuangan tersedia untuk dijual, bukti obyektif mencakup penurunan nilai wajar aset yang signifikan di bawah biaya 'signifikan' atau 'berkepanjangan'. 'Signifikan' dievaluasi berdasarkan biaya investasi awal dan 'berkepanjangan' terhadap periode di mana nilai wajarnya di bawah biaya awalnya.

Bila ada bukti penurunan nilai, kerugian kumulatif - diukur sebagai selisih antara harga perolehan dan nilai wajar saat ini, dikurangi kerugian penurunan nilai atas investasi yang sebelumnya telah diakui dalam laba rugi - dikeluarkan dari OCI dan diakui di laba rugi. Kerugian penurunan nilai investasi ekuitas tidak dibatalkan melalui laba rugi; kenaikan nilai wajar setelah penurunan nilai diakui di OCI.

**2. SUMMARY OF SIGNIFICANT ACCOUNTING POLICIES (continued)**

**h. Financial Instruments (continued)**

**Financial Assets (continued)**

Impairment (continued)

- ii) *Financial Assets Carried at Cost*

*When there is objective evidence that an impairment loss has been incurred on a financial asset carried at cost, the amount of the impairment loss is measured as the difference between the carrying amount of the financial asset and the present value of estimated future cash flows discounted at the current market rate of return for a similar financial asset. Such impairment loss cannot be reversed in the subsequent period/year.*

- iii) *AFS financial assets*

*For AFS financial assets, the Group assesses at each reporting date whether there is objective evidence that an investment or a group of investments is impaired.*

*In the case of equity investments classified as AFS, objective evidence would include a 'significant' or 'prolonged' decline in the fair value of the asset below its cost. 'Significant' is evaluated against the original cost of the investment and 'prolonged' against the period in which the fair value has been below its original cost.*

*When there is evidence of impairment, the cumulative loss - measured as the difference between the acquisition cost and the current fair value, less any impairment loss on that investment previously recognized in the statement of profit or loss - is removed from OCI and recognized in the statement of profit or loss. Impairment losses on equity investments are not reversed through profit or loss; increases in their fair value subsequent to the impairment are recognized in OCI.*



**PT SELAMAT SEMPURNA Tbk  
DAN ENTITAS ANAKNYA  
CATATAN ATAS LAPORAN KEUANGAN  
KONSOLIDASIAN  
Tanggal 31 Desember 2018 dan untuk  
Tahun yang Berakhir pada Tanggal Tersebut  
(Dinyatakan dalam Jutaan Rupiah,  
Kecuali Dinyatakan Lain)**

**PT SELAMAT SEMPURNA Tbk  
AND ITS SUBSIDIARIES  
NOTES TO THE CONSOLIDATED  
FINANCIAL STATEMENTS  
As of December 31, 2018 and  
For the Year Then Ended  
(Expressed in Millions of Rupiah,  
Unless Otherwise Stated)**

**2. IKHTISAR KEBIJAKAN AKUNTANSI YANG SIGNIFIKAN (lanjutan)**

**h. Instrumen Keuangan (lanjutan)**

**Liabilitas Keuangan**

Pengakuan dan Pengukuran Awal

Liabilitas keuangan diklasifikasikan, pada pengakuan awal, sebagai liabilitas keuangan yang diukur pada nilai wajar melalui laba rugi, utang dan pinjaman atau derivatif ditetapkan sebagai instrumen lindung nilai pada lindung nilai yang efektif.

Semua liabilitas keuangan diakui pada nilai wajar saat pengakuan awal dan, bagi liabilitas keuangan dalam bentuk utang dan pinjaman, dicatat pada nilai wajar ditambah biaya transaksi yang dapat diatribusikan secara langsung.

Liabilitas keuangan Kelompok Usaha meliputi pinjaman, seperti hutang usaha dan hutang lain-lain, biaya masih harus dibayar, hutang bank dan pihak berelasi, dan instrumen keuangan derivatif.

Pengukuran Selanjutnya

Pengukuran selanjutnya dari liabilitas keuangan ditentukan oleh klasifikasinya sebagai berikut:

Utang dan pinjaman

**(i) Utang dan Pinjaman Jangka Panjang yang Dikenakan Bunga**

Ini adalah kategori yang paling relevan dengan Kelompok Usaha. Setelah pengakuan awal, hutang bunga dan pinjaman jangka panjang diukur dengan biaya perolehan diamortisasi dengan menggunakan metode SBE. Keuntungan dan kerugian diakui dalam laba rugi pada saat liabilitas dihentikan pengakuannya dan juga melalui proses amortisasi SBE.

Biaya perolehan diamortisasi dihitung dengan mempertimbangkan setiap diskonto atau premium atas perolehan dan komisi atau biaya yang merupakan bagian tidak terpisahkan dari SBE. Amortisasi SBE dicatat sebagai beban keuangan pada laba rugi.

Kategori ini umumnya berlaku untuk pinjaman dan pinjaman berbunga. Untuk informasi lebih lanjut, lihat Catatan 14 dan 20.

**2. SUMMARY OF SIGNIFICANT ACCOUNTING POLICIES (continued)**

**h. Financial Instruments (continued)**

**Financial Liabilities**

Initial Recognition and Measurement

Financial liabilities are classified, at initial recognition, as financial liabilities at fair value through profit or loss, loans and borrowings, or as derivatives designated as hedging instruments in an effective hedge, as appropriate.

All financial liabilities are recognized initially at fair value and, in the case of loans and borrowings and payables, net of directly attributable transaction costs.

The Group's financial liabilities include loans and borrowings, such as trade and other payables, accrued expenses and bank loans and related parties payables, and derivative financial instruments.

Subsequent Measurement

The measurement of financial liabilities depends on their classification as described below:

Loans and borrowings

**(i) Long-term Interest-bearing Loans and Borrowings**

This is the category most relevant to the Group. After initial recognition, long-term interest-bearing loans and borrowings are measured at amortized acquisition costs using EIR method. Gains and losses are recognized in the profit or loss when the liabilities are derecognized as well as through the EIR amortization process.

Amortized cost is calculated by taking into account any discount or premium on acquisition and fee or costs that are an integral part of the EIR. The EIR amortization is included in finance costs in the profit or loss.

This category generally applies to interest-bearing loans and borrowings. For more information, refer to Notes 14 and 20.



**PT SELAMAT SEMPURNA Tbk  
DAN ENTITAS ANAKNYA  
CATATAN ATAS LAPORAN KEUANGAN  
KONSOLIDASIAN  
Tanggal 31 Desember 2018 dan untuk  
Tahun yang Berakhir pada Tanggal Tersebut  
(Dinyatakan dalam Jutaan Rupiah,  
Kecuali Dinyatakan Lain)**

*The original consolidated financial statements included herein  
are in the Indonesian language.*

**PT SELAMAT SEMPURNA Tbk  
AND ITS SUBSIDIARIES  
NOTES TO THE CONSOLIDATED  
FINANCIAL STATEMENTS  
As of December 31, 2018 and  
For the Year Then Ended  
(Expressed in Millions of Rupiah,  
Unless Otherwise Stated)**

**2. IKHTISAR KEBIJAKAN AKUNTANSI YANG  
SIGNIFIKAN (lanjutan)**

**h. Instrumen Keuangan (lanjutan)**

**Liabilitas Keuangan (lanjutan)**

Pengukuran Selanjutnya (lanjutan)

(ii) Utang dan akrual

Liabilitas untuk utang usaha dan utang lain-lain jangka pendek, biaya masih harus dibayar dan liabilitas imbalan kerja jangka pendek dinyatakan sebesar jumlah tercatat (jumlah nosional), yang kurang lebih sebesar nilai wajarnya.

Penghentian Pengakuan

Suatu liabilitas keuangan dihentikan pengakuannya pada saat liabilitas yang ditetapkan dalam kontrak dihentikan atau dibatalkan atau kadaluwarsa.

Ketika sebuah liabilitas keuangan ditukar dengan liabilitas keuangan lain dari pemberi pinjaman yang sama atas persyaratan yang secara substansial berbeda, atau bila persyaratan dari liabilitas keuangan tersebut secara substansial dimodifikasi, pertukaran atau modifikasi persyaratan tersebut dicatat sebagai penghentian pengakuan liabilitas keuangan awal dan pengakuan liabilitas keuangan baru, dan selisih antara nilai tercatat masing-masing liabilitas keuangan tersebut diakui pada laba rugi.

Saling Hapus Instrumen Keuangan

Aset keuangan dan liabilitas keuangan disaling hapuskan dan nilai netonya disajikan dalam laporan posisi keuangan konsolidasian jika, dan hanya jika, terdapat hak secara hukum untuk melakukan saling hapus atas jumlah tercatat dari aset keuangan dan liabilitas keuangan tersebut dan terdapat intensi untuk menyelesaikan secara neto, atau untuk merealisasikan aset dan menyelesaikan liabilitas secara bersamaan.

**2. SUMMARY OF SIGNIFICANT ACCOUNTING  
POLICIES (continued)**

**h. Financial Instruments (continued)**

**Financial Liabilities (continued)**

Subsequent Measurement (continued)

(ii) Payables and accruals

*Liabilities for current trade and other accounts payable and accrued expenses are stated at carrying amounts (notional amounts), which approximate their fair values.*

Derecognition

*A financial liability is derecognized when the obligation under the contract is discharged or cancelled or expired.*

*When an existing financial liability is replaced by another from the same lender on substantially different terms, or the terms of an existing liability are substantially modified, such an exchange or modification is treated as derecognition of the original liability and recognition of a new liability. The difference in the respective carrying amounts is recognized in the profit or loss.*

Offsetting of Financial Instruments

*Financial assets and financial liabilities are offset and the net amount reported in the consolidated statement of financial position if, and only if, there is a currently enforceable legal right to offset the recognized amounts and there is an intention to settle on a net basis, or to realize the assets and settle the liabilities simultaneously.*

**PT SELAMAT SEMPURNA Tbk  
DAN ENTITAS ANAKNYA  
CATATAN ATAS LAPORAN KEUANGAN  
KONSOLIDASIAN  
Tanggal 31 Desember 2018 dan untuk  
Tahun yang Berakhir pada Tanggal Tersebut  
(Dinyatakan dalam Jutaan Rupiah,  
Kecuali Dinyatakan Lain)**

**PT SELAMAT SEMPURNA Tbk  
AND ITS SUBSIDIARIES  
NOTES TO THE CONSOLIDATED  
FINANCIAL STATEMENTS  
As of December 31, 2018 and  
For the Year Then Ended  
(Expressed in Millions of Rupiah,  
Unless Otherwise Stated)**

**2. IKHTISAR KEBIJAKAN AKUNTANSI YANG SIGNIFIKAN (lanjutan)**

**i. Instrumen Keuangan Derivatif**

Kelompok Usaha menggunakan instrumen keuangan derivatif, seperti kontrak mata uang forward untuk melindungi risiko mata uang asing. Instrumen keuangan derivatif tersebut tidak ditetapkan untuk suatu hubungan lindung nilai yang memenuhi syarat (*qualifying hedge relationship*) dan pada awalnya diakui pada nilai wajar pada saat kontrak derivatif ditandatangani, yang kemudian dinilai kembali pada nilai wajar. Derivatif dicatat sebagai aset keuangan ketika nilai wajarnya positif dan sebagai liabilitas keuangan ketika nilai wajarnya negatif.

Setiap keuntungan atau kerugian yang timbul dari perubahan dalam nilai wajar dari derivatif selama tahun berjalan yang tidak memenuhi persyaratan sebagai akuntansi lindung nilai diakui langsung pada laba rugi.

Aset dan liabilitas derivatif disajikan masing-masing sebagai aset lancar dan liabilitas jangka pendek. Perubahan neto nilai wajar instrumen derivatif dan penyelesaian dari instrumen derivatif dibebankan atau dikreditkan pada usaha tahun berjalan yang disajikan sebagai bagian dari akun "Penghasilan/Beban Operasi Lain" pada laporan laba rugi dan penghasilan komprehensif lain konsolidasian.

**j. Transaksi dengan Pihak-pihak Berelasi**

Perusahaan dan entitas anaknya mempunyai transaksi dengan pihak berelasi sesuai dengan definisi yang diuraikan pada PSAK 7: Pengungkapan pihak-pihak berelasi.

Transaksi ini dilakukan berdasarkan persyaratan yang disetujui oleh kedua belah pihak, dimana persyaratan tersebut mungkin tidak sama dengan transaksi lain yang dilakukan dengan pihak yang tidak berelasi. Transaksi dan saldo yang material dengan pihak berelasi diungkapkan dalam Catatan 34.

Kecuali diungkapkan khusus sebagai pihak berelasi, maka pihak-pihak lain disebutkan dalam Catatan atas laporan keuangan konsolidasian merupakan pihak tidak berelasi.

**2. SUMMARY OF SIGNIFICANT ACCOUNTING POLICIES (continued)**

**i. Derivative Financial Instruments**

The Group uses derivative financial instruments, such as forward contracts to hedge its foreign currency risks. Such derivative financial instruments are not designated for a qualifying hedge relationship and initially recognized at fair value on the date on which a derivative contract is entered into and are subsequently re-measured at fair value. Derivatives are carried as financial assets when the fair value is positive and as financial liabilities when the fair value is negative.

Any gains or losses arising from changes in the fair value of derivatives during the year, which do not satisfy hedge accounting criteria are taken directly to profit or loss.

Derivative assets and liabilities are presented as current assets and short-term liabilities, respectively. Net changes in fair value of derivative instruments and settlement of derivative instruments are changed or credited to current year operations and presented as part of "Other Operating Income/Expenses" account in the consolidated statement of profit or loss and other comprehensive income.

**j. Transactions with Related Parties**

The Company and its subsidiaries have transactions with related parties as defined in SFAS 7: Related party disclosures.

The transactions are made based on terms agreed by the parties, such terms may not be the same as those of the transactions between unrelated parties. Significant transactions and balances with related parties are disclosed in Note 34.

Unless specifically identified as related parties, the parties disclosed in the Notes to the consolidated financial statements are unrelated parties.

**PT SELAMAT SEMPURNA Tbk  
DAN ENTITAS ANAKNYA  
CATATAN ATAS LAPORAN KEUANGAN  
KONSOLIDASIAN  
Tanggal 31 Desember 2018 dan untuk  
Tahun yang Berakhir pada Tanggal Tersebut  
(Dinyatakan dalam Jutaan Rupiah,  
Kecuali Dinyatakan Lain)**

**PT SELAMAT SEMPURNA Tbk  
AND ITS SUBSIDIARIES  
NOTES TO THE CONSOLIDATED  
FINANCIAL STATEMENTS  
As of December 31, 2018 and  
For the Year Then Ended  
(Expressed in Millions of Rupiah,  
Unless Otherwise Stated)**

**2. IKHTISAR KEBIJAKAN AKUNTANSI YANG SIGNIFIKAN (lanjutan)**

**k. Persediaan**

Persediaan dinyatakan sebesar nilai yang lebih rendah antara biaya perolehan atau nilai realisasi neto. Biaya perolehan ditentukan dengan menggunakan metode rata-rata tertimbang.

Biaya yang dikeluarkan untuk setiap produk agar berada pada lokasi dan kondisi siap untuk dijual dicatat sebagai berikut:

- i) Bahan baku, suku cadang dan bahan pembantu: harga pembelian;
- ii) Barang jadi dan persediaan dalam proses: biaya bahan baku dan tenaga kerja langsung dan bagian proporsional dari beban *overhead* berdasarkan kapasitas operasi normal namun tidak termasuk biaya pinjaman.

Nilai realisasi neto persediaan adalah estimasi harga jual dalam kegiatan usaha biasa dikurangi estimasi penyelesaian dan estimasi biaya yang diperlukan untuk membuat penjualan.

Kelompok Usaha menetapkan penyisihan untuk keusangan dan/atau penurunan nilai persediaan berdasarkan hasil penelaahan berkala atas kondisi fisik dan nilai realisasi neto persediaan.

**l. Biaya Dibayar di Muka**

Biaya dibayar di muka diamortisasi dan dibebankan pada laba rugi selama masa manfaatnya, dan disajikan sebagai aset lancar atau aset tidak lancar sesuai sifatnya masing-masing.

**m. Beban Tangguhan**

Biaya-biaya tertentu, yang mempunyai masa manfaat lebih dari satu tahun, sehubungan dengan biaya perolehan sistem perangkat lunak yang ditangguhkan dan tidak memenuhi syarat untuk dicatat sebagai aset tetap seperti diungkapkan pada Catatan 2o, ditangguhkan dan diamortisasi selama masa manfaatnya dengan menggunakan metode garis lurus.

**2. SUMMARY OF SIGNIFICANT ACCOUNTING POLICIES (continued)**

**k. Inventories**

*Inventories are valued at the lower of cost or net realizable value. Cost is calculated using weighted-average method.*

*Costs incurred in bringing each product to its present location and condition are accounted for as follows:*

- i) Raw materials, spare parts and factory supplies: purchase cost;*
- ii) Finished goods and work in-process: cost of direct materials and labor and a proportion of manufacturing overheads based on normal operating capacity but excluding borrowing costs.*

*Net realizable value is the estimated selling price in the ordinary course of business, less estimated costs of completion and the estimated costs necessary to make the sale.*

*The Group provides allowance for decline in market value and obsolescence of inventories based on periodic reviews of the physical conditions and net realizable values of the inventories.*

**l. Prepaid Expenses**

*Prepaid expenses are amortized and charged to operations over the periods benefited, and are presented as current asset or non-current asset based on their nature.*

**m. Deferred Charges**

*Certain expenditures, which benefits extend over a period of more than one year, relating to systems software cost that do not fulfill the criteria to be recognized as fixed assets as disclosed in Note 2o, are deferred and amortized over the periods benefited using the straight-line method.*

**PT SELAMAT SEMPURNA Tbk  
DAN ENTITAS ANAKNYA  
CATATAN ATAS LAPORAN KEUANGAN  
KONSOLIDASIAN  
Tanggal 31 Desember 2018 dan untuk  
Tahun yang Berakhir pada Tanggal Tersebut  
(Dinyatakan dalam Jutaan Rupiah,  
Kecuali Dinyatakan Lain)**

**PT SELAMAT SEMPURNA Tbk  
AND ITS SUBSIDIARIES  
NOTES TO THE CONSOLIDATED  
FINANCIAL STATEMENTS  
As of December 31, 2018 and  
For the Year Then Ended  
(Expressed in Millions of Rupiah,  
Unless Otherwise Stated)**

**2. IKHTISAR KEBIJAKAN AKUNTANSI YANG SIGNIFIKAN (lanjutan)**

**m. Beban Tanggahan (lanjutan)**

Beban-beban ini disajikan sebagai bagian dari akun "Aset Tidak Lancar Lainnya" pada laporan posisi keuangan konsolidasian.

**n. Investasi Saham**

Investasi dengan persentase kepemilikan dibawah 20% dan tidak memiliki pengaruh yang signifikan diklasifikasikan sebagai aset keuangan tersedia untuk dijual dan dicatat sesuai dengan PSAK 55: Instrumen Keuangan: Pengakuan dan Pengukuran (Revisi 2014) (Catatan 10).

**o. Aset Tetap**

Seluruh aset tetap awalnya diakui sebesar biaya perolehan, yang terdiri atas harga perolehan dan biaya-biaya tambahan yang dapat diatribusikan langsung untuk membawa aset ke lokasi dan kondisi yang diinginkan supaya aset tersebut siap digunakan sesuai dengan maksud manajemen.

Setelah pengakuan awal, aset tetap dinyatakan pada biaya perolehan dikurangi akumulasi penyusutan dan akumulasi rugi penurunan nilai.

Penyusutan aset tetap dimulai pada saat aset tersebut siap untuk digunakan sesuai maksud penggunaannya dan dihitung dengan menggunakan metode garis lurus dan saldo menurun berdasarkan estimasi umur manfaat ekonomis sebagai berikut:

	<b>Tahun/Year</b>
Bangunan dan prasarana	5-50
Mesin dan peralatan	4-10
Peralatan kantor	2-10
Kendaraan	2-5

Jumlah tercatat komponen dari suatu aset tetap dihentikan pengakuannya pada saat dilepaskan atau saat sudah tidak ada lagi manfaat ekonomi masa depan yang diharapkan dari penggunaan maupun pelepasannya. Keuntungan atau kerugian yang timbul dari penghentian pengakuan tersebut (ditentukan sebesar selisih antara jumlah hasil pelepasan neto dan jumlah tercatatnya) dimasukkan ke dalam laba rugi pada tahun penghentian pengakuan tersebut dilakukan.

**2. SUMMARY OF SIGNIFICANT ACCOUNTING POLICIES (continued)**

**m. Deferred Charges (continued)**

These expenditures are presented as part of "Other Non-current Assets" account in the consolidated statement of financial position.

**n. Investment in shares of stock**

Investments with an ownership interest below 20% and have no significant influence are classified as available-for-sale financial asset and recorded under SFAS 55: Financial Assets: Recognition and Acquisition (Revised 2014) (Note 10).

**o. Fixed Assets**

All fixed assets are initially recognized at cost, which comprises acquisition costs and any costs directly attributable to bringing the asset to the location and condition necessary for it to be capable of operating in the manner intended by management.

Subsequent to initial recognition, fixed assets are carried at cost less any accumulated depreciation and impairment losses.

Depreciation of fixed assets starts when it is available for use and is computed using the straight-line and double declining method based on the estimated useful lives of the assets as follows:

	<b>Tahun/Year</b>
Bangunan dan improvements	5-50
Machinery and equipment	4-10
Furniture, fixtures and office equipment	2-10
Vehicles	2-5

The carrying amount of an item of fixed assets is derecognized upon disposal or when no future economic benefits are expected from its use or disposal. Any gain or loss arising from the derecognition of the asset (calculated as the difference between the net disposal proceeds and the carrying amount of the asset) is directly included in the profit or loss of year the item is derecognized.

**PT SELAMAT SEMPURNA Tbk  
DAN ENTITAS ANAKNYA  
CATATAN ATAS LAPORAN KEUANGAN  
KONSOLIDASIAN  
Tanggal 31 Desember 2018 dan untuk  
Tahun yang Berakhir pada Tanggal Tersebut  
(Dinyatakan dalam Jutaan Rupiah,  
Kecuali Dinyatakan Lain)**

**PT SELAMAT SEMPURNA Tbk  
AND ITS SUBSIDIARIES  
NOTES TO THE CONSOLIDATED  
FINANCIAL STATEMENTS  
As of December 31, 2018 and  
For the Year Then Ended  
(Expressed in Millions of Rupiah,  
Unless Otherwise Stated)**

**2. IKHTISAR KEBIJAKAN AKUNTANSI YANG SIGNIFIKAN (lanjutan)**

**o. Aset Tetap (lanjutan)**

Nilai residu aset, umur manfaat dan metode penyusutan aset dievaluasi setiap akhir tahun dan disesuaikan secara prospektif, jika diperlukan.

Aset tetap dalam penyelesaian dicatat sebesar biaya perolehan, yang mencakup kapitalisasi beban pinjaman dan biaya-biaya lainnya yang terjadi sehubungan dengan pendanaan aset tetap dalam penyelesaian tersebut. Akumulasi biaya perolehan akan direklasifikasi ke akun "Aset Tetap" yang bersangkutan pada saat aset tetap tersebut telah selesai dikerjakan dan siap untuk digunakan. Aset tetap dalam penyelesaian tidak disusutkan sampai memenuhi syarat pengakuan sebagai aset tetap seperti pengungkapan diatas.

Beban pemeliharaan dan perbaikan dibebankan pada laba rugi pada saat terjadinya. Beban pemugaran dan penambahan dalam jumlah besar dikapitalisasi kepada jumlah tercatat aset terkait bila besar kemungkinan bagi Kelompok Usaha manfaat ekonomi masa depan menjadi lebih besar dari standar kinerja awal yang ditetapkan sebelumnya dan disusutkan sepanjang sisa masa manfaat aset terkait.

Tanah dinyatakan sebesar biaya perolehan dan tidak diamortisasi karena manajemen berpendapat bahwa kemungkinan besar hak atas tanah tersebut dapat diperbaharui/diperpanjang pada saat masa berlakunya selesai.

Biaya pengurusan legal hak atas tanah dalam bentuk Hak Guna Usaha ("HGU"), Hak Guna Bangunan ("HGB") dan Hak Pakai ("HP") ketika tanah diperoleh pertama kali diakui sebagai bagian dari biaya perolehan tanah pada akun "Aset Tetap" dan tidak diamortisasi.

Biaya pengurusan atas perpanjangan atau pembaruan legal hak atas tanah dalam bentuk HGU, HGB dan HP ditangguhkan dan diamortisasi yang lebih pendek antara umur hukum hak atas tanah dan umur ekonomi tanah, dan disajikan sebagai bagian dari akun "Aset Tidak Lancar Lainnya" pada laporan posisi keuangan konsolidasian.

**2. SUMMARY OF SIGNIFICANT ACCOUNTING POLICIES (continued)**

**o. Fixed Assets (continued)**

*The assets' residual values, useful lives and depreciation methods are reviewed at each year end and adjusted prospectively, if necessary.*

*Constructions in progress are stated at cost, including capitalized borrowing costs and other charges incurred in connection with the financing of said assets. The accumulated costs will be reclassified to the appropriate "Fixed Assets" account when the construction is completed and ready for use. Constructions in progress are not depreciated until they fulfill criteria for recognition as fixed assets as disclosed above.*

*Repairs and maintenance expenses are taken to the profit or loss when they are incurred. The cost of major renovation and restoration is included in the carrying amount of the related asset when it is probable that future economic benefits in excess of the originally assessed standard of performance of the existing asset will flow to the Group and is depreciated over the remaining useful life of the related asset.*

*Land are stated at cost and not amortized as the management is of the opinion that it is probable the titles of land rights can be renewed or extended upon expiration.*

*Legal cost of land rights in the form of Right to Cultivate ("Hak Guna Usaha" or "HGU"), Right to Build ("Hak Guna Bangunan" or "HGB") and Right to Use ("Hak Pakai" or "HP") when the land rights were acquired initially are recognized as part of the cost of the land under the "Fixed assets" account and are not amortized.*

*The extension or the legal renewal costs of land rights in the form of HGU, HGB and HP are deferred and amortized over the shorter between the land rights' legal life and the economic life of the land, and presented as part of "Other Non-current Assets" account in the consolidated statement of financial position.*



**PT SELAMAT SEMPURNA Tbk  
DAN ENTITAS ANAKNYA  
CATATAN ATAS LAPORAN KEUANGAN  
KONSOLIDASIAN  
Tanggal 31 Desember 2018 dan untuk  
Tahun yang Berakhir pada Tanggal Tersebut  
(Dinyatakan dalam Jutaan Rupiah,  
Kecuali Dinyatakan Lain)**

**PT SELAMAT SEMPURNA Tbk  
AND ITS SUBSIDIARIES  
NOTES TO THE CONSOLIDATED  
FINANCIAL STATEMENTS  
As of December 31, 2018 and  
For the Year Then Ended  
(Expressed in Millions of Rupiah,  
Unless Otherwise Stated)**

**2. IKHTISAR KEBIJAKAN AKUNTANSI YANG SIGNIFIKAN (lanjutan)**

**p. Properti Investasi**

Properti investasi merupakan tanah yang dimiliki untuk kenaikan nilai dan tidak digunakan dalam kegiatan usaha. Properti investasi dinyatakan sebesar harga perolehan.

**q. Aset Tak Berwujud**

Aset takberwujud diukur sebesar nilai perolehan pada pengakuan awal. Nilai perolehan aset takberwujud yang diperoleh dari kombinasi bisnis pada awalnya diakui sesuai nilai wajar pada tanggal akuisisi. Setelah pengakuan awal, aset takberwujud dicatat pada nilai perolehan dikurangi akumulasi amortisasi dan akumulasi rugi penurunan nilai.

Aset takberwujud dengan umur manfaat terbatas

Aset takberwujud dengan umur manfaat terbatas diamortisasi selama umur manfaat ekonomi dan dievaluasi apabila terdapat indikator adanya penurunan nilai untuk aset takberwujud. Periode dan metode amortisasi untuk aset takberwujud dengan umur manfaat terbatas ditelaah setidaknya setiap akhir tahun tutup buku.

Masa manfaat aset tak berwujud dinilai baik terbatas atau tidak terbatas.

Aset tak berwujud dengan masa manfaat terbatas diamortisasi selama masa manfaat ekonomis dan dinilai untuk penurunan nilai setiap ada indikasi bahwa aset tak berwujud tersebut mungkin mengalami penurunan nilai. Periode amortisasi dan metode amortisasi untuk aset tak berwujud dengan masa manfaat terbatas dikaji paling lambat pada setiap akhir periode pelaporan. Perubahan dalam masa manfaat yang diharapkan atau pola konsumsi yang diharapkan dari manfaat ekonomi masa depan yang terkandung dalam aset dianggap memodifikasi periode atau metode amortisasi, sebagaimana mestinya, dan diperlakukan sebagai perubahan dalam estimasi akuntansi. Beban amortisasi atas aset tak berwujud dengan umur terbatas diakui dalam laba rugi dalam kategori biaya yang konsisten dengan fungsi dari aset tak berwujud.

**2. SUMMARY OF SIGNIFICANT ACCOUNTING POLICIES (continued)**

**p. Investment Properties**

*Investment property represents land held for capital appreciation rather than for use or sale on the ordinary course of business. Investment property is stated at cost.*

**q. Intangible Assets**

*Intangible asset is measured on initial recognition at cost. The cost of intangible asset acquired from business combinations is initially recognized at fair value as at the date of acquisition. Following initial recognition, intangible asset is carried at cost less any accumulated amortization and any accumulated impairment loss.*

*Intangible asset with finite useful life*

*Intangible asset with finite life is amortized over the economic useful life and assessed for impairment whenever there is an indication that the intangible asset may be impaired. The amortization period and the amortization method for an intangible asset with a finite useful life are reviewed at least at each financial year end.*

*The useful lives of intangible assets are assessed as either finite or indefinite.*

*Intangible assets with finite lives are amortized over the useful economic life and assessed for impairment whenever there is an indication that the intangible asset may be impaired. The amortization period and the amortization method for an intangible asset with a finite useful life is reviewed at least at the end of each reporting period. Changes in the expected useful life or the expected pattern of consumption of future economic benefits embodied in the asset are considered to modify the amortization period or method, as appropriate, and are treated as changes in accounting estimates. The amortization expense on intangible assets with finite life is recognized in the statement of profit or loss in the expense category that is consistent with the function of the intangible assets.*

**PT SELAMAT SEMPURNA Tbk  
DAN ENTITAS ANAKNYA  
CATATAN ATAS LAPORAN KEUANGAN  
KONSOLIDASIAN  
Tanggal 31 Desember 2018 dan untuk  
Tahun yang Berakhir pada Tanggal Tersebut  
(Dinyatakan dalam Jutaan Rupiah,  
Kecuali Dinyatakan Lain)**

**PT SELAMAT SEMPURNA Tbk  
AND ITS SUBSIDIARIES  
NOTES TO THE CONSOLIDATED  
FINANCIAL STATEMENTS  
As of December 31, 2018 and  
For the Year Then Ended  
(Expressed in Millions of Rupiah,  
Unless Otherwise Stated)**

**2. IKHTISAR KEBIJAKAN AKUNTANSI YANG SIGNIFIKAN (lanjutan)**

**q. Aset Tak Berwujud (lanjutan)**

Keuntungan atau kerugian yang timbul dari penghentian pengakuan suatu aset tak berwujud diukur sebagai perbedaan antara jumlah neto hasil pelepasan dan jumlah tercatat dari aset dan diakui dalam laba rugi ketika aset dihentikan pengakuannya.

**r. Penurunan Nilai Aset Non-Keuangan**

Pada setiap akhir setiap tanggal pelaporan, Kelompok Usaha menilai apakah terdapat indikasi suatu aset mengalami penurunan nilai. Jika terdapat indikasi tersebut atau pada saat pengujian penurunan nilai aset (yaitu aset tak berwujud dengan umur manfaat tidak terbatas, aset tak berwujud yang belum dapat digunakan, atau *goodwill* yang diperoleh dalam suatu kombinasi bisnis) diperlukan, maka Kelompok Usaha mengestimasi jumlah terpulihkan aset tersebut.

Jumlah terpulihkan yang ditentukan untuk aset individual adalah jumlah yang lebih tinggi antara nilai wajar aset atau UPK dikurangi biaya untuk menjual dengan nilai pakainya, kecuali aset tersebut tidak menghasilkan arus kas masuk yang sebagian besar independen dari aset atau kelompok aset lain. Jika nilai tercatat aset atau UPK lebih besar daripada jumlah terpulihkannya, maka aset tersebut dipertimbangkan mengalami penurunan nilai dan nilai tercatat aset diturunkan menjadi sebesar jumlah terpulihkannya.

Dalam menghitung nilai pakai, estimasi arus kas masa depan neto didiskontokan ke nilai kini dengan menggunakan tingkat diskonto sebelum pajak yang menggambarkan penilaian pasar kini dari nilai waktu uang dan risiko spesifik atas aset. Dalam menentukan nilai wajar dikurangi biaya untuk menjual, digunakan harga penawaran pasar terakhir. Jika tidak terdapat transaksi tersebut, Kelompok Usaha menggunakan model penilaian yang sesuai. Perhitungan ini dikuatkan dengan kelipatan penilaian, mengutip harga saham untuk perusahaan publik atau indikator nilai wajar lainnya yang tersedia.

**2. SUMMARY OF SIGNIFICANT ACCOUNTING POLICIES (continued)**

**q. Intangible Assets (continued)**

*Gains or losses arising from derecognition of an intangible asset are measured as the difference between the net disposal proceeds and the carrying amount of the asset and are recognized in the statement of profit or loss when the asset is derecognized.*

**r. Impairment of Non-Financial Assets**

*The Group assesses, at the end of each reporting date, whether there is an indication that an asset may be impaired. If any such indication exists or when annual impairment testing for an asset (i.e. an intangible asset with an indefinite useful life, an intangible asset not yet available for use, or goodwill acquired in a business combination) is required, the Group estimates the asset's recoverable amount.*

*An asset's recoverable amount is the higher of an asset's or CGU's fair value less costs to sell and its value in use, and is determined for an individual asset, unless the asset does not generate cash inflows that are largely independent of those from other assets or groups of assets. When the carrying amount of an asset or CGU exceeds its recoverable amount, the asset is considered impaired and is written down to its recoverable amount.*

*In assessing the value in use, the estimated future cash flows are discounted to their present value using a pre-tax discount rate that reflects current market assessments of the time value of money and the risks specific to the asset. In determining fair value less costs to sell, recent market transactions are taken into account. If no such transactions can be identified, an appropriate valuation model is used. These calculations are corroborated by valuation multiples, quoted share prices for publicly traded companies or other available fair value indicators.*

**PT SELAMAT SEMPURNA Tbk  
DAN ENTITAS ANAKNYA  
CATATAN ATAS LAPORAN KEUANGAN  
KONSOLIDASIAN  
Tanggal 31 Desember 2018 dan untuk  
Tahun yang Berakhir pada Tanggal Tersebut  
(Dinyatakan dalam Jutaan Rupiah,  
Kecuali Dinyatakan Lain)**

**PT SELAMAT SEMPURNA Tbk  
AND ITS SUBSIDIARIES  
NOTES TO THE CONSOLIDATED  
FINANCIAL STATEMENTS  
As of December 31, 2018 and  
For the Year Then Ended  
(Expressed in Millions of Rupiah,  
Unless Otherwise Stated)**

**2. IKHTISAR KEBIJAKAN AKUNTANSI YANG SIGNIFIKAN (lanjutan)**

**r. Penurunan Nilai Aset Non-Keuangan (lanjutan)**

Kelompok Usaha mendasarkan perhitungan penurunan nilai pada rincian perhitungan anggaran atau prakiraan yang disusun secara terpisah untuk masing-masing UPK Kelompok Usaha atas aset individual yang dialokasikan. Perhitungan anggaran dan prakiraan ini secara umum mencakup periode selama lima atau sepuluh tahun sesuai dengan stabilitas arus kas Kelompok Usaha terkait. Setelah periode yang dianggarkan proyeksi arus kas diestimasi dengan melakukan ekstrapolasi proyeksi yang dianggarkan dengan menggunakan tingkat pertumbuhan jangka panjang yang tetap.

Kerugian penurunan nilai dari operasi yang berkelanjutan, jika ada, diakui pada laba rugi sesuai dengan kategori biaya yang konsisten dengan fungsi dari aset yang diturunkan nilainya.

Untuk aset selain *goodwill*, penilaian dilakukan pada akhir setiap tanggal pelaporan apakah terdapat indikasi bahwa rugi penurunan nilai yang telah diakui dalam tahun sebelumnya mungkin tidak ada lagi atau mungkin telah menurun. Jika indikasi dimaksud ditemukan, maka Kelompok Usaha mengestimasi jumlah terpulihkan aset atau UPK tersebut. Kerugian penurunan nilai yang telah diakui dalam tahun sebelumnya untuk aset selain *goodwill* dibalik hanya jika terdapat perubahan asumsi-asumsi yang digunakan untuk menentukan jumlah terpulihkan aset tersebut sejak rugi penurunan nilai terakhir diakui. Pembalikan tersebut dibatasi sehingga jumlah tercatat aset tidak melebihi jumlah terpulihkannya maupun jumlah tercatat, neto setelah penyusutan, seandainya tidak ada rugi penurunan nilai yang telah diakui untuk aset tersebut pada periode/tahun sebelumnya. Pembalikan rugi penurunan nilai diakui pada laporan laba rugi.

Setelah pembalikan tersebut, penyusutan aset tersebut disesuaikan di periode mendatang untuk mengalokasikan jumlah tercatat aset yang direvisi, dikurangi nilai sisanya, dengan dasar yang sistematis selama sisa umur manfaatnya.

**2. SUMMARY OF SIGNIFICANT ACCOUNTING POLICIES (continued)**

**r. Impairment of Non-Financial Assets (continued)**

*The Group bases its impairment calculation on detailed budgets and forecast calculations, which are prepared separately for each of the Group's CGUs to which the individual assets are allocated. These budgets and forecast calculations are generally covering a period of five or ten years in accordance with the stability of the Group's cash flows. Beyond the forecasted period, the estimated cash flows are determined by extrapolating the forecasted cash flows using a steady long term growth rate.*

*Impairment losses of continuing operations, if any, are recognized in the profit or loss in expense categories consistent with the functions of the impaired asset.*

*For assets excluding goodwill, an assessment is made at each reporting date as to whether there is any indication that previously recognized impairment losses may no longer exist or may have decreased. If such indication exists, the Group estimates asset's or CGU's recoverable amount. A previously recognized impairment loss for an asset other than goodwill is reversed only if there has been a change in the assumptions used to determine the asset's recoverable amount since the last impairment loss was recognized. The reversal is limited so that the carrying amount of the assets does not exceed its recoverable amount, nor exceed the carrying amount that would have been determined, net of depreciation, had no impairment loss been recognized for the asset in prior period/years. Such reversal is recognized in the statement of profit or loss.*

*After such a reversal, the depreciation charge on the said asset is adjusted in future periods to allocate the asset's revised carrying amount, less any residual value, on a systematic basis over its remaining useful life.*

**PT SELAMAT SEMPURNA Tbk  
DAN ENTITAS ANAKNYA  
CATATAN ATAS LAPORAN KEUANGAN  
KONSOLIDASIAN  
Tanggal 31 Desember 2018 dan untuk  
Tahun yang Berakhir pada Tanggal Tersebut  
(Dinyatakan dalam Jutaan Rupiah,  
Kecuali Dinyatakan Lain)**

**PT SELAMAT SEMPURNA Tbk  
AND ITS SUBSIDIARIES  
NOTES TO THE CONSOLIDATED  
FINANCIAL STATEMENTS  
As of December 31, 2018 and  
For the Year Then Ended  
(Expressed in Millions of Rupiah,  
Unless Otherwise Stated)**

**2. IKHTISAR KEBIJAKAN AKUNTANSI YANG SIGNIFIKAN (lanjutan)**

**r. Penurunan Nilai Aset Non-Keuangan (lanjutan)**

Manajemen berkeyakinan bahwa tidak terdapat indikasi atas kemungkinan penurunan nilai potensial atas aset tetap dan aset non-keuangan tidak lancar lainnya yang disajikan pada laporan posisi keuangan konsolidasian pada tanggal 31 Desember 2018.

**s. Imbalan Kerja**

Kelompok Usaha mencatat beban gaji, bonus, Jamsostek dan honorarium yang masih harus dibayar sebagai "Liabilitas Imbalan Kerja Jangka Pendek" dalam laporan posisi keuangan konsolidasian.

Kelompok Usaha mencatat penyisihan imbalan kerja dan imbalan kerja jangka panjang lainnya kepada karyawan-karyawan sesuai dengan Undang-Undang Ketenagakerjaan No. 13/2003 ("Undang-Undang Tenaga Kerja"). Penyisihan tambahan tersebut diestimasi dengan menggunakan perhitungan aktuarial metode "Projected Unit Credit".

Pengukuran kembali, terdiri atas keuntungan dan kerugian aktuarial, efek dari plafon aset, tidak termasuk jumlah yang termasuk dalam bunga bersih atas liabilitas manfaat pasti bersih dan pengembalian aset program (tidak termasuk jumlah yang termasuk dalam bunga bersih atas liabilitas imbalan pasti bersih) segera diakui pada laporan posisi keuangan konsolidasian dengan pengaruh langsung didebit atau dikreditkan kepada saldo laba melalui penghasilan komprehensif lain pada periode terjadinya. Pengukuran kembali tidak direklasifikasi ke laba rugi pada periode berikutnya.

Biaya jasa lalu harus diakui sebagai beban pada saat yang lebih awal antara:

- i) ketika program amandemen atau pengurangan terjadi; dan
- ii) ketika entitas mengakui biaya restrukturisasi atau imbalan terminasi terkait.

**2. SUMMARY OF SIGNIFICANT ACCOUNTING POLICIES (continued)**

**r. Impairment of Non-Financial Assets (continued)**

*Management believes that there is no indication of potential impairment in values of fixed assets and other non-current non-financial assets presented in the consolidated statement of financial position as of December 31, 2018.*

**s. Employee Benefits**

*The Group recorded accrued salary, bonus, Jamsostek and honorarium expenses as "Short-term Employee Benefits Liabilities" in the consolidated statement of financial position.*

*The Group made additional provision for employee benefits and other long-term employee benefit to qualified employees under Labor Law No. 13/2003 (the "Labor Law"). The additional provisions are estimated through actuarial calculations using the "Projected Unit Credit" method.*

*Re-measurements, comprising of actuarial gains and losses, the effect of the asset ceiling, excluding the amounts included in the net interest on the net defined benefit liability and the return on plan assets (excluding the amounts, included in net interest on the net defined benefit liability) are recognized immediately in the consolidated statement of financial position with a corresponding debit or credit to retained earnings through OCI in the period in which they occur. Re-measurements are not reclassified to profit or loss in subsequent periods.*

*Past service costs are recognized in profit or loss at the earlier between:*

- i) the date of the plan amendment or curtailment; and*
- ii) the date the Group recognizes related restructuring costs or termination benefits.*



**PT SELAMAT SEMPURNA Tbk  
DAN ENTITAS ANAKNYA  
CATATAN ATAS LAPORAN KEUANGAN  
KONSOLIDASIAN  
Tanggal 31 Desember 2018 dan untuk  
Tahun yang Berakhir pada Tanggal Tersebut  
(Dinyatakan dalam Jutaan Rupiah,  
Kecuali Dinyatakan Lain)**

**PT SELAMAT SEMPURNA Tbk  
AND ITS SUBSIDIARIES  
NOTES TO THE CONSOLIDATED  
FINANCIAL STATEMENTS  
As of December 31, 2018 and  
For the Year Then Ended  
(Expressed in Millions of Rupiah,  
Unless Otherwise Stated)**

**2. IKHTISAR KEBIJAKAN AKUNTANSI YANG SIGNIFIKAN (lanjutan)**

**s. Imbalan Kerja (lanjutan)**

Bunga neto dihitung dengan menerapkan tingkat diskonto yang digunakan terhadap liabilitas imbalan kerja. Kelompok Usaha mengakui perubahan berikut pada kewajiban obligasi neto pada akun "Beban Umum dan Administrasi" pada laporan laba rugi dan penghasilan komprehensif lain konsolidasian:

- i) Biaya jasa terdiri atas biaya jasa kini, biaya jasa lalu, keuntungan atau kerugian atas penyelesaian (*curtailment*) tidak rutin; dan
- ii) Beban atau penghasilan bunga neto.

**t. Provisi**

Provisi diakui jika Kelompok Usaha memiliki liabilitas kini (baik bersifat hukum maupun bersifat konstruktif) yang akibat peristiwa masa lalu. Besar kemungkinannya penyelesaian liabilitas tersebut mengakibatkan arus keluar sumber daya yang mengandung manfaat ekonomi dan estimasi yang andal mengenai jumlah liabilitas tersebut dapat dibuat.

Provisi ditelaah pada setiap tanggal pelaporan dan disesuaikan untuk mencerminkan estimasi terbaik yang paling kini. Jika arus keluar sumber daya untuk menyelesaikan liabilitas kemungkinan besar tidak terjadi, maka provisi dibatalkan.

**u. Biaya Emisi Saham**

Biaya yang terjadi sehubungan dengan penerbitan modal saham Perusahaan kepada publik dikurangkan langsung dengan hasil emisi dan disajikan sebagai pengurang akun tambahan modal disetor dalam laporan posisi keuangan konsolidasian.

**2. SUMMARY OF SIGNIFICANT ACCOUNTING POLICIES (continued)**

**s. Employee Benefits (continued)**

Net interest is calculated by applying the discount rate to the net defined benefit liability. The Group recognizes the following changes in the net defined benefit obligation under "General and Administrative Expenses" as appropriate in the consolidated statement of profit or loss and other comprehensive income:

- i) Service costs comprising current service costs, past-service costs, gains and losses on curtailments and non-routine settlements; and
- ii) Net interest expense or income.

**t. Provisions**

Provisions are recognized when the Group has a present obligation (legal or constructive) as a result of a past event. It is probable that an outflow of resources embodying economic benefits will be required to settle the obligation and a reliable estimation can be made of the amount of the obligation.

Provisions are reviewed at each reporting date and adjusted to reflect the current best estimate. If it is no longer probable that an outflow of resources embodying economic benefits will be required to settle the obligation, the provision is reversed.

**u. Issuance Costs of Share Capital**

Costs incurred in connection with the Company's issuance of share capital to the public were offset directly with the proceeds and presented as deduction to additional paid-in capital account in the consolidated statement of financial position.



**PT SELAMAT SEMPURNA Tbk  
DAN ENTITAS ANAKNYA  
CATATAN ATAS LAPORAN KEUANGAN  
KONSOLIDASIAN  
Tanggal 31 Desember 2018 dan untuk  
Tahun yang Berakhir pada Tanggal Tersebut  
(Dinyatakan dalam Jutaan Rupiah,  
Kecuali Dinyatakan Lain)**

*The original consolidated financial statements included herein  
are in the Indonesian language.*

**PT SELAMAT SEMPURNA Tbk  
AND ITS SUBSIDIARIES  
NOTES TO THE CONSOLIDATED  
FINANCIAL STATEMENTS  
As of December 31, 2018 and  
For the Year Then Ended  
(Expressed in Millions of Rupiah,  
Unless Otherwise Stated)**

**2. IKHTISAR KEBIJAKAN AKUNTANSI YANG SIGNIFIKAN (lanjutan)**

**2. SUMMARY OF SIGNIFICANT ACCOUNTING POLICIES (continued)**

**v. Penghasilan dan Beban**

**v. Revenue and Expense**

Penghasilan diakui bila besar kemungkinan manfaat ekonomi akan diperoleh oleh Kelompok Usaha dan jumlahnya dapat diukur secara andal tanpa memperhitungkan kapan pembayaran dilakukan. Penghasilan diukur pada nilai wajar pembayaran yang diterima, tidak termasuk diskon, rabat dan Pajak Pertambahan Nilai ("PPN"). Kriteria pengakuan spesifik berikut juga harus dipenuhi sebelum penghasilan diakui:

*Revenue is recognized to the extent that it is probable that the economic benefits will flow to the Group and the amount can be reliably measured, regardless of when the payment is made. Revenue is measured at the fair value of the consideration received, excluding discounts, rebates and Value Added Tax ("VAT"). The following specific recognition criteria must also be met before revenue is recognized:*

- i) Penghasilan atas penjualan diakui pada saat terpenuhinya seluruh kondisi berikut:
  - Kelompok Usaha telah memindahkan risiko dan manfaat kepemilikan secara signifikan kepada pembeli;
  - Kelompok Usaha tidak lagi melanjutkan pengelolaan yang biasanya terkait dengan kepemilikan atas barang maupun melakukan pengendalian efektif atas barang yang dijual;
- ii) Penghasilan atas penjualan diakui pada saat terpenuhinya seluruh kondisi berikut: (lanjutan)
  - Jumlah penghasilan dapat diukur secara andal;
  - Kemungkinan besar manfaat ekonomi yang terkait dengan transaksi tersebut akan mengalir ke Kelompok Usaha; dan
  - Biaya yang terjadi atau akan terjadi sehubungan transaksi tersebut dapat diukur secara andal.

Terpenuhinya kondisi tersebut tergantung persyaratan penjualan dengan pelanggan individu.
- iii) Penghasilan diakui pada saat hak Kelompok Usaha untuk menerima pembayaran dividen ditetapkan.

- i) *Revenue from sales is recognized when all of the following conditions are met:*
  - *The Group has transferred to the buyer the significant risks and rewards of ownership;*
  - *The Group retains neither continuing managerial involvement to the degree usually associated with ownership nor effective control over the goods sold;*
- ii) *Revenue from sales is recognized when all of the following conditions are met: (continued)*
  - *The amount of revenue can be measured reliably;*
  - *It is probable that the economic benefits associated with the transaction will flow to the Group; and*
  - *The cost incurred or to be incurred in relation to the sales transaction can be measured reliably.*

*The satisfaction of these conditions depends on the term of trade with individual customer.*
- ii) *Revenue is recognized when the Group's right to receive the dividend payment is established.*

**PT SELAMAT SEMPURNA Tbk  
DAN ENTITAS ANAKNYA  
CATATAN ATAS LAPORAN KEUANGAN  
KONSOLIDASIAN  
Tanggal 31 Desember 2018 dan untuk  
Tahun yang Berakhir pada Tanggal Tersebut  
(Dinyatakan dalam Jutaan Rupiah,  
Kecuali Dinyatakan Lain)**

**PT SELAMAT SEMPURNA Tbk  
AND ITS SUBSIDIARIES  
NOTES TO THE CONSOLIDATED  
FINANCIAL STATEMENTS  
As of December 31, 2018 and  
For the Year Then Ended  
(Expressed in Millions of Rupiah,  
Unless Otherwise Stated)**

**2. IKHTISAR KEBIJAKAN AKUNTANSI YANG SIGNIFIKAN (lanjutan)**

**2. SUMMARY OF SIGNIFICANT ACCOUNTING POLICIES (continued)**

**v. Penghasilan dan Beban**

**v. Revenue and Expense**

Penjualan Barang

Sale of Goods

Pendapatan dari penjualan penyaring, radiator, karoseri diakui pada saat penyerahan barang kepada pelanggan, sedangkan pendapatan dari penjualan ekspor diakui pada saat pengapalan barang kepada pelanggan (*f.o.b. shipping point*).

*Revenue from the sales of filters, radiators and body makers are recognized upon delivery of the goods to the customers while revenue from export sales is recognized upon shipment of the goods to the customers (f.o.b. shipping point).*

Penghasilan dan Beban Bunga

Interest Income and Expense

Untuk semua instrumen keuangan yang diukur pada biaya perolehan diamortisasi, penghasilan atau biaya bunga dicatat dengan menggunakan metode Suku Bunga Efektif ("SBE"), yaitu suku bunga yang secara tepat mendiskontokan estimasi pembayaran atau penerimaan kas di masa datang selama perkiraan umur dari instrumen keuangan, atau jika lebih tepat, digunakan periode yang lebih singkat, untuk nilai tercatat neto dari aset keuangan atau liabilitas keuangan.

*For all financial instruments measured at amortized cost, interest income or expense is recorded using the Effective Interest Rate ("EIR") method, which is the rate that precisely discounts the estimated future cash payments or receipts through the expected life of the financial instrument or a shorter period, where appropriate, to arrive at the net carrying amount of the financial assets or liabilities.*

Penghasilan Sewa

Rental Income

Penghasilan sewa diakui dengan dasar garis lurus selama masa sewa.

*Rental income is recognized on a straight-line basis over the lease terms.*

Beban

Expenses

Beban diakui pada saat terjadinya (dasar akrual).

*Expenses are recognized when they are incurred (accrual basis).*

**w. Mata Uang Asing**

**w. Foreign Currencies**

Kelompok Usaha mempertimbangkan indikator utama dan indikator lainnya dalam menentukan mata uang fungsionalnya. Jika ada indikator yang tercampur dan mata uang fungsional tidak jelas, manajemen menggunakan penilaian untuk menentukan mata uang fungsional yang paling tepat menggambarkan pengaruh ekonomi dari transaksi, kejadian dan kondisi yang mendasarinya.

*The Group considers the primary indicators and other indicators in determining its functional currency. If indicators are mixed and the functional currency is not obvious, management uses its judgment to determine the functional currency that most faithfully represents the economic effects of the underlying transactions, events and conditions.*

**PT SELAMAT SEMPURNA Tbk  
DAN ENTITAS ANAKNYA  
CATATAN ATAS LAPORAN KEUANGAN  
KONSOLIDASIAN  
Tanggal 31 Desember 2018 dan untuk  
Tahun yang Berakhir pada Tanggal Tersebut  
(Dinyatakan dalam Jutaan Rupiah,  
Kecuali Dinyatakan Lain)**

**PT SELAMAT SEMPURNA Tbk  
AND ITS SUBSIDIARIES  
NOTES TO THE CONSOLIDATED  
FINANCIAL STATEMENTS  
As of December 31, 2018 and  
For the Year Then Ended  
(Expressed in Millions of Rupiah,  
Unless Otherwise Stated)**

**2. IKHTISAR KEBIJAKAN AKUNTANSI YANG SIGNIFIKAN (lanjutan)**

**w. Mata Uang Asing (lanjutan)**

Mata uang pelaporan yang digunakan pada laporan keuangan konsolidasian adalah Rupiah, yang juga merupakan mata uang fungsional setiap entitas dalam Kelompok Usaha. Transaksi dalam mata uang asing dicatat berdasarkan nilai tukar yang berlaku pada saat transaksi dilakukan. Pada tanggal pelaporan, aset dan liabilitas moneter dalam mata uang asing disesuaikan untuk mencerminkan rata-rata kurs jual dan kurs beli yang berlaku pada tanggal tersebut dan laba atau rugi kurs yang timbul dikreditkan atau dibebankan pada usaha tahun berjalan.

**i) Transaksi dan Saldo**

Transaksi dalam mata uang asing dicatat dalam Rupiah berdasarkan kurs yang berlaku pada saat transaksi dilakukan. Pada tanggal pelaporan, aset dan liabilitas moneter dalam mata uang asing dijabarkan sesuai dengan rata-rata kurs jual dan beli yang diterbitkan oleh Bank Indonesia pada tanggal transaksi perbankan terakhir untuk periode yang bersangkutan, dan laba rugi kurs yang timbul, dikreditkan atau dibebankan pada operasi periode yang bersangkutan.

Pada tanggal 31 Desember 2018 and 2017, nilai tukar mata uang yang digunakan untuk transaksi-transaksi perusahaan adalah sebagai berikut:

	<b>31 Desember 2018/ December 31, 2018</b>	<b>31 Desember 2017/ December 31, 2017</b>
Pound Sterling Inggris (GBP) 1	18.373	18.218
Euro Eropa (EUR) 1	16.560	16.174
Dolar Amerika Serikat (AS\$) 1	14.481	13.548
Dolar Australia (AUS\$) 1	10.211	10.557
Dolar Singapura (Sin\$) 1	10.603	10.134
Ringgit Malaysia (MYR) 1	3.493	3.335
Yuan Cina (CN¥) 1	2.110	2.073
Baht Thailand (THB) 1	445	414
Yen Jepang (JP¥) 1	131	120

**2. SUMMARY OF SIGNIFICANT ACCOUNTING POLICIES (continued)**

**w. Foreign Currencies (continued)**

The reporting currency used in the consolidated financial statements is Indonesian Rupiah, which is also each entity in the Group's functional currency. Transactions involving foreign currencies are recorded at the rates of exchange prevailing at the time the transactions are made. At reporting dates, monetary assets and liabilities denominated in foreign currencies are adjusted to reflect the average of selling rates and buying rates at such date and the resulting gains or losses are credited or charged to current year operations.

**i) Transactions and Balances**

Transactions involving foreign currencies are recorded in Indonesian Rupiah at the rates of exchange prevailing at the time the transactions are made. At the reporting date, monetary assets and liabilities denominated in foreign currencies are adjusted to reflect the average of the selling and buying rates of exchange prevailing at the last banking transaction date of the period, as published by Bank Indonesia, and any resulting gains or losses are credited or charged to operations of the current period.

At December 31, 2018 and 2017, the rate of exchange used for the Group's transactions are as follows:

British Pound Sterling (GBP) 1
European Euro (EUR) 1
United States Dollar (US\$) 1
Australian Dollar (AUD\$) 1
Singaporean Dollar (Sin\$) 1
Malaysian Ringgit (MYR) 1
Chinese Yuan (CN¥) 1
Thailand Baht (THB) 1
Japanese Yen (JP¥) 1

**PT SELAMAT SEMPURNA Tbk  
DAN ENTITAS ANAKNYA  
CATATAN ATAS LAPORAN KEUANGAN  
KONSOLIDASIAN  
Tanggal 31 Desember 2018 dan untuk  
Tahun yang Berakhir pada Tanggal Tersebut  
(Dinyatakan dalam Jutaan Rupiah,  
Kecuali Dinyatakan Lain)**

**PT SELAMAT SEMPURNA Tbk  
AND ITS SUBSIDIARIES  
NOTES TO THE CONSOLIDATED  
FINANCIAL STATEMENTS  
As of December 31, 2018 and  
For the Year Then Ended  
(Expressed in Millions of Rupiah,  
Unless Otherwise Stated)**

**2. IKHTISAR KEBIJAKAN AKUNTANSI YANG SIGNIFIKAN (lanjutan)**

**w. Mata Uang Asing (lanjutan)**

ii) Perusahaan Kelompok Usaha

Akun-akun dari entitas anak luar negeri dijabarkan dari mata uang pelaporannya menjadi Rupiah dengan dasar sebagai berikut:

- a) Aset dan liabilitas, baik moneter maupun non-moneter, dijabarkan dengan menggunakan kurs penutup.
- b) Pendapatan dan beban dijabarkan dengan menggunakan kurs yang berlaku pada tanggal transaksi atau, bila memenuhi syarat, kurs rata-rata periode tersebut.
- c) Selisih kurs yang terjadi disajikan sebagai "Penghasilan Komprehensif Lain - Selisih Kurs atas Penjabaran Akun-akun Kegiatan Usaha Luar Negeri" sebagai bagian dari ekuitas sampai pelepasan investasi neto yang bersangkutan.

**x. Sewa**

Kelompok Usaha mengklasifikasikan sewa berdasarkan sejauh mana risiko dan manfaat yang terkait dengan kepemilikan aset sewa pembiayaan berada pada *lessor* atau *lessee*, dan pada substansi transaksi daripada bentuk kontraknya. Perjanjian dievaluasi apakah pemenuhannya tergantung kepada penggunaan aset atau aset-aset tertentu secara spesifik atau perjanjian mengalihkan hak untuk menggunakan aset atau aset-aset, walaupun hak tersebut tidak secara eksplisit disebutkan dalam perjanjian.

**2. SUMMARY OF SIGNIFICANT ACCOUNTING POLICIES (continued)**

**w. Foreign Currencies (continued)**

ii) Group Companies

The accounts of foreign subsidiaries are translated from their respective reporting currency into Indonesian Rupiah on the following basis:

- a) Assets and liabilities, both monetary and non-monetary, are translated using the closing rate of exchange.
- b) Revenues and expenses are translated using transactions date exchange rate or, if applicable, the average rate for the period.
- c) The resulting exchange difference is presented as "Other Comprehensive Income - Exchange Differences on Translation of the Accounts of Foreign Operations" in the equity section until disposal of the net investment.

**x. Leases**

The Group classifies leases based on the extent to which risks and rewards incidental to the ownership of a leased asset are vested in the lessor or the lessee, and on the substance of the transaction rather than the form of the contract. The arrangement is assessed for whether fulfillment of the arrangement is dependent on the use of a specific asset or assets or the arrangement conveys a right to use the asset or assets, even if that right is not explicitly specified in an arrangement.

**PT SELAMAT SEMPURNA Tbk  
DAN ENTITAS ANAKNYA  
CATATAN ATAS LAPORAN KEUANGAN  
KONSOLIDASIAN  
Tanggal 31 Desember 2018 dan untuk  
Tahun yang Berakhir pada Tanggal Tersebut  
(Dinyatakan dalam Jutaan Rupiah,  
Kecuali Dinyatakan Lain)**

**PT SELAMAT SEMPURNA Tbk  
AND ITS SUBSIDIARIES  
NOTES TO THE CONSOLIDATED  
FINANCIAL STATEMENTS  
As of December 31, 2018 and  
For the Year Then Ended  
(Expressed in Millions of Rupiah,  
Unless Otherwise Stated)**

**2. IKHTISAR KEBIJAKAN AKUNTANSI YANG SIGNIFIKAN (lanjutan)**

**x. Sewa (lanjutan)**

Sebagai Lessee

Suatu sewa diklasifikasikan sebagai sewa pembiayaan jika sewa tersebut mengalihkan secara substansial seluruh risiko dan manfaat yang terkait dengan kepemilikan aset sewa. Sewa tersebut dikapitalisasi sebesar nilai wajar aset sewaan atau sebesar nilai kini dari pembayaran sewa minimum, jika nilai kini lebih rendah dari nilai wajar. Pembayaran sewa minimum harus dipisahkan antara bagian yang merupakan beban keuangan dan bagian yang merupakan pelunasan liabilitas, sedemikian rupa sehingga menghasilkan suatu tingkat suku bunga periodik yang konstan atas saldo liabilitas. Beban keuangan dibebankan langsung sebagai laba rugi.

Jika terdapat kepastian yang memadai bahwa lessee akan mendapatkan hak kepemilikan pada akhir masa sewa, aset sewa pembiayaan disusutkan selama estimasi masa manfaat aset tersebut. Jika tidak terdapat kepastian tersebut, maka aset sewa pembiayaan disusutkan selama periode yang lebih pendek antara umur manfaat aset sewa pembiayaan atau masa sewa.

Suatu sewa diklasifikasikan sebagai sewa operasi jika sewa tidak mengalihkan secara substansi seluruh risiko dan manfaat yang terkait dengan kepemilikan aset. Dengan demikian, pembayaran sewa diakui sebagai beban dengan dasar garis lurus (*straight-line basis*) selama masa sewa.

Sewa yang mana Kelompok Usaha tidak mengalihkan secara substansial seluruh risiko dan manfaat yang terkait dengan kepemilikan aset diklasifikasikan sebagai sewa operasi.

**2. SUMMARY OF SIGNIFICANT ACCOUNTING POLICIES (continued)**

**x. Leases (continued)**

As Lessee

*A lease is classified as a finance lease if it transfers substantially all the risks and rewards incidental to ownership of the leased assets. Such leases are capitalized at the inception of the lease at the fair value of the leased property or, if lower, at the present value of the minimum lease payments. Minimum lease payments are apportioned between the finance charges and reduction of the lease liability so as to achieve a constant rate of interest on the remaining balance of liability. Finance charges are charged directly to the profit or loss.*

*If there is a reasonable certainty that the lessee will obtain ownership by the end of the lease term, leased assets are depreciated over the estimated useful life of the asset. In the absence of such certainty, those assets are depreciated over the shorter of the estimated useful life of the asset or the lease term.*

*A lease is classified as an operating lease if it does not transfer substantially all the risks and rewards incidental to ownership of the leased asset. Accordingly, the related lease payments are recognized in profit or loss on a straight-line basis over the lease term.*

*Leases where the Group does not transfer substantially all the risks and rewards of ownership of the asset are classified as operating leases.*



**PT SELAMAT SEMPURNA Tbk  
DAN ENTITAS ANAKNYA  
CATATAN ATAS LAPORAN KEUANGAN  
KONSOLIDASIAN  
Tanggal 31 Desember 2018 dan untuk  
Tahun yang Berakhir pada Tanggal Tersebut  
(Dinyatakan dalam Jutaan Rupiah,  
Kecuali Dinyatakan Lain)**

**PT SELAMAT SEMPURNA Tbk  
AND ITS SUBSIDIARIES  
NOTES TO THE CONSOLIDATED  
FINANCIAL STATEMENTS  
As of December 31, 2018 and  
For the Year Then Ended  
(Expressed in Millions of Rupiah,  
Unless Otherwise Stated)**

**2. IKHTISAR KEBIJAKAN AKUNTANSI YANG SIGNIFIKAN (lanjutan)**

**y. Biaya pinjaman**

Biaya pinjaman yang dapat diatribusikan secara langsung dengan perolehan, konstruksi atau produksi aset yang memerlukan waktu dalam jumlah besar untuk siap digunakan atau dijual dikapitalisasi sebagai bagian dari biaya perolehan aset terkait. Semua biaya pinjaman lainnya diakui sebagai beban pada saat terjadinya. Biaya pinjaman terdiri dari beban bunga dan biaya pendanaan lainnya yang ditanggung Kelompok Usaha sehubungan dengan peminjaman dana.

**z. Perpajakan**

Beban pajak penghasilan merupakan jumlah dari pajak penghasilan badan yang terutang saat ini dan pajak tangguhan.

Pajak Penghasilan Lancar

Aset dan liabilitas pajak kini untuk tahun berjalan dan lalu diukur sebesar jumlah yang diharapkan dapat direstitusi dari atau dibayarkan kepada otoritas perpajakan. Tarif pajak dan peraturan pajak yang digunakan untuk menghitung jumlah tersebut adalah yang telah berlaku atau secara substantif telah berlaku pada tanggal pelaporan di negara tempat Kelompok Usaha beroperasi dan menghasilkan penghasilan kena pajak.

Bunga dan denda disajikan sebagai bagian dari penghasilan atau beban operasi lain karena tidak dianggap sebagai bagian dari beban pajak penghasilan.

Pajak Tangguhan

Pajak tangguhan diakui dengan menggunakan metode liabilitas atas perbedaan temporer pada tanggal pelaporan antara dasar pengenaan pajak aset dan liabilitas dan jumlah tercatatnya untuk tujuan pelaporan keuangan pada tanggal pelaporan.

**2. SUMMARY OF SIGNIFICANT ACCOUNTING POLICIES (continued)**

**y. Borrowing Costs**

*Borrowing costs directly attributable to the acquisition, construction or production of an asset that necessarily takes a substantial period of time to get ready for its intended use or sale are capitalized as part of the cost of the related asset. All other borrowing costs are recognized as expenses when incurred. Borrowing costs consist of interests expense and other financing charges that the Group incurs in connection with the borrowing of funds.*

**z. Taxation**

*Income tax expense represents the sum of the corporate income tax currently payable and deferred tax.*

Current Income Tax

*Current income tax assets and liabilities for the current and prior year are measured at the amount expected to be recovered from or paid to the tax authority. The tax rates and tax laws used to compute the amount are those that have been enacted or substantively enacted as of the reporting date in the countries where the Group operates and generates taxable income.*

*Interests and penalties are presented as part of other operating income or expense since they are not considered as part of the income tax expense.*

Deferred Tax

*Deferred tax is recognized using the liability method on temporary differences at the reporting date between the tax bases of assets and liabilities and their carrying amounts for financial reporting purposes at the reporting date.*

**PT SELAMAT SEMPURNA Tbk  
DAN ENTITAS ANAKNYA  
CATATAN ATAS LAPORAN KEUANGAN  
KONSOLIDASIAN  
Tanggal 31 Desember 2018 dan untuk  
Tahun yang Berakhir pada Tanggal Tersebut  
(Dinyatakan dalam Jutaan Rupiah,  
Kecuali Dinyatakan Lain)**

**PT SELAMAT SEMPURNA Tbk  
AND ITS SUBSIDIARIES  
NOTES TO THE CONSOLIDATED  
FINANCIAL STATEMENTS  
As of December 31, 2018 and  
For the Year Then Ended  
(Expressed in Millions of Rupiah,  
Unless Otherwise Stated)**

**2. IKHTISAR KEBIJAKAN AKUNTANSI YANG SIGNIFIKAN (lanjutan)**

**z. Perpajakan (lanjutan)**

Pajak Tangguhan (lanjutan)

Liabilitas pajak tangguhan diakui untuk semua perbedaan temporer yang kena pajak, kecuali:

- i. liabilitas pajak tangguhan yang terjadi dari pengakuan awal *goodwill* dari aset atau liabilitas dari transaksi yang bukan transaksi kombinasi bisnis, dan pada waktu transaksi tidak mempengaruhi laba akuntansi dan laba kena pajak atau rugi pajak;
- ii. dari perbedaan temporer yang dapat dikurangkan atas investasi pada entitas anak, perusahaan asosiasi dan kepentingan dalam pengaturan bersama, yang saat pembalikannya dapat dikendalikan dan besar kemungkinannya bahwa beda temporer itu tidak akan dibalik dalam waktu dekat.

Aset pajak tangguhan diakui untuk semua perbedaan temporer yang dapat dikurangkan, saldo kredit pajak yang tidak digunakan dan akumulasi rugi fiskal yang tidak terpakai. Aset pajak tangguhan diakui apabila besar kemungkinan bahwa jumlah penghasilan kena pajak akan memadai untuk dikompensasi dengan perbedaan temporer yang dapat dikurangkan, dan penerapan kredit pajak yang tidak terpakai serta akumulasi rugi fiskal yang dapat digunakan, kecuali:

- i. jika aset pajak tangguhan timbul dari pengakuan awal aset atau liabilitas dalam transaksi yang bukan transaksi kombinasi bisnis dan tidak mempengaruhi laba akuntansi maupun laba kena pajak atau rugi pajak; atau
- ii. dari perbedaan temporer yang dapat dikurangkan atas investasi pada entitas anak perusahaan dan asosiasi, aset pajak tangguhan hanya diakui bila besar kemungkinannya bahwa beda temporer itu akan dibalik dalam waktu dekat dan laba kena pajak dapat dikompensasi dengan beda temporer tersebut.

**2. SUMMARY OF SIGNIFICANT ACCOUNTING POLICIES (continued)**

**z. Taxation (continued)**

Deferred Tax (continued)

Deferred tax liabilities are recognized for all taxable temporary differences, except:

- i. when the deferred tax liability arises from the initial recognition of goodwill or an asset or liability in a transaction that is not a business combination and, at the time of the transaction, affects neither the accounting profit nor taxable profit or loss;
- ii. in respect of taxable temporary differences associated with investments in subsidiaries, associates and interests in joint arrangements, when the timing of the reversal of the temporary differences can be controlled and it is probable that the temporary differences will not reverse in the foreseeable future.

Deferred tax assets are recognized for all deductible temporary differences, the carry forward of unused tax credits and any unused tax losses. Deferred tax assets are recognized to the extent that it is probable that taxable profit will be available against which the deductible temporary differences, and the carry forward of unused tax credits and any unused tax losses can be utilized, except:

- i. when the deferred tax asset relating to the deductible temporary difference arises from the initial recognition of an asset or liability in a transaction that is not a business combination and, at the time of the transaction, affects neither the accounting profit nor taxable profit or loss; or
- ii. in respect of deductible temporary differences associated with investments in subsidiaries and associates, deferred tax assets are recognized only to the extent that it is probable that the temporary differences will reverse in the foreseeable future and taxable profit will be available against which the temporary differences can be utilized.

**PT SELAMAT SEMPURNA Tbk  
DAN ENTITAS ANAKNYA  
CATATAN ATAS LAPORAN KEUANGAN  
KONSOLIDASIAN  
Tanggal 31 Desember 2018 dan untuk  
Tahun yang Berakhir pada Tanggal Tersebut  
(Dinyatakan dalam Jutaan Rupiah,  
Kecuali Dinyatakan Lain)**

**PT SELAMAT SEMPURNA Tbk  
AND ITS SUBSIDIARIES  
NOTES TO THE CONSOLIDATED  
FINANCIAL STATEMENTS  
As of December 31, 2018 and  
For the Year Then Ended  
(Expressed in Millions of Rupiah,  
Unless Otherwise Stated)**

**2. IKHTISAR KEBIJAKAN AKUNTANSI YANG SIGNIFIKAN (lanjutan)**

**z. Perpajakan (lanjutan)**

Pajak Tangguhan (lanjutan)

Jumlah tercatat aset pajak tangguhan ditelaah pada setiap tanggal pelaporan dan nilai tercatat aset pajak tangguhan tersebut diturunkan apabila laba fiskal mungkin tidak memadai untuk mengkompensasi sebagian atau semua manfaat aset pajak tangguhan. Aset pajak tangguhan yang belum diakui sebelumnya ditelaah pada setiap tanggal pelaporan dan diakui sepanjang laba kena pajak yang akan datang kemungkinan besar akan tersedia untuk pemulihannya.

Aset dan liabilitas pajak tangguhan diukur dengan menggunakan tarif pajak yang diharapkan akan berlaku pada tahun saat aset dipulihkan atau liabilitas diselesaikan berdasarkan tarif pajak dan peraturan pajak yang berlaku atau yang secara substantif telah berlaku pada tanggal pelaporan.

Pajak tangguhan atas barang yang diakui di luar laba rugi diakui di luar laba rugi. Taksiran pajak tangguhan diakui berkorelasi dengan *underlying transaction* baik di OCI maupun langsung di ekuitas.

Pajak Pertambahan Nilai

Penghasilan, beban dan aset diakui neto atas jumlah PPN kecuali:

- PPN yang muncul dari pembelian aset atau jasa yang tidak dapat dikreditkan oleh kantor pajak, yang dalam hal ini PPN diakui sebagai bagian dari biaya perolehan aset atau sebagai bagian dari bagian beban-beban yang diterapkan; dan
- Piutang dan utang yang disajikan termasuk dengan jumlah PPN.

PPN masukan dan PPN keluaran saling hapus jika terdapat hak secara hukum untuk melakukan saling hapus atas PPN pada entitas yang sama.

Jumlah PPN neto yang terpulihkan dari, atau terutang kepada, kantor pajak termasuk sebagai bagian dari piutang atau utang pada laporan posisi keuangan konsolidasian.

**2. SUMMARY OF SIGNIFICANT ACCOUNTING POLICIES (continued)**

**z. Taxation (continued)**

Deferred Tax (continued)

The carrying amount of deferred tax assets is reviewed at each reporting date and reduced to the extent that it is no longer probable that sufficient taxable profit will be available to allow all or part of the benefit of the deferred tax assets to be utilized. Unrecognized deferred tax assets are reassessed at each reporting date and are recognized to the extent that it has become probable that future taxable income will allow the deferred tax assets to be recovered.

Deferred tax assets and liabilities are measured at the tax rates that are expected to apply to the year when the asset is realized or the liability is settled, based on tax rates and tax laws that have been enacted or substantively enacted as at the reporting date.

Deferred tax relating to items recognized outside profit or loss is recognized outside profit or loss. Deferred tax items are recognized in correlation to the underlying transaction either in OCI or directly in equity.

Value Added Tax

Revenue, expenses and assets are recognized net of the amount of VAT except:

- Where the VAT incurred on a purchase of assets or services is not recoverable from the taxation authority, in which case the VAT is recognized as part of the cost of acquisition of the asset or as part of the expense item as applicable; and
- Receivables and payables that are stated with the amount of VAT included.

VAT in and VAT out are offset when a legally enforceable right exists to offset VAT on the same taxable entity.

The net amount of VAT recoverable from, or payable to, the taxation authorities is included as part of receivables or payables in the consolidated statement of financial position.

**PT SELAMAT SEMPURNA Tbk  
DAN ENTITAS ANAKNYA  
CATATAN ATAS LAPORAN KEUANGAN  
KONSOLIDASIAN  
Tanggal 31 Desember 2018 dan untuk  
Tahun yang Berakhir pada Tanggal Tersebut  
(Dinyatakan dalam Jutaan Rupiah,  
Kecuali Dinyatakan Lain)**

**PT SELAMAT SEMPURNA Tbk  
AND ITS SUBSIDIARIES  
NOTES TO THE CONSOLIDATED  
FINANCIAL STATEMENTS  
As of December 31, 2018 and  
For the Year Then Ended  
(Expressed in Millions of Rupiah,  
Unless Otherwise Stated)**

**2. IKHTISAR KEBIJAKAN AKUNTANSI YANG SIGNIFIKAN (lanjutan)**

**z. Perpajakan (lanjutan)**

Pengampunan Pajak

Pada tanggal 19 September 2016, Dewan Standar Akuntansi Keuangan Indonesia (DSAK IA) menerbitkan PSAK 70: "Akuntansi Aset dan Liabilitas Pengampunan Pajak". Tujuan penerbitan standar ini adalah untuk menjelaskan perlakuan pencatatan spesifik atas penerapan aturan Pengampunan Pajak.

PSAK 70: Akuntansi Aset dan Liabilitas Pengampunan Pajak

PSAK ini memberikan opsi kebijakan akuntansi bagi entitas untuk menerapkan perlakuan akuntansi atas aset dan liabilitas pengampunan pajak sesuai dengan Undang Undang Pengampunan Pajak. Pilihan kebijakan akuntansi tersebut adalah:

- Menggunakan standar akuntansi yang relevan pada Standar Akuntansi Keuangan di Indonesia.
- Menggunakan ketentuan spesifik dalam PSAK 70.

Manajemen memutuskan untuk menggunakan ketentuan spesifik dalam PSAK 70. Berdasarkan ketentuan spesifik PSAK 70, aset pengampunan pajak diukur berdasarkan nilai yang dilaporkan pada Surat Keterangan Pengampunan Pajak ("SKPP"), sementara liabilitas pengampunan pajak diukur berdasarkan nilai kas atau setara kas yang digunakan untuk menyelesaikan kewajiban kontraktual sehubungan dengan pembelian aset pengampunan pajak. Uang tebusan (jumlah pajak yang harus dibayarkan sesuai dengan aturan Pengampunan Pajak) dibebankan pada laporan laba rugi pada periode saat SKPP diterima.

Selisih antara nilai yang diakui sebagai aset dan liabilitas pengampunan pajak dicatat pada ekuitas sebagai "Tambah Modal Disetor" dan tidak bisa direklasifikasi sebagai saldo laba atau komponen laba atau rugi tahun berjalan. Pada tahun 2016, Perusahaan mencatat "Tambah Modal Disetor" sejumlah Rp207 sedangkan entitas anaknya dicatat pada "Komponen Lainnya dari Ekuitas" sejumlah Rp899 karena dampak dari penerapan aturan Pengampunan Pajak.

**2. SUMMARY OF SIGNIFICANT ACCOUNTING POLICIES (continued)**

**z. Taxation (continued)**

Tax Amnesty

On September 19, 2016, the Indonesia Financial Accounting Standards Board (DSAK IA) issued SFAS 70: "Accounting for Tax Amnesty Assets and Liabilities". The objective of the issuance of the standards is to provide specific accounting treatment related to the application of the Tax Amnesty law.

SFAS 70: Accounting for Tax Amnesty Assets and Liabilities

This SFAS provides accounting policy choice for the entity to account the asset and liabilities in accordance with the provision of Tax Amnesty Law. The alternative accounting options are:

- To use the existing applicable standard under SFAS.
- To use the specific provision in SFAS 70.

Management decided to use the specific provision in SFAS 70. According to specific provision of SFAS 70, tax amnesty assets are measured at the amount reported in the Tax Amnesty Approval Letter ("SKPP"), while tax amnesty liabilities are measured at the amount of cash or cash equivalents that will settle the contractual obligation related to the acquisition of the tax amnesty assets. The redemption money (the amount of tax paid in accordance with Tax Amnesty law) shall be charged directly to profit or loss in the period when the SKPP was received.

Any difference between amounts initially recognized for the tax amnesty assets and the related tax amnesty liabilities shall be recorded in equity as Additional Paid-In Capital ("APIC"). The APIC shall not be reclassified to retained earnings or recycled to profit or loss subsequently. In 2016, the Company recorded APIC totalling Rp207 and its subsidiaries recorded on "Other Components of Equity" totalling to Rp899 as the impact of the application of the Tax Amnesty Law.



**PT SELAMAT SEMPURNA Tbk  
DAN ENTITAS ANAKNYA  
CATATAN ATAS LAPORAN KEUANGAN  
KONSOLIDASIAN  
Tanggal 31 Desember 2018 dan untuk  
Tahun yang Berakhir pada Tanggal Tersebut  
(Dinyatakan dalam Jutaan Rupiah,  
Kecuali Dinyatakan Lain)**

**PT SELAMAT SEMPURNA Tbk  
AND ITS SUBSIDIARIES  
NOTES TO THE CONSOLIDATED  
FINANCIAL STATEMENTS  
As of December 31, 2018 and  
For the Year Then Ended  
(Expressed in Millions of Rupiah,  
Unless Otherwise Stated)**

**2. IKHTISAR KEBIJAKAN AKUNTANSI YANG SIGNIFIKAN (lanjutan)**

**z. Perpajakan (lanjutan)**

Pajak Final

Sesuai peraturan perpajakan di Indonesia, pajak final dikenakan atas nilai bruto transaksi, dan tetap dikenakan walaupun atas transaksi tersebut pelaku transaksi mengalami kerugian.

Pajak Final tidak termasuk dalam lingkup yang diatur oleh PSAK 46: Pajak Penghasilan.

**aa. Laba per Saham**

Laba per saham dihitung berdasarkan rata-rata tertimbang jumlah saham yang beredar selama tahun yang bersangkutan.

Perusahaan tidak mempunyai efek berpotensi saham biasa yang bersifat dilutif pada tanggal 31 Desember 2018.

**bb. Segmen Operasi**

Segmen adalah bagian yang dapat dibedakan dari Kelompok Usaha yang terlibat baik dalam menyediakan produk tertentu (segmen usaha), maupun dalam menyediakan produk dalam lingkungan ekonomi tertentu (segmen geografis), yang memiliki risiko dan imbalan yang berbeda dengan segmen lainnya.

Penghasilan, beban, hasil, aset dan liabilitas segmen termasuk komponen yang dapat diatribusikan langsung kepada suatu segmen serta hal-hal yang dapat dialokasikan dengan dasar yang sesuai kepada segmen tersebut. Segmen ditentukan sebelum saldo dan transaksi antar perusahaan dieliminasi, sebagai bagian dari proses konsolidasi.

**cc. Peristiwa setelah Periode Pelaporan**

Peristiwa setelah akhir periode yang memberikan tambahan informasi mengenai posisi keuangan Kelompok Usaha pada tanggal pelaporan (peristiwa penyesuaian), jika ada, dicerminkan dalam laporan keuangan konsolidasian. Peristiwa setelah akhir periode yang bukan peristiwa penyesuaian diungkapkan dalam Catatan atas laporan keuangan konsolidasian, jika material.

**2. SUMMARY OF SIGNIFICANT ACCOUNTING POLICIES (continued)**

**z. Taxation (continued)**

Final Tax

In accordance with the tax regulation in Indonesia, final tax is applied to the gross value of transactions, even when the parties carrying the transaction recognizing losses.

Final tax is scoped out from SFAS 46: Income-Tax.

**aa. Earnings per Share**

Earnings per share is computed from the weighted average number of issued and fully paid shares during the period.

The Company has no outstanding dilutive potential ordinary shares as of December 31, 2018.

**bb. Operating Segments**

A segment is a distinguishable component of the Group that is engaged either in providing certain products (business segment), or in providing products within a particular economic environment (geographical segment), which is subject to risks and rewards that are different from those of other segments.

Segment revenue, expenses, results, assets and liabilities include items directly attributable to a segment as well as those that can be allocated on a reasonable basis to that segment. Segment is determined before intra-group balances and intra-group transactions are eliminated, as part of the process of consolidation.

**cc. Events after the Reporting Period**

Post period-end events that provide additional information about the Group's financial position at the reporting date (adjusting events), if any, are reflected in the consolidated financial statements. Post period-end events that are not adjusting events are disclosed in the Notes to the consolidated financial statements, if material.



**PT SELAMAT SEMPURNA Tbk  
DAN ENTITAS ANAKNYA  
CATATAN ATAS LAPORAN KEUANGAN  
KONSOLIDASIAN  
Tanggal 31 Desember 2018 dan untuk  
Tahun yang Berakhir pada Tanggal Tersebut  
(Dinyatakan dalam Jutaan Rupiah,  
Kecuali Dinyatakan Lain)**

**PT SELAMAT SEMPURNA Tbk  
AND ITS SUBSIDIARIES  
NOTES TO THE CONSOLIDATED  
FINANCIAL STATEMENTS  
As of December 31, 2018 and  
For the Year Then Ended  
(Expressed in Millions of Rupiah,  
Unless Otherwise Stated)**

### 3. PERTIMBANGAN, ESTIMASI DAN ASUMSI YANG SIGNIFIKAN

Penyusunan laporan keuangan konsolidasian Kelompok Usaha mengharuskan manajemen untuk membuat pertimbangan, estimasi dan asumsi yang mempengaruhi jumlah yang dilaporkan atas pendapatan, beban, aset dan liabilitas, dan pengungkapan atas liabilitas kontinjensi, pada akhir periode pelaporan. Ketidakpastian mengenai asumsi dan estimasi tersebut dapat mengakibatkan penyesuaian material terhadap nilai tercatat aset dan liabilitas dalam periode pelaporan berikutnya.

#### **Pertimbangan**

Pertimbangan berikut ini dibuat oleh manajemen dalam rangka penerapan kebijakan akuntansi Kelompok Usaha yang memiliki pengaruh paling signifikan atas jumlah yang diakui dalam laporan keuangan konsolidasian:

#### Penentuan Mata Uang Fungsional

Mata uang fungsional dari masing-masing entitas dalam Kelompok Usaha adalah mata uang dari lingkungan ekonomi primer dimana entitas beroperasi. Mata uang tersebut adalah mata uang yang mempengaruhi pendapatan dan beban dari jasa yang diberikan.

#### Klasifikasi Aset dan Liabilitas Keuangan

Kelompok Usaha menetapkan klasifikasi atas aset dan liabilitas tertentu sebagai aset dan liabilitas keuangan dengan pertimbangan bila definisi yang ditetapkan PSAK 55 terpenuhi. Dengan demikian, aset keuangan dan liabilitas keuangan diakui sesuai dengan kebijakan akuntansi Kelompok Usaha.

#### Perpajakan

Ketidakpastian atas interpretasi dari peraturan pajak yang kompleks, perubahan peraturan pajak dan jumlah dan timbulnya penghasilan kena pajak di masa depan, dapat menyebabkan penyesuaian di masa depan atas penghasilan dan beban pajak yang telah dicatat.

Pertimbangan juga dilakukan dalam menentukan penyisihan atas pajak penghasilan badan. Terdapat transaksi dan perhitungan tertentu yang penentuan pajak akhirnya adalah tidak pasti sepanjang kegiatan usaha normal.

### 3. SIGNIFICANT ACCOUNTING JUDGEMENTS, ESTIMATES AND ASSUMPTIONS

*The preparation of the Group's consolidated financial statements requires management to make judgments, estimates and assumptions that affect the reported amounts of revenues, expenses, assets and liabilities, and the disclosure of contingent liabilities, at the end of the reporting period. Uncertainty over these assumptions and estimates could result in outcomes that require material adjustments to the carrying amounts of the assets and liabilities affected in future reporting periods.*

#### **Judgments**

*The following judgments are made by management in the process of applying those of the Group's accounting policies that have the most significant effect on the amounts recognized in the consolidated financial statements:*

#### Determination of Functional Currency

*The functional currency of each entity under the Group is the currency of the primary economic environment in which each entity operates. It is the currency that mainly influences the revenue and the cost of rendering services.*

#### Classification of Financial Assets and Liabilities

*The Group determines the classifications of certain assets and liabilities as financial assets and liabilities by judging if they meet the definitions set out in SFAS 55. Accordingly, the financial assets and financial liabilities are accounted for in accordance with the Group's accounting policies.*

#### Taxation

*Uncertainties exist with respect to the interpretation of complex tax regulations, changes in tax laws, and the amount and timing of future taxable income, could necessitate future adjustments to tax income and expense already recorded.*

*Judgment is also involved in determining the provision for corporate income tax. There are certain transactions and computation for which the ultimate tax determination is uncertain during the ordinary course of business.*

**PT SELAMAT SEMPURNA Tbk  
DAN ENTITAS ANAKNYA  
CATATAN ATAS LAPORAN KEUANGAN  
KONSOLIDASIAN  
Tanggal 31 Desember 2018 dan untuk  
Tahun yang Berakhir pada Tanggal Tersebut  
(Dinyatakan dalam Jutaan Rupiah,  
Kecuali Dinyatakan Lain)**

**PT SELAMAT SEMPURNA Tbk  
AND ITS SUBSIDIARIES  
NOTES TO THE CONSOLIDATED  
FINANCIAL STATEMENTS  
As of December 31, 2018 and  
For the Year Then Ended  
(Expressed in Millions of Rupiah,  
Unless Otherwise Stated)**

**3. PERTIMBANGAN, ESTIMASI DAN ASUMSI YANG SIGNIFIKAN (lanjutan)**

**Pertimbangan (lanjutan)**

Perpajakan (lanjutan)

Kelompok Usaha mengakui liabilitas atas pajak penghasilan badan berdasarkan estimasi apakah akan terdapat tambahan pajak penghasilan badan. Utang pajak penghasilan badan pada 31 Desember 2018 and 2017 masing-masing sebesar Rp46.532 dan Rp35.362. Penjelasan lebih rinci mengenai pajak penghasilan diungkapkan dalam Catatan 16.

**Estimasi dan Asumsi**

Asumsi utama masa depan dan sumber utama estimasi ketidakpastian lain pada tanggal pelaporan yang memiliki risiko signifikan bagi penyesuaian yang material terhadap nilai tercatat aset dan liabilitas untuk tahun/periode berikutnya diungkapkan di bawah ini. Kelompok Usaha mendasarkan asumsi dan estimasinya pada parameter yang tersedia pada saat laporan keuangan konsolidasian disusun. Asumsi dan situasi mengenai perkembangan masa depan mungkin berubah akibat perubahan pasar atau situasi di luar kendali Kelompok Usaha. Perubahan tersebut dicerminkan dalam asumsi terkait pada saat terjadinya.

Cadangan Kerugian Penurunan Nilai Piutang Usaha

i) Evaluasi Individual

Kelompok Usaha mengevaluasi akun tertentu jika terdapat informasi bahwa pelanggan yang bersangkutan tidak dapat memenuhi kewajiban keuangannya. Dalam hal tersebut, Kelompok Usaha mempertimbangkan, berdasarkan fakta dan situasi yang tersedia, termasuk namun tidak terbatas pada jangka waktu hubungan dengan pelanggan dan status kredit pelanggan berdasarkan catatan kredit dari pihak ketiga dan faktor pasar yang telah diketahui, untuk mencatat provisi spesifik atas jumlah piutang pelanggan guna mengurangi jumlah piutang yang diharapkan dapat diterima oleh Kelompok Usaha. Penyisihan spesifik ini dievaluasi kembali dan disesuaikan jika tambahan informasi yang diterima mempengaruhi jumlah cadangan kerugian penurunan nilai piutang usaha.

**3. SIGNIFICANT ACCOUNTING JUDGEMENTS, ESTIMATES AND ASSUMPTIONS (continued)**

**Judgments (continued)**

Taxation (continued)

The Group recognizes liabilities for expected corporate income tax issues based on estimates of whether additional corporate income tax will be due. The corporate income tax payable as of December 31, 2018 and 2017 amounted to Rp46,532 and Rp35,362, respectively. Further details regarding taxation are disclosed in Notes 16.

**Estimates and Assumptions**

The key assumptions concerning the future and other key sources of estimation uncertainty at the reporting date that have a significant risk of causing material adjustments to the carrying amounts of assets and liabilities within the next financial year/period are disclosed below. The Group based its assumptions and estimates on parameters available when the consolidated financial statements were prepared. Existing assumptions and circumstances relating to future developments may change as a result of market changes or circumstances beyond the control of the Group. Such changes are reflected in the assumptions when they occur.

Allowance for Impairment Losses of Trade Receivables

i) Individual Assessment

The Group evaluates specific accounts where they have information that certain customers are unable to meet their financial obligations. In these cases, the Group exercises its judgment, based on the best available facts and circumstances, including but not limited to the length of its relationship with the customer and the customer's current credit status based on third party credit reports and known market factors, to record specific provisions against customers' receivables in order to reduce the receivable amounts that are expected to be collected by the Group. These specific provisions are re-evaluated and adjusted if additional information received affects the amounts of allowance for impairment losses of trade receivables.

**PT SELAMAT SEMPURNA Tbk  
DAN ENTITAS ANAKNYA  
CATATAN ATAS LAPORAN KEUANGAN  
KONSOLIDASIAN  
Tanggal 31 Desember 2018 dan untuk  
Tahun yang Berakhir pada Tanggal Tersebut  
(Dinyatakan dalam Jutaan Rupiah,  
Kecuali Dinyatakan Lain)**

**PT SELAMAT SEMPURNA Tbk  
AND ITS SUBSIDIARIES  
NOTES TO THE CONSOLIDATED  
FINANCIAL STATEMENTS  
As of December 31, 2018 and  
For the Year Then Ended  
(Expressed in Millions of Rupiah,  
Unless Otherwise Stated)**

**3. PERTIMBANGAN, ESTIMASI DAN ASUMSI YANG SIGNIFIKAN (lanjutan)**

**Estimasi dan Asumsi (lanjutan)**

Cadangan Kerugian Penurunan Nilai Piutang Usaha (lanjutan)

ii) Evaluasi Kolektif

Bila Kelompok Usaha memutuskan bahwa tidak terdapat bukti objektif atas penurunan nilai pada evaluasi individual atas piutang usaha, baik yang nilainya signifikan maupun tidak, Kelompok Usaha menyertakannya dalam kelompok piutang usaha dengan risiko kredit yang serupa karakteristiknya dan melakukan evaluasi kolektif atas penurunan nilai. Karakteristik yang dipilih mempengaruhi estimasi arus kas masa depan atas kelompok piutang usaha tersebut karena merupakan indikasi bagi kemampuan pelanggan untuk melunasi jumlah terutang.

Arus kas masa depan pada kelompok piutang usaha yang dievaluasi secara kolektif untuk penurunan nilai diestimasi berdasarkan pengalaman kerugian historis bagi piutang usaha dengan karakteristik risiko kredit yang serupa dengan piutang usaha pada kelompok tersebut.

Nilai tercatat piutang usaha Kelompok Usaha sebelum cadangan kerugian penurunan nilai pada tanggal 31 Desember 2018 dan 2017 adalah sebesar Rp940.639 dan Rp768.648. Penjelasan lebih lanjut diungkapkan dalam Catatan 5.

Penyisihan Penurunan Nilai Pasar dan Keusangan Persediaan

Penyisihan penurunan nilai pasar dan keusangan persediaan diestimasi berdasarkan fakta dan situasi yang tersedia, termasuk namun tidak terbatas kepada, kondisi fisik persediaan yang dimiliki, harga jual pasar, estimasi biaya penyelesaian dan estimasi biaya yang timbul untuk penjualan. Penyisihan dievaluasi kembali dan disesuaikan jika terdapat tambahan informasi yang mempengaruhi jumlah yang diestimasi. Nilai tercatat persediaan Kelompok Usaha sebelum penyisihan atas keusangan dan penurunan nilai pasar pada tanggal 31 Desember 2018 dan 2017 masing-masing sebesar Rp770.288 dan Rp668.027. Penjelasan lebih rinci mengenai persediaan diungkapkan dalam Catatan 6.

**3. SIGNIFICANT ACCOUNTING JUDGEMENTS, ESTIMATES AND ASSUMPTIONS (continued)**

**Estimates and Assumptions (continued)**

Allowance for Impairment Losses of Trade Receivables (continued)

ii) Collective Assessment

*If the Group determines that no objective evidence of impairment exists for an individually assessed trade receivable, whether significant or not, it includes the asset in a group of financial assets with similar credit risk characteristics and collectively assesses them for impairment. The characteristics chosen are relevant to the estimation of future cash flows for groups of such trade receivables by being indication of the customers' ability to settle all amounts due.*

*Future cash flows in a group of trade receivables that are collectively evaluated for impairment are estimated on the basis of historical loss experience for the trade receivables with credit risk characteristics similar to those in the group.*

*The carrying amounts of the Group's trade receivables before allowance for impairment losses as of December 31, 2018 and 2017 amounted to Rp940,639 and Rp768,648, respectively. Further details are disclosed in Note 5.*

Allowance for Decline in Market Values and Obsolescence of Inventories

*Allowance for decline in market values and obsolescence of inventories is estimated based on the best available facts and circumstances, including but not limited to, the inventories' own physical conditions, their market selling prices, estimated costs of completion and estimated costs to be incurred for their sales. The allowance is re-evaluated and adjusted as additional information received affects the amount estimated. The carrying amount of the Group's inventories before allowance for obsolescence and decline in market values as of December 31, 2018 and 2017 were Rp770,288 and Rp668,027, respectively. Further details regarding inventories are disclosed in Note 6.*

**PT SELAMAT SEMPURNA Tbk  
DAN ENTITAS ANAKNYA  
CATATAN ATAS LAPORAN KEUANGAN  
KONSOLIDASIAN  
Tanggal 31 Desember 2018 dan untuk  
Tahun yang Berakhir pada Tanggal Tersebut  
(Dinyatakan dalam Jutaan Rupiah,  
Kecuali Dinyatakan Lain)**

**PT SELAMAT SEMPURNA Tbk  
AND ITS SUBSIDIARIES  
NOTES TO THE CONSOLIDATED  
FINANCIAL STATEMENTS  
As of December 31, 2018 and  
For the Year Then Ended  
(Expressed in Millions of Rupiah,  
Unless Otherwise Stated)**

**3. PERTIMBANGAN, ESTIMASI DAN ASUMSI YANG SIGNIFIKAN (lanjutan)**

**Estimasi dan Asumsi (lanjutan)**

Penyusutan Aset Tetap

Biaya perolehan aset tetap disusutkan dengan menggunakan metode garis lurus (bangunan dan prasarana) dan metode saldo menurun ganda (aset tetap lainnya) berdasarkan estimasi masa manfaat ekonomisnya. Manajemen mengestimasi masa manfaat ekonomis aset tetap antara 2 sampai dengan 50 tahun. Masa manfaat ekonomis tersebut merupakan masa manfaat ekonomis yang secara umum diharapkan dalam industri dimana Kelompok Usaha menjalankan bisnisnya. Perubahan tingkat pemakaian dan perkembangan teknologi dapat mempengaruhi masa manfaat ekonomis dan nilai sisa aset, dan karenanya biaya penyusutan masa depan mungkin direvisi. Nilai tercatat neto atas aset tetap Kelompok Usaha pada tanggal 31 Desember 2018 dan 2017 masing-masing sebesar Rp749.122 dan Rp683.803. Penjelasan lebih rinci diungkapkan dalam Catatan 11.

Imbalan Kerja dan Imbalan Kerja Jangka Panjang

Penentuan kewajiban dan biaya liabilitas imbalan kerja Kelompok Usaha bergantung pada pemilihan asumsi yang digunakan oleh aktuaris independen dalam menghitung jumlah-jumlah tersebut. Asumsi tersebut mencakup tingkat diskonto, tingkat kenaikan gaji tahunan, tingkat pengunduran diri karyawan tahunan, tingkat disabilitas, umur pensiun dan tingkat kematian.

Hasil aktual yang berbeda dengan asumsi yang ditetapkan Kelompok Usaha diakui dalam laba atau rugi. Walaupun Kelompok Usaha berkeyakinan bahwa asumsi tersebut adalah wajar dan sesuai, perbedaan signifikan pada hasil aktual atau perubahan signifikan dalam asumsi yang ditetapkan Kelompok Usaha dapat mempengaruhi secara material liabilitas diestimasi atas imbalan kerja dan beban imbalan kerja neto.

Nilai tercatat atas liabilitas imbalan kerja jangka panjang Kelompok Usaha pada tanggal 31 Desember 2018 dan 2017 masing-masing sebesar Rp148.453 dan Rp155.466. Penjelasan lebih rinci diungkapkan dalam Catatan 19.

**3. SIGNIFICANT ACCOUNTING JUDGEMENTS, ESTIMATES AND ASSUMPTIONS (continued)**

**Estimates and Assumptions (continued)**

Depreciation of Fixed Assets

The costs of fixed assets are depreciated on straight-line method (buildings and improvements) and double declining balance method (other fixed assets) over their estimated useful lives. Management estimates the useful lives of these fixed assets to be between 2 and 50 years. These are common life expectancies applied in the industries where the Group conducts its businesses. Changes in the expected level of usage and technological development could impact the economic useful lives and the residual values of these assets, and therefore future depreciation charges could be revised. The net carrying amounts of the Group's fixed assets as of December 31, 2018 and 2017 amounted to Rp749,122 and Rp683,803, respectively. Further details are disclosed in Note 11.

Post-employment Benefits and Long-term Employee Benefits

The determination of the Group's obligations and costs for employee benefit liabilities depends on the selection of certain assumptions used by independent actuaries in calculating such amounts. Those assumptions include discount rates, annual salary increase, annual employee turnover rate, disability rate, retirement age and mortality rate.

Actual results that differ from the Group's assumptions are recognized in profit or loss when they occur. While the Group believes that its assumptions are reasonable and appropriate, significant differences in the Group's actual results or significant changes in the Group's assumptions may materially affect its estimated liabilities for employee benefits and net employee benefit expenses.

The carrying amounts of the Group's long-term employee benefits liabilities as of December 31, 2018 and 2017 amounted to Rp148,453 and Rp155,466, respectively. Further details are disclosed in Note 19.



**PT SELAMAT SEMPURNA Tbk  
DAN ENTITAS ANAKNYA  
CATATAN ATAS LAPORAN KEUANGAN  
KONSOLIDASIAN  
Tanggal 31 Desember 2018 dan untuk  
Tahun yang Berakhir pada Tanggal Tersebut  
(Dinyatakan dalam Jutaan Rupiah,  
Kecuali Dinyatakan Lain)**

**PT SELAMAT SEMPURNA Tbk  
AND ITS SUBSIDIARIES  
NOTES TO THE CONSOLIDATED  
FINANCIAL STATEMENTS  
As of December 31, 2018 and  
For the Year Then Ended  
(Expressed in Millions of Rupiah,  
Unless Otherwise Stated)**

**3. PERTIMBANGAN, ESTIMASI DAN ASUMSI YANG SIGNIFIKAN (lanjutan)**

**Estimasi dan Asumsi (lanjutan)**

Pajak Penghasilan

Pertimbangan signifikan dilakukan dalam menentukan provisi atas pajak penghasilan badan. Terdapat transaksi dan perhitungan tertentu yang penentuan pajak akhirnya adalah tidak pasti dalam kegiatan usaha normal. Kelompok Usaha mengakui liabilitas atas pajak penghasilan badan berdasarkan estimasi apakah akan terdapat tambahan pajak penghasilan badan.

**4. KAS DAN SETARA KAS**

Kas dan setara kas terdiri dari:

	31 Desember 2018/ December 31, 2018	31 Desember 2017/ December 31, 2017
<b>Kas</b>		
Rupiah	284	173
Ringgit Malaysia	154	178
Dolar Amerika Serikat	73	150
Dolar Singapura	7	7
Dolar Australia	5	5
<b>Sub-total</b>	<b>523</b>	<b>513</b>
<b>Bank</b>		
Rupiah		
PT Bank Mizuho Indonesia	17.725	2.821
PT Bank Mandiri (Persero) Tbk	5.314	4.034
PT Bank Central Asia Tbk	1.721	2.824
PT Bank CIMB Niaga Tbk	296	5
Citibank N.A.	94	7
Dolar Amerika Serikat		
PT Bank Mandiri (Persero) Tbk	14.614	11.348
Citibank Bhd.	4.895	5.051
PT Bank Mizuho Indonesia	2.950	7.462
Citibank N.A.	562	424
PT Bank CIMB Niaga Tbk	517	50
CIMB Bhd.	40	94
Malayan Banking Bhd.	26	24
PT Bank Central Asia Tbk	13	12
Yen Jepang		
PT Bank Mandiri (Persero) Tbk	1.168	1.231
PT Bank Mizuho Indonesia	35	32
Dolar Singapura		
PT Bank Mandiri (Persero) Tbk	813	1.002
Dolar Australia		
Australia and New Zealand Banking Group Ltd.	4.081	5.277

**3. SIGNIFICANT ACCOUNTING JUDGEMENTS, ESTIMATES AND ASSUMPTIONS (continued)**

**Estimates and Assumptions (continued)**

Income Tax

Significant judgment is involved in determining the provision for corporate income tax. There are certain transactions and computations for which the ultimate tax determination is uncertain in the ordinary course of business. The Group recognizes liabilities for corporate income tax based on estimates as to whether additional corporate income tax will be due.

**4. CASH AND CASH EQUIVALENTS**

Cash and cash equivalents are as follows:

	Cash on hand Rupiah Malaysian Ringgit United States Dollar Singapore Dollar Australian Dollar
<b>Sub-total</b>	<b>Sub-total</b>
<b>Bank</b>	<b>Cash in banks Rupiah</b>
PT Bank Mizuho Indonesia	PT Bank Mizuho Indonesia
PT Bank Mandiri (Persero) Tbk	PT Bank Mandiri (Persero) Tbk
PT Bank Central Asia Tbk	PT Bank Central Asia Tbk
PT Bank CIMB Niaga Tbk	PT Bank CIMB Niaga Tbk
Citibank N.A.	Citibank N.A.
United States Dollar	United States Dollar
PT Bank Mandiri (Persero) Tbk	PT Bank Mandiri (Persero) Tbk
Citibank Bhd.	Citibank Bhd.
PT Bank Mizuho Indonesia	PT Bank Mizuho Indonesia
Citibank N.A.	Citibank N.A.
PT Bank CIMB Niaga Tbk	PT Bank CIMB Niaga Tbk
CIMB Bhd.	CIMB Bhd.
Malayan Banking Bhd.	Malayan Banking Bhd.
PT Bank Central Asia Tbk	PT Bank Central Asia Tbk
Japanese Yen	Japanese Yen
PT Bank Mandiri (Persero) Tbk	PT Bank Mandiri (Persero) Tbk
PT Bank Mizuho Indonesia	PT Bank Mizuho Indonesia
Singapore Dollar	Singapore Dollar
PT Bank Mandiri (Persero) Tbk	PT Bank Mandiri (Persero) Tbk
Australian Dollar	Australian Dollar
Australia and New Zealand Banking Group Ltd.	Australia and New Zealand Banking Group Ltd.



**PT SELAMAT SEMPURNA Tbk  
DAN ENTITAS ANAKNYA  
CATATAN ATAS LAPORAN KEUANGAN  
KONSOLIDASIAN  
Tanggal 31 Desember 2018 dan untuk  
Tahun yang Berakhir pada Tanggal Tersebut  
(Dinyatakan dalam Jutaan Rupiah,  
Kecuali Dinyatakan Lain)**

**PT SELAMAT SEMPURNA Tbk  
AND ITS SUBSIDIARIES  
NOTES TO THE CONSOLIDATED  
FINANCIAL STATEMENTS  
As of December 31, 2018 and  
For the Year Then Ended  
(Expressed in Millions of Rupiah,  
Unless Otherwise Stated)**

**4. KAS DAN SETARA KAS (lanjutan)**

Kas dan setara kas terdiri dari: (lanjutan)

	<u>31 Desember 2018/ December 31, 2018</u>	<u>31 Desember 2017/ December 31, 2017</u>
Bank		
Ringgit Malaysia		
Malayan Banking Bhd.	3.117	3.228
Public Bank Bhd.	1.886	5.895
CIMB Bhd.	1.408	287
Citibank Bhd.	1.033	-
United Overseas Bank Bhd.	141	97
RHB Bank Bhd.	38	2.007
Sub-total	<u>62.487</u>	<u>53.212</u>
Deposito Berjangka Rupiah		
PT Bank Mandiri (Persero) Tbk	3.350	4.500
PT Bank Victoria International Tbk	500	12.775
Sub-total	<u>3.850</u>	<u>17.275</u>
<b>Total</b>	<b><u>66.860</u></b>	<b><u>71.000</u></b>

Tingkat suku bunga deposito berjangka per tahun adalah sebagai berikut:

	<u>31 Desember 2018/ December 31, 2018</u>	<u>31 Desember 2017/ December 31, 2017</u>
Rupiah	2,50% - 7,75%	2,60% - 8,50%
Dolar Amerika Serikat	0,50%	-
Ringgit Malaysia	2,00% - 3,30%	2,00% - 3,15%

**5. PIUTANG USAHA**

Rincian piutang usaha berdasarkan pelanggan adalah sebagai berikut:

	<u>31 Desember 2018/ December 31, 2018</u>	<u>31 Desember 2017/ December 31, 2017</u>
Pihak ketiga		
Cooling Systems and Flexibles, Inc.	50.874	54.618
Donaldson Filtration (Asia Pasific)	32.744	15.645
Allied Filtration Pte., Ltd.	31.706	22.400
Trade Promoters Int'l Pte., Ltd	23.752	8.469
Nippon Donaldson, Ltd	23.247	9.543
Inverneg S.A.	22.036	36.171
PT Hino Motor Sales Indonesia	18.855	12.980
Sure Filter Technology Automotive	16.400	7.494
Akore	15.554	13.466
PT Filtration Specialist	15.137	4.528
Donaldson China Trading	11.741	16.532
Hung Cu Co. Ltd	6.372	17.683
Lain-lain (masing-masing dibawah Rp14.000)	624.895	489.610
<b>Total</b>	<b><u>893.313</u></b>	<b><u>709.139</u></b>

**4. CASH AND CASH EQUIVALENTS (continued)**

Cash and cash equivalents are as follows: (continued)

	<u>31 Desember 2018/ December 31, 2018</u>	<u>31 Desember 2017/ December 31, 2017</u>
Cash in banks		
Malaysian Ringgit		
Malayan Banking Bhd.	3.117	3.228
Public Bank Bhd.	1.886	5.895
CIMB Bhd.	1.408	287
Citibank Bhd.	1.033	-
United Overseas Bank Bhd.	141	97
RHB Bank Bhd.	38	2.007
Sub-total	<u>62.487</u>	<u>53.212</u>
Time Deposits		
Rupiah		
PT Bank Mandiri (Persero) Tbk	3.350	4.500
PT Bank Victoria International Tbk	500	12.775
Sub-total	<u>3.850</u>	<u>17.275</u>
<b>Total</b>	<b><u>66.860</u></b>	<b><u>71.000</u></b>

The ranges of time deposit interest rates per annum are as follows:

Rupiah	2,50% - 7,75%	2,60% - 8,50%
United States Dollar	0,50%	-
Malaysian Ringgit	2,00% - 3,30%	2,00% - 3,15%

**5. TRADE RECEIVABLES**

The details of trade receivables based on customers are as follows:

	<u>31 Desember 2018/ December 31, 2018</u>	<u>31 Desember 2017/ December 31, 2017</u>
Third parties		
Cooling Systems and Flexibles, Inc.	50.874	54.618
Donaldson Filtration (Asia Pasific)	32.744	15.645
Allied Filtration Pte., Ltd.	31.706	22.400
Trade Promoters Int'l Pte., Ltd	23.752	8.469
Nippon Donaldson, Ltd	23.247	9.543
Inverneg S.A.	22.036	36.171
PT Hino Motor Sales Indonesia	18.855	12.980
Sure Filter Technology Automotive	16.400	7.494
Akore	15.554	13.466
PT Filtration Specialist	15.137	4.528
Donaldson China Trading	11.741	16.532
Hung Cu Co. Ltd	6.372	17.683
Others (below Rp14,000, each)	624.895	489.610
<b>Total</b>	<b><u>893.313</u></b>	<b><u>709.139</u></b>

**PT SELAMAT SEMPURNA Tbk  
DAN ENTITAS ANAKNYA  
CATATAN ATAS LAPORAN KEUANGAN  
KONSOLIDASIAN  
Tanggal 31 Desember 2018 dan untuk  
Tahun yang Berakhir pada Tanggal Tersebut  
(Dinyatakan dalam Jutaan Rupiah,  
Kecuali Dinyatakan Lain)**

**PT SELAMAT SEMPURNA Tbk  
AND ITS SUBSIDIARIES  
NOTES TO THE CONSOLIDATED  
FINANCIAL STATEMENTS  
As of December 31, 2018 and  
For the Year Then Ended  
(Expressed in Millions of Rupiah,  
Unless Otherwise Stated)**

**5. PIUTANG USAHA (lanjutan)**

Rincian piutang usaha berdasarkan pelanggan adalah sebagai berikut: (lanjutan)

	31 Desember 2018/ December 31, 2018	31 Desember 2017/ December 31, 2017	
Dikurangi cadangan kerugian penurunan nilai	(4.032)	(1.479)	<i>Less allowance for impairment losses</i>
Pihak ketiga - neto	889.281	707.660	<i>Third parties - net</i>
Pihak berelasi (Catatan 34)	47.326	59.509	<i>Related parties (Note 34)</i>
<b>Total</b>	<b>936.607</b>	<b>767.169</b>	<b>Total</b>

**5. TRADE RECEIVABLES (continued)**

The details of trade receivables based on customers are as follows: (continued)

Rincian piutang usaha berdasarkan mata uang adalah sebagai berikut:

	31 Desember 2018/ December 31, 2018	31 Desember 2017/ December 31, 2017	
Dolar Amerika Serikat	536.142	442.052	<i>United States Dollar</i>
Rupiah	280.075	209.713	<i>Rupiah</i>
Malaysian Ringgit	73.753	70.518	<i>Malaysian Ringgit</i>
Dolar Australia	24.792	22.445	<i>Australian Dollar</i>
Dolar Singapura	16.320	13.429	<i>Singaporean Dollar</i>
Yen Jepang	9.557	10.491	<i>Japanese Yen</i>
Total	940.639	768.648	<i>Total</i>
Dikurangi cadangan kerugian penurunan nilai	(4.032)	(1.479)	<i>Less allowance for impairment losses</i>
<b>Total</b>	<b>936.607</b>	<b>767.169</b>	<b>Total</b>

The details of trade receivables based on currencies are as follows:

Analisis umur piutang usaha adalah sebagai berikut:

	31 Desember 2018/ December 31, 2018	31 Desember 2017/ December 31, 2017	
Lancar dan tidak mengalami penurunan nilai	723.757	641.180	<i>Neither past due nor impaired</i>
Telah jatuh tempo namun tidak mengalami penurunan nilai:			<i>Past due but not impaired:</i>
1 sampai 30 hari	151.804	83.535	<i>1 to 30 days</i>
31 sampai 60 hari	41.619	24.126	<i>31 to 60 days</i>
61 sampai 90 hari	7.705	4.697	<i>61 to 90 days</i>
91 sampai 180 hari	5.475	4.722	<i>91 to 180 days</i>
lebih dari 180 hari	10.279	10.388	<i>more than 180 days</i>
Total	940.639	768.648	<i>Total</i>
Dikurangi cadangan kerugian penurunan nilai	(4.032)	(1.479)	<i>Less allowance for impairment losses</i>
<b>Total</b>	<b>936.607</b>	<b>767.169</b>	<b>Total</b>

The aging analysis of trade receivables is as follows:

**PT SELAMAT SEMPURNA Tbk  
DAN ENTITAS ANAKNYA  
CATATAN ATAS LAPORAN KEUANGAN  
KONSOLIDASIAN  
Tanggal 31 Desember 2018 dan untuk  
Tahun yang Berakhir pada Tanggal Tersebut  
(Dinyatakan dalam Jutaan Rupiah,  
Kecuali Dinyatakan Lain)**

**PT SELAMAT SEMPURNA Tbk  
AND ITS SUBSIDIARIES  
NOTES TO THE CONSOLIDATED  
FINANCIAL STATEMENTS  
As of December 31, 2018 and  
For the Year Then Ended  
(Expressed in Millions of Rupiah,  
Unless Otherwise Stated)**

**5. PIUTANG USAHA (lanjutan)**

Perubahan penyisihan kerugian penurunan nilai piutang usaha adalah sebagai berikut:

	Tahun yang Berakhir pada Tanggal 31 Desember/ Year Ended December 31,	
	2018	2017
Saldo awal	1.479	1.630
Penyisihan tahun berjalan	3.124	705
Pemulihan tahun berjalan	(571)	(856)
<b>Saldo akhir</b>	<b>4.032</b>	<b>1.479</b>

Berdasarkan hasil penelaahan terhadap kemungkinan tidak tertagihnya piutang masing-masing pelanggan pada akhir tahun, manajemen Kelompok Usaha berkeyakinan bahwa jumlah cadangan kerugian penurunan nilai tersebut cukup untuk menutup kemungkinan kerugian atas tidak tertagihnya piutang usaha.

Piutang usaha tersebut dijadikan sebagai jaminan dengan penyerahan hak secara fidusia atas utang bank jangka pendek sebagaimana yang dijelaskan dalam Catatan 14.

**6. PERSEDIAAN**

Persediaan terdiri dari:

	31 Desember 2018/ December 31, 2018	31 Desember 2017/ December 31, 2017
Barang jadi	280.559	226.330
Bahan baku	419.373	348.752
Barang dalam proses	42.439	35.026
Persediaan dalam perjalanan	13.063	43.989
Bahan pembantu dan suku cadang	14.854	13.930
Total	770.288	668.027
Dikurangi cadangan penurunan nilai pasar dan keusangan persediaan	(11.973)	(10.770)
<b>Neto</b>	<b>758.315</b>	<b>657.257</b>

**5. TRADE RECEIVABLES (continued)**

The changes in the allowance for impairment losses of trade receivable are as follows:

	2018	2017
Saldo awal	1.479	1.630
Penyisihan tahun berjalan	3.124	705
Pemulihan tahun berjalan	(571)	(856)
<b>Saldo akhir</b>	<b>4.032</b>	<b>1.479</b>

Based on the review of the possibility of non-collectible receivables at the end of the year, the Group's management believes that the allowance for impairment losses is sufficient to cover possible losses from non-collection of accounts.

Trade receivables are pledged as collateral to the transfer of fiduciary rights of short-term bank loans described in Note 14.

**6. INVENTORIES**

Inventories consists of:

	31 Desember 2018/ December 31, 2018	31 Desember 2017/ December 31, 2017
Barang jadi	280.559	226.330
Bahan baku	419.373	348.752
Barang dalam proses	42.439	35.026
Persediaan dalam perjalanan	13.063	43.989
Bahan pembantu dan suku cadang	14.854	13.930
Total	770.288	668.027
Dikurangi cadangan penurunan nilai pasar dan keusangan persediaan	(11.973)	(10.770)
<b>Neto</b>	<b>758.315</b>	<b>657.257</b>

**PT SELAMAT SEMPURNA Tbk  
DAN ENTITAS ANAKNYA  
CATATAN ATAS LAPORAN KEUANGAN  
KONSOLIDASIAN  
Tanggal 31 Desember 2018 dan untuk  
Tahun yang Berakhir pada Tanggal Tersebut  
(Dinyatakan dalam Jutaan Rupiah,  
Kecuali Dinyatakan Lain)**

**PT SELAMAT SEMPURNA Tbk  
AND ITS SUBSIDIARIES  
NOTES TO THE CONSOLIDATED  
FINANCIAL STATEMENTS  
As of December 31, 2018 and  
For the Year Then Ended  
(Expressed in Millions of Rupiah,  
Unless Otherwise Stated)**

**6. PERSEDIAAN (lanjutan)**

Mutasi cadangan penurunan nilai pasar dan keusangan persediaan adalah sebagai berikut:

	Tahun yang Berakhir pada Tanggal 31 Desember/ Year Ended December 31,		
	31 Desember 2018/ December 31, 2018	31 Desember 2017/ December 31, 2017	
Saldo awal	10.770	6.411	<i>Beginning balance</i>
Penyisihan tahun berjalan	11.973	8.279	<i>Provision during the year</i>
Pemulihan tahun berjalan	(10.770)	(3.920)	<i>Recovery during the year</i>
<b>Saldo akhir</b>	<b>11.973</b>	<b>10.770</b>	<b><i>Ending balance</i></b>

Pemulihan tahun berjalan atas cadangan penurunan nilai pasar persediaan diakui karena terjualnya barang jadi terkait kepada pihak ketiga.

Berdasarkan hasil penelaahan terhadap kondisi persediaan pada akhir tahun, manajemen Kelompok Usaha berkeyakinan bahwa jumlah cadangan penurunan nilai pasar dan keusangan persediaan tersebut cukup untuk menutup kemungkinan kerugian yang mungkin timbul.

Pada tanggal 31 Desember 2018 dan 2017, persediaan (kecuali persediaan dalam perjalanan) telah diasuransikan terhadap risiko kerugian akibat kerusakan, bencana alam, kebakaran, dan risiko lainnya berdasarkan suatu paket polis tertentu dengan nilai pertanggungan masing-masing sebesar Rp637.323 dan Rp551.327. Manajemen berkeyakinan bahwa nilai pertanggungan tersebut cukup untuk menutup kemungkinan kerugian dari risiko-risiko tersebut.

Persediaan tersebut dijadikan sebagai jaminan dengan penyerahan hak secara fidusia atas utang bank jangka pendek, sebagaimana yang dijelaskan dalam Catatan 14.

**7. UANG MUKA**

Pada tanggal 31 Desember 2018 dan 2017, Kelompok Usaha memiliki uang muka pembelian kepada pihak ketiga atas pembelian bahan baku, bahan pembantu dan lain-lain, masing-masing sebesar Rp17.599 dan Rp23.640.

**6. INVENTORIES (continued)**

*The movements of allowance for decline in market value and obsolescence of inventories are as follows:*

*Recovery during the year of allowance for decline in values of inventories was recognized due to the sales of the related finished goods to third parties.*

*Based on the review of the condition of the inventories at the end of the year, management of the Group believes that the allowance for decline in market value and obsolescence of inventories is sufficient to cover possible losses.*

*As of December 31, 2018 and 2017, inventories (except inventories in transit) were covered by insurance against losses from damage, natural disasters, fire and other risks under blanket policies amounting to Rp637,323 and Rp551,327, respectively. Management believes that the insurance coverage is sufficient to cover possible losses arising from such risks.*

*Inventories are pledged as collateral to the transfer of fiduciary rights of short-term bank loans, as described in Note 14.*

**7. ADVANCES**

*As of December 31, 2018 and 2017, the Group has advances to third parties for purchase of raw materials, supplies and others, amounting to Rp17,599 and Rp23,640, respectively.*

**PT SELAMAT SEMPURNA Tbk  
DAN ENTITAS ANAKNYA  
CATATAN ATAS LAPORAN KEUANGAN  
KONSOLIDASIAN  
Tanggal 31 Desember 2018 dan untuk  
Tahun yang Berakhir pada Tanggal Tersebut  
(Dinyatakan dalam Jutaan Rupiah,  
Kecuali Dinyatakan Lain)**

**PT SELAMAT SEMPURNA Tbk  
AND ITS SUBSIDIARIES  
NOTES TO THE CONSOLIDATED  
FINANCIAL STATEMENTS  
As of December 31, 2018 and  
For the Year Then Ended  
(Expressed in Millions of Rupiah,  
Unless Otherwise Stated)**

**8. BIAYA DIBAYAR DI MUKA**

Biaya dibayar di muka terdiri dari:

	31 Desember 2018/ December 31, 2018	31 Desember 2017/ December 31, 2017	
Asuransi	1.100	913	<i>Insurance</i>
Sewa	625	364	<i>Rent</i>
Lain-lain	2.359	1.367	<i>Others</i>
<b>Total</b>	<b>4.084</b>	<b>2.644</b>	<b>Total</b>

**9. INVESTASI PADA ENTITAS ASOSIASI**

Rincian penyertaan saham pada entitas asosiasi adalah sebagai berikut:

	Domisili/ Domicile	Persentase Kepemilikan/ Percentage of ownership	Nilai buku/Carrying value		
			2018	2017	
PT Tokyo Radiator Selamat Sempurna	Jakarta	33%	27.159	23.901	<i>PT Tokyo Radiator Selamat Sempurna Sure Filter Thailand Co. Ltd.</i>
Sure Filter Thailand Co. Ltd.	Thailand	44%	24.048	-	
<b>Total</b>			<b>51.207</b>	<b>23.901</b>	<b>Total</b>

Semua entitas asosiasi bergerak dalam industri komponen otomotif dan merupakan perusahaan swasta tertutup dimana tidak terdapat harga pasar saham kuotasian yang tersedia.

**PT Tokyo Radiator Selamat Sempurna ("TRSS")**

Ringkasan mutasi investasi pada TRSS adalah sebagai berikut:

	2018	2017	
Persentase kepemilikan	33%	33%	<i>Percentage of ownership</i>
Saldo awal	23.901	19.748	<i>Beginning balance</i>
Bagian laba	4.313	4.155	<i>Share in profit</i>
Penghasilan komprehensif lain	58	(2)	<i>Other comprehensive income</i>
Dividen kas	(1.071)	-	<i>Cash dividend</i>
Eliminasi laba penjualan <i>downstream</i>	(42)	-	<i>Elimination of downstream sale profit</i>
<b>Saldo akhir</b>	<b>27.159</b>	<b>23.901</b>	<b>Ending Balance</b>

**8. PREPAID EXPENSES**

*Prepaid expenses consists of:*

**9. INVESTMENT IN ASSOCIATES**

*A summary of the investments in associates is as follows:*

*All associates are engaged in the automotive component industry and are private companies in which there are no quoted market share prices available.*

**PT Tokyo Radiator Selamat Sempurna ("TRSS")**

*Summary of movement in TRSS are as follows:*



**PT SELAMAT SEMPURNA Tbk  
DAN ENTITAS ANAKNYA  
CATATAN ATAS LAPORAN KEUANGAN  
KONSOLIDASIAN  
Tanggal 31 Desember 2018 dan untuk  
Tahun yang Berakhir pada Tanggal Tersebut  
(Dinyatakan dalam Jutaan Rupiah,  
Kecuali Dinyatakan Lain)**

**PT SELAMAT SEMPURNA Tbk  
AND ITS SUBSIDIARIES  
NOTES TO THE CONSOLIDATED  
FINANCIAL STATEMENTS  
As of December 31, 2018 and  
For the Year Then Ended  
(Expressed in Millions of Rupiah,  
Unless Otherwise Stated)**

**9. INVESTASI PADA ENTITAS ASOSIASI (lanjutan)****PT Tokyo Radiator Selamat Sempurna ("TRSS")  
(lanjutan)**

Ringkasan laporan posisi keuangan TRSS pada tanggal 31 Desember 2018 dan 2017 serta rekonsiliasi nilai aset bersihnya dengan nilai buku kepentingan Kelompok Usaha pada entitas tersebut adalah sebagai berikut:

	2018	2017
Aset lancar	77.978	60.332
Aset tidak lancar	20.282	26.453
<b>Total aset</b>	<b>98.260</b>	<b>86.785</b>
Liabilitas jangka pendek	13.563	11.544
Liabilitas jangka panjang	2.265	2.813
<b>Total liabilitas</b>	<b>15.828</b>	<b>14.357</b>
<b>Aset bersih</b>	<b>82.432</b>	<b>72.428</b>
Kepemilikan Bagian Perusahaan atas aset bersih entitas asosiasi	33% 27.201	33% 23.901
Penyesuaian metode ekuitas	(42)	-
<b>Nilai buku</b>	<b>27.159</b>	<b>23.901</b>

Ringkasan laporan laba rugi dan penghasilan komprehensif lain TRSS untuk tahun yang berakhir pada 31 Desember 2018 dan 2017 adalah sebagai berikut:

	2018	2017
Pendapatan bersih	97.720	96.120
Laba tahun berjalan	13.073	12.589
Penghasilan komprehensif lain tahun berjalan	176	(4)
<b>Total penghasilan komprehensif tahun berjalan</b>	<b>13.249</b>	<b>12.585</b>
Kepemilikan Bagian Perusahaan atas laba tahun berjalan	33% 4.313	33% 4.155
Bagian Perusahaan atas penghasilan komprehensif lain tahun berjalan	58	(2)
Penyesuaian metode ekuitas	(42)	-
<b>Bagian atas total penghasilan komprehensif tahun berjalan</b>	<b>4.329</b>	<b>4.153</b>
Dividen yang diterima Perusahaan	(1.071)	-

**9. INVESTMENT IN ASSOCIATES (continued)****PT Tokyo Radiator Selamat Sempurna ("TRSS")  
(continued)**

The summarized statements of financial position of TRSS as at December 31, 2018 and 2017 and the reconciliation of its net assets amount with the carrying value of the Group's interest in it are as follows:

	2018	2017	
Aset lancar	77.978	60.332	Current assets
Aset tidak lancar	20.282	26.453	Non-current assets
<b>Total aset</b>	<b>98.260</b>	<b>86.785</b>	<b>Total assets</b>
Liabilitas jangka pendek	13.563	11.544	Current liabilities
Liabilitas jangka panjang	2.265	2.813	Non-current liabilities
<b>Total liabilitas</b>	<b>15.828</b>	<b>14.357</b>	<b>Total liabilities</b>
<b>Aset bersih</b>	<b>82.432</b>	<b>72.428</b>	<b>Net assets</b>
Kepemilikan Bagian Perusahaan atas aset bersih entitas asosiasi	33% 27.201	33% 23.901	Ownership The Company's share of net assets of associates
Penyesuaian metode ekuitas	(42)	-	Adjustment equity method
<b>Nilai buku</b>	<b>27.159</b>	<b>23.901</b>	<b>Carrying value</b>

The summarized statements of profit or loss and other comprehensive income of TRSS for the year ended December 31, 2018 and 2017 are as follows:

	2018	2017	
Pendapatan bersih	97.720	96.120	Net revenue
Laba tahun berjalan	13.073	12.589	Profit for the year
Penghasilan komprehensif lain tahun berjalan	176	(4)	Other comprehensive income for the year
<b>Total penghasilan komprehensif tahun berjalan</b>	<b>13.249</b>	<b>12.585</b>	<b>Total comprehensive income for the year</b>
Kepemilikan Bagian Perusahaan atas laba tahun berjalan	33% 4.313	33% 4.155	Ownership The Company's share of profit for the year
Bagian Perusahaan atas penghasilan komprehensif lain tahun berjalan	58	(2)	The Company's share of other comprehensive income for the year
Penyesuaian metode ekuitas	(42)	-	Adjustment equity method
<b>Bagian atas total penghasilan komprehensif tahun berjalan</b>	<b>4.329</b>	<b>4.153</b>	<b>The company's share of comprehensive income for the year</b>
Dividen yang diterima Perusahaan	(1.071)	-	Dividend received by the Company

**PT SELAMAT SEMPURNA Tbk  
DAN ENTITAS ANAKNYA  
CATATAN ATAS LAPORAN KEUANGAN  
KONSOLIDASIAN  
Tanggal 31 Desember 2018 dan untuk  
Tahun yang Berakhir pada Tanggal Tersebut  
(Dinyatakan dalam Jutaan Rupiah,  
Kecuali Dinyatakan Lain)**

**PT SELAMAT SEMPURNA Tbk  
AND ITS SUBSIDIARIES  
NOTES TO THE CONSOLIDATED  
FINANCIAL STATEMENTS  
As of December 31, 2018 and  
For the Year Then Ended  
(Expressed in Millions of Rupiah,  
Unless Otherwise Stated)**

**9. INVESTASI PADA ENTITAS ASOSIASI (lanjutan)**

**Sure Filter Thailand Co. Ltd. ("SFT")**

Berdasarkan perjanjian jual beli saham tanggal 29 Juni 2018, Perusahaan mengakuisisi seluruh saham SFT sebesar 44% milik PT Adrindo Inti Sarana ("AIS"), pihak berelasi, dengan total kompensasi sebesar THB55.000.000 (setara dengan Rp23.738) untuk melakukan ekspansi bisnis di Thailand. SFT bergerak dibidang usaha perdagangan, importir and eksportir perlengkapan *filter* dan *boiler* yang digunakan pada mesin mekanis dan kendaraan bermotor.

Berdasarkan laporan penilaian saham SFT per tanggal 31 Desember 2017 dari KJPP Iskandar dan Rekan, penilai independen, tertanggal 25 Juni 2018 menyatakan nilai pasar wajar saham milik AIS di SFT sebesar 44% adalah THB55.000.000 (setara dengan Rp22.794).

Berdasarkan laporan pendapat kewajaran rencana transaksi akuisisi saham milik AIS di SFT dari KJPP Iskandar dan Rekan, penilai independen, tertanggal 25 Juni 2018, menyatakan nilai transaksi sama dengan nilai pasarnya, sehingga transaksi disimpulkan wajar bagi Perusahaan dan pemegang saham Perusahaan.

Berdasarkan laporan penilaian aset dan kewajiban SFT per tanggal 30 Juni 2018 dari KJPP Iskandar dan Rekan, penilai independen, tertanggal 31 Januari 2019, nilai wajar aset tetap adalah sebesar THB86.276.817 (setara dengan Rp37.432) dan daftar pelanggan adalah sebesar THB6.580.000 (setara dengan Rp2.855). Berdasarkan penilaian tersebut, Perusahaan mencatat selisih lebih atas bagian aset neto Perusahaan terhadap biaya investasi sebesar Rp1.439. Perusahaan mencatat selisih tersebut pada akun "Bagian laba neto entitas asosiasi" dalam laporan laba rugi dan penghasilan komprehensif lain konsolidasian. Selisih lebih atas bagian aset neto Perusahaan terhadap biaya investasi bukan merupakan objek pajak untuk tujuan pajak penghasilan badan.

**9. INVESTMENT IN ASSOCIATES (continued)**

**Sure Filter Thailand Co. Ltd. ("SFT")**

*Based on sale and purchase of shares agreement dated June 29, 2018, the Company acquired all SFT shares of 44% owned by PT Adrindo Inti Sarana ("AIS"), a related party, with total compensation amounted to THB55,000,000 (equivalent to Rp23,738) to expand its business in Thailand. SFT engages in trade, import and export of filters and boilers supplies used in mechanical machinery and motor vehicles.*

*Based on the share valuation report of SFT as of December 31, 2017, by KJPP Iskandar dan Rekan, an independent valuer, dated June 25, 2018, stated that the market fair value of 44% of the shares in SFT owned by AIS was amounted to THB55,000,000 (equivalent to Rp22,794).*

*Based on the fairness opinion report on the planned acquisition transaction of AIS' shares in SFT, by KJPP Iskandar dan Rekan, an independent valuer, dated June 25, 2018, stated that the transaction value was the same with the market value, hence the transaction is concluded as fair for the Company and its Shareholders.*

*Based on the assets and liabilities valuation report of SFT as of June 30, 2018, by KJPP Iskandar dan Rekan, an independent valuer, dated January 31, 2019, the fair value of the fixed assets was amounting to THB86,276,817 (equivalent to Rp37,432) and a customer list was amounting to THB6,580,000 (equivalent to Rp2,855). Based on the valuation, the Company recorded excess of net assets portion of the Company over the cost of the investment amounting to Rp1,439. The Company recorded that excess amount on "Equity in net income of associated entities" in the consolidated statement of profit or loss and other comprehensive income. Excess of net assets portion of the Company over the cost of the investment is not taxable for corporate income tax purposes.*

**PT SELAMAT SEMPURNA Tbk  
DAN ENTITAS ANAKNYA  
CATATAN ATAS LAPORAN KEUANGAN  
KONSOLIDASIAN  
Tanggal 31 Desember 2018 dan untuk  
Tahun yang Berakhir pada Tanggal Tersebut  
(Dinyatakan dalam Jutaan Rupiah,  
Kecuali Dinyatakan Lain)**

**PT SELAMAT SEMPURNA Tbk  
AND ITS SUBSIDIARIES  
NOTES TO THE CONSOLIDATED  
FINANCIAL STATEMENTS  
As of December 31, 2018 and  
For the Year Then Ended  
(Expressed in Millions of Rupiah,  
Unless Otherwise Stated)**

**9. INVESTASI PADA ENTITAS ASOSIASI (lanjutan)**

**Sure Filter Thailand Co. Ltd. ("SFT") (lanjutan)**

Ringkasan mutasi investasi pada SFT adalah sebagai berikut:

	<b>2018</b>
Persentase kepemilikan	44%
Saldo awal	-
Penambahan	23.738
Penambahan translasi	1.092
Bagian laba	481
Selisih lebih atas bagian aset neto Perusahaan terhadap biaya investasi	1.439
Amortisasi atas selisih nilai wajar aset	(236)
Eliminasi laba penjualan <i>downstream</i>	(2.466)
<b>Saldo akhir</b>	<b>24.048</b>

Nilai wajar aset yang diperoleh dan kewajiban yang dialihkan pada tanggal akuisisi adalah sebagai berikut:

	<b>Nilai Wajar/ Fair Value</b>
	<b>SFT</b>
Aset	
Aset lancar	63.461
Aset tetap	37.621
Aset lain-lain	10.295
<b>Total</b>	<b>111.377</b>
Liabilitas	
Liabilitas jangka pendek	(40.951)
Liabilitas jangka panjang	(13.205)
<b>Total</b>	<b>(54.156)</b>
Nilai wajar aset neto teridentifikasi	57.221
Aset neto bagian Perusahaan	25.177
Selisih lebih atas bagian aset neto Perusahaan terhadap biaya investasi	1.439
Imbalan yang dibayarkan	23.738

**9. INVESTMENT IN ASSOCIATES (continued)**

**Sure Filter Thailand Co. Ltd. ("SFT") (continued)**

Summary of movement in SFT are as follows:

Percentage of ownership	44%
Beginning balance	-
Additions	23.738
Translation adjustment	1.092
Share in profit	481
Excess of net assets portion of the Company over the cost of the investment	1.439
Amortization of difference in fair value of assets	(236)
Elimination of downstream sale profit	(2.466)
<b>Ending balance</b>	<b>24.048</b>

The fair value of assets acquired and liabilities information arising from the acquisition date were as follows:

Assets	
Current assets	63.461
Fixed assets	37.621
Other assets	10.295
<b>Total</b>	<b>111.377</b>
Liabilities	
Short-term liabilities	(40.951)
Long-term liabilities	(13.205)
<b>Total</b>	<b>(54.156)</b>
Fair value of net assets identified	57.221
Net assets portion of the Company	25.177
Excess of net assets portion of the Company over the cost of the investment	1.439
Consideration paid	23.738

**PT SELAMAT SEMPURNA Tbk  
DAN ENTITAS ANAKNYA  
CATATAN ATAS LAPORAN KEUANGAN  
KONSOLIDASIAN  
Tanggal 31 Desember 2018 dan untuk  
Tahun yang Berakhir pada Tanggal Tersebut  
(Dinyatakan dalam Jutaan Rupiah,  
Kecuali Dinyatakan Lain)**

**PT SELAMAT SEMPURNA Tbk  
AND ITS SUBSIDIARIES  
NOTES TO THE CONSOLIDATED  
FINANCIAL STATEMENTS  
As of December 31, 2018 and  
For the Year Then Ended  
(Expressed in Millions of Rupiah,  
Unless Otherwise Stated)**

**9. INVESTASI PADA ENTITAS ASOSIASI (lanjutan)**

**Sure Filter Thailand Co. Ltd. ("SFT") (lanjutan)**

Ringkasan laporan posisi keuangan SFT pada tanggal 31 Desember 2018 serta rekonsiliasi nilai aset bersihnya dengan nilai buku kepentingan Kelompok Usaha pada entitas tersebut adalah sebagai berikut:

	<b>2018</b>
Aset lancar	62.688
Aset tidak lancar	45.364
<b>Total aset</b>	<b>108.052</b>
Liabilitas jangka pendek	30.748
Liabilitas jangka panjang	17.045
<b>Total liabilitas</b>	<b>47.793</b>
<b>Aset bersih</b>	<b>60.259</b>
Kepemilikan Bagian Perusahaan atas aset bersih entitas asosiasi	44% 26.514
Penyesuaian metode ekuitas	(2.466)
<b>Nilai buku</b>	<b>24.048</b>

Ringkasan laporan laba rugi dan penghasilan komprehensif lain SFT untuk tahun yang berakhir pada 31 Desember 2018 adalah sebagai berikut:

	<b>2018</b>
Pendapatan bersih	108.931
Laba tahun berjalan	5.286
Kepemilikan	44%
Bagian Perusahaan atas laba tahun berjalan	481
Penyesuaian metode ekuitas	(1.263)
Bagian atas total komprehensif penghasilan komprehensif tahun berjalan	782

**10. ASET KEUANGAN TIDAK LANCAR**

**PT POSCO-Indonesia Jakarta Processing Center (POSCO-IJPC)**

Akun ini merupakan investasi saham pada POSCO-IJPC dengan kepemilikan saham sebesar 15%. POSCO-IJPC bergerak dalam bidang industri logam, termasuk besi dan baja, serta berdomisili di Karawang.

**9. INVESTMENT IN ASSOCIATES (continued)**

**Sure Filter Thailand Co. Ltd. ("SFT") (continued)**

The summarized statements of financial position of SFT as at December 31, 2018 and the reconciliation of its net assets amount with the carrying value of the Group's interest in it are as follows:

	<b>2018</b>
Current assets	62.688
Non-current assets	45.364
<b>Total assets</b>	<b>108.052</b>
Current liabilities	30.748
Non-current liabilities	17.045
<b>Total liabilities</b>	<b>47.793</b>
<b>Net assets</b>	<b>60.259</b>
Ownership The Company's share of net assets of associates	44% 26.514
Adjustment equity method	(2.466)
<b>Carrying value</b>	<b>24.048</b>

The summarized statements of profit or loss and other comprehensive income of SFT for the year ended December 31, 2018 are as follows:

	<b>2018</b>
Net revenue	108.931
Profit for the year	5.286
Ownership	44%
The Company's share of profit for the year	481
Adjustment equity method	(1.263)
The company's share of comprehensive income for the year	782

**10. NON-CURRENT FINANCIAL ASSET**

**PT POSCO-Indonesia Jakarta Processing Center (POSCO-IJPC)**

This account represents shares investment in POSCO-IJPC with 15% share ownership. POSCO-IJPC engages in steel industry and domiciled in Karawang.

**PT SELAMAT SEMPURNA Tbk  
DAN ENTITAS ANAKNYA  
CATATAN ATAS LAPORAN KEUANGAN  
KONSOLIDASIAN  
Tanggal 31 Desember 2018 dan untuk  
Tahun yang Berakhir pada Tanggal Tersebut  
(Dinyatakan dalam Jutaan Rupiah,  
Kecuali Dinyatakan Lain)**

**PT SELAMAT SEMPURNA Tbk  
AND ITS SUBSIDIARIES  
NOTES TO THE CONSOLIDATED  
FINANCIAL STATEMENTS  
As of December 31, 2018 and  
For the Year Then Ended  
(Expressed in Millions of Rupiah,  
Unless Otherwise Stated)**

**10. ASET KEUANGAN TIDAK LANCAR (lanjutan)****PT POSCO-Indonesia Jakarta Processing Center (POSCO-IJPC) (lanjutan)**

Rincian investasi saham pada tanggal 31 Desember 2018 dan 2017 adalah sebagai berikut:

	2018	2017
Nilai tercatat	30.147	30.147
Cadangan peurunan nilai saham	(15.319)	(15.319)
<b>Neto</b>	<b>14.828</b>	<b>14.828</b>

**10. NON-CURRENT FINANCIAL ASSET (continued)****PT POSCO-Indonesia Jakarta Processing Center (POSCO-IJPC) (continued)**

The details of shares investment as of December 31, 2018 and 2017 are as follows:

	Carrying amount	Impairment loss of investment	Net

**11. ASET TETAP**

Rincian aset tetap terdiri dari:

**11. FIXED ASSETS**

The details of fixed assets consists of:

**Tahun yang Berakhir pada Tanggal 31 Desember 2018/Year Ended December 31, 2018**

	Saldo Awal/ Beginning Balance	Penambahan/ Addition	Reklasifikasi/ Reclassification	Pengurangan/ Deduction	Selisih Kurs Karena Penjabaran Laporan Keuangan/ Exchange Difference Due to Transition of Financial Statements	Saldo Akhir/ Ending Balance	
<b>Harga Perolehan</b>							<b>Cost</b>
Tanah	226.721	-	-	-	2.681	229.402	Land
Bangunan dan prasarana	265.936	6.113	6.769	-	3.789	282.607	Buildings and improvements
Mesin dan peralatan	1.539.155	86.354	66.618	2.134	3.784	1.693.777	Machinery and equipment
							Furniture, fixtures and office equipment
Peralatan kantor	41.815	6.304	-	587	(431)	47.101	office equipment
Kendaraan	80.675	11.138	-	12.416	(476)	78.921	Vehicles
<b>Total</b>	<b>2.154.302</b>	<b>109.909</b>	<b>73.387</b>	<b>15.137</b>	<b>9.347</b>	<b>2.331.808</b>	<b>Total</b>
<b>Aset dalam Penyelesaian</b>							<b>Construction in Progress</b>
Bangunan	-	11.617	(6.769)	155	-	4.693	Building
Mesin dan peralatan	25.666	79.745	(66.618)	18.198	-	20.595	Machinery and equipment
<b>Total</b>	<b>25.666</b>	<b>91.362</b>	<b>(73.387)</b>	<b>18.353</b>	<b>-</b>	<b>25.288</b>	<b>Total</b>
<b>Total Harga Perolehan</b>	<b>2.179.968</b>	<b>201.271</b>	<b>-</b>	<b>33.490</b>	<b>9.347</b>	<b>2.357.096</b>	<b>Total Cost</b>
<b>Akumulasi Penyusutan</b>							<b>Accumulated Depreciation</b>
Bangunan dan prasarana	109.718	10.404	-	-	2.351	122.473	Buildings and improvements
Mesin dan peralatan	1.295.819	94.147	-	1.868	3.300	1.391.398	Machinery and equipment
							Furniture, fixtures and office equipment
Peralatan kantor	35.782	4.038	-	533	(337)	38.950	office equipment
Kendaraan	54.846	11.000	-	10.208	(485)	55.153	Vehicles
<b>Total Akumulasi Penyusutan</b>	<b>1.496.165</b>	<b>119.589</b>	<b>-</b>	<b>12.609</b>	<b>4.829</b>	<b>1.607.974</b>	<b>Total Accumulated Depreciation</b>
<b>Nilai Buku Neto</b>	<b>683.803</b>					<b>749.122</b>	<b>Net Book Value</b>



**PT SELAMAT SEMPURNA Tbk  
DAN ENTITAS ANAKNYA  
CATATAN ATAS LAPORAN KEUANGAN  
KONSOLIDASIAN  
Tanggal 31 Desember 2018 dan untuk  
Tahun yang Berakhir pada Tanggal Tersebut  
(Dinyatakan dalam Jutaan Rupiah,  
Kecuali Dinyatakan Lain)**

**PT SELAMAT SEMPURNA Tbk  
AND ITS SUBSIDIARIES  
NOTES TO THE CONSOLIDATED  
FINANCIAL STATEMENTS  
As of December 31, 2018 and  
For the Year Then Ended  
(Expressed in Millions of Rupiah,  
Unless Otherwise Stated)**

**11. ASET TETAP (lanjutan)**

Rincian aset tetap terdiri dari: (lanjutan)

**11. FIXED ASSETS (continued)**

The details of fixed assets consists of: (continued)

Tahun yang Berakhir pada Tanggal 31 Desember 2017/Year Ended December 31, 2017							
	Saldo Awal/ Beginning Balance	Penambahan/ Addition	Reklasifikasi/ Reclassification	Pengurangan/ Deduction	Selisih Kurs Karena Penjabaran Laporan Keuangan/ Exchange Difference Due to Translation of Financial Statements	Saldo Akhir/ Ending Balance	
<b>Harga Perolehan</b>							<b>Cost</b>
Tanah	215.914	1.658	-	-	9.149	226.721	Land
Bangunan dan prasarana	253.828	194	4.182	85	7.817	265.936	Buildings and improvements
Mesin dan peralatan	1.443.343	60.310	28.342	3.447	10.607	1.539.155	Machinery and equipment
Peralatan kantor	37.268	4.710	-	1.490	1.327	41.815	Furniture, fixtures and office equipment
Kendaraan	71.902	13.731	-	6.661	1.703	80.675	Vehicles
<b>Total</b>	<b>2.022.255</b>	<b>80.603</b>	<b>32.524</b>	<b>11.683</b>	<b>30.603</b>	<b>2.154.302</b>	<b>Total</b>
<b>Aset dalam Penyelesaian</b>							<b>Construction in Progress</b>
Bangunan	-	4.182	(4.182)	-	-	-	Building
Mesin dan peralatan	19.959	49.072	(28.342)	15.023	-	25.666	Machinery and equipment
<b>Total</b>	<b>19.959</b>	<b>53.254</b>	<b>(32.524)</b>	<b>15.023</b>	<b>-</b>	<b>25.666</b>	<b>Total</b>
<b>Total Harga Perolehan</b>	<b>2.042.214</b>	<b>133.857</b>	<b>-</b>	<b>26.706</b>	<b>30.603</b>	<b>2.179.968</b>	<b>Total Cost</b>
<b>Akumulasi Penyusutan</b>							<b>Accumulated Depreciation</b>
Bangunan dan prasarana	97.668	10.311	-	85	1.824	109.718	Buildings and improvements
Mesin dan peralatan	1.202.054	88.004	-	3.144	8.905	1.295.819	Machinery and equipment
Peralatan kantor	32.372	3.815	-	1.487	1.082	35.782	Furniture, fixtures and office equipment
Kendaraan	51.862	8.499	-	6.426	911	54.846	Vehicles
<b>Total Akumulasi Penyusutan</b>	<b>1.383.956</b>	<b>110.629</b>	<b>-</b>	<b>11.142</b>	<b>12.722</b>	<b>1.496.165</b>	<b>Total Accumulated Depreciation</b>
<b>Nilai Buku Neto</b>	<b>658.258</b>					<b>683.803</b>	<b>Net Book Value</b>

**Aset Tetap dalam Penyelesaian**

<b>2018</b>	<b>Perkiraan Persentase Penyelesaian/ Estimated Completion Percentage</b>	<b>Nilai Tercatat/ Carrying Value</b>
Bangunan dan prasarana	6%	4.693
Mesin dan peralatan pabrik	57%	20.595
<b>Total</b>		<b>25.288</b>

**Constructions in-progress**

<b>2018</b>	<b>Perkiraan Waktu Penyelesaian/ Estimated Time of Completion</b>	<b>2018</b>
Bangunan dan prasarana	2019	Buildings and improvements
Mesin dan peralatan pabrik	2019	Machinery and equipment
<b>Total</b>		<b>Total</b>

<b>2017</b>	<b>Perkiraan Persentase Penyelesaian/ Estimated Completion Percentage</b>	<b>Nilai Tercatat/ Carrying Value</b>
Mesin dan peralatan pabrik	44%	25.666

<b>2017</b>	<b>Perkiraan Waktu Penyelesaian/ Estimated Time of Completion</b>	<b>2017</b>
Mesin dan peralatan pabrik	2018	Machinery and equipment

**PT SELAMAT SEMPURNA Tbk  
DAN ENTITAS ANAKNYA  
CATATAN ATAS LAPORAN KEUANGAN  
KONSOLIDASIAN  
Tanggal 31 Desember 2018 dan untuk  
Tahun yang Berakhir pada Tanggal Tersebut  
(Dinyatakan dalam Jutaan Rupiah,  
Kecuali Dinyatakan Lain)**

**PT SELAMAT SEMPURNA Tbk  
AND ITS SUBSIDIARIES  
NOTES TO THE CONSOLIDATED  
FINANCIAL STATEMENTS  
As of December 31, 2018 and  
For the Year Then Ended  
(Expressed in Millions of Rupiah,  
Unless Otherwise Stated)**

**11. ASET TETAP (lanjutan)****11. FIXED ASSETS (continued)**

- (a) Pembebanan penyusutan adalah sebagai berikut:

- (a) Depreciation is charged as follows:

	Tahun yang Berakhir pada Tanggal 31 Desember/ Year Ended December 31,		
	2018	2017	
Beban pokok penjualan	102.905	96.539	Cost of goods sold
Beban umum dan administrasi (Catatan 29)	14.275	11.903	General and administrative expenses (Note 29)
Beban penjualan (Catatan 28)	2.409	2.187	Selling expenses (Note 28)
<b>Total</b>	<b>119.589</b>	<b>110.629</b>	<b>Total</b>

- (b) Perhitungan laba penjualan dan penghapusan aset tetap - neto adalah sebagai berikut:

- (b) The computation of gain on sale and disposal of fixed assets - net is as follows:

	Tahun yang Berakhir pada Tanggal 31 Desember/ Year Ended December 31,		
	2018	2017	
Hasil penjualan neto	5.254	2.835	Net proceeds from sales
Nilai buku neto	(2.528)	(541)	Net book value
<b>Laba penjualan aset tetap (Catatan 30)</b>	<b>2.726</b>	<b>2.294</b>	<b>Gain on sale of fixed assets (Note 30)</b>
<b>Penghapusan - nilai buku neto</b>	<b>18.353</b>	<b>15.023</b>	<b>Disposal - net book value</b>

- (c) Persentase penyelesaian dari aset dalam penyelesaian pada tanggal 31 Desember 2018 dan 2017, dipandang dari sudut keuangan, masing-masing adalah sekitar 63% dan 44%. Aset dalam penyelesaian tersebut diestimasi akan selesai dalam waktu 1 tahun.

- (c) The percentage of completion of constructions in progress, as of December 31, 2018 and 2017, as determined based on financial perspective, is approximately 63% and 44%, respectively. Estimated time of completion of constructions in progress is within 1 year.

Pada tanggal 31 Desember 2018, tidak terdapat hambatan yang signifikan dalam penyelesaian aset dalam penyelesaian di atas.

There are no significant obstacles to the completion of the constructions in progress as of December 31, 2018.

- (d) Manajemen berkeyakinan bahwa tidak ada indikasi penurunan nilai atas aset tetap tersebut pada tanggal 31 Desember 2018 dan 2017.

- (d) Management believes that there is no indication of impairment of the fixed assets as of December 31, 2018 and 2017.

**PT SELAMAT SEMPURNA Tbk  
DAN ENTITAS ANAKNYA  
CATATAN ATAS LAPORAN KEUANGAN  
KONSOLIDASIAN  
Tanggal 31 Desember 2018 dan untuk  
Tahun yang Berakhir pada Tanggal Tersebut  
(Dinyatakan dalam Jutaan Rupiah,  
Kecuali Dinyatakan Lain)**

**PT SELAMAT SEMPURNA Tbk  
AND ITS SUBSIDIARIES  
NOTES TO THE CONSOLIDATED  
FINANCIAL STATEMENTS  
As of December 31, 2018 and  
For the Year Then Ended  
(Expressed in Millions of Rupiah,  
Unless Otherwise Stated)**

**11. ASET TETAP (lanjutan)**

- (e) Pada tanggal 31 Desember 2018 dan 2017, aset tetap (tidak termasuk tanah) dengan nilai buku masing-masing sebesar Rp519.720 dan Rp457.082, diasuransikan terhadap risiko kerugian akibat kerusakan, bencana alam, kebakaran, dan risiko lainnya berdasarkan suatu paket polis tertentu dengan nilai pertanggungan sebesar Rp1.282.425 pada tanggal 31 Desember 2018 dan Rp1.417.356 pada tanggal 31 Desember 2017. Manajemen berkeyakinan bahwa nilai pertanggungan tersebut cukup untuk menutup kemungkinan kerugian yang timbul dari risiko-risiko tersebut.
- (f) Aset tetap Kelompok Usaha dalam bentuk tanah dengan status Hak Guna Bangunan dan Hak Pakai. Hak atas tanah tersebut akan berakhir pada berbagai tanggal antara tahun 2018 sampai dengan tahun 2042. Manajemen berkeyakinan bahwa hak tersebut dapat diperpanjang pada saat berakhirnya hak tersebut.
- (g) Aset tetap tertentu dijadikan sebagai jaminan dengan penyerahan hak secara fidusia atas utang bank jangka pendek sebagaimana yang dijelaskan dalam Catatan 14.

**12. PROPERTI INVESTASI**

Pada tanggal 31 Desember 2018 dan 2017, Perusahaan memiliki properti investasi berupa tanah yang tidak digunakan, yang berlokasi di Karawang sebesar Rp62.955.

**11. FIXED ASSETS (continued)**

- (e) As of December 31, 2018 and 2017, fixed assets (excluding land), which have book value amounting to Rp519,720 and Rp457,082, respectively, were covered by insurance against losses from damage, natural disaster, fire and other risks under blanket policies amounting to Rp1,282,425 as of December 31, 2018 and Rp1,417,356 as of December 31, 2017. Management believes that the insurance coverage is sufficient to cover possible losses arising from such risks.
- (f) Land owned by the Group is under the Right to Build on Land (Hak Guna Bangunan) and the Right to Use Land (Hak Pakai). The related landrights will expire on various dates between 2018 up to 2042. Management believes that these rights are renewable upon their expiry.
- (g) Certain fixed assets are pledged as collateral to the transfer of fiduciary rights of short-term bank loans and as described in Note 14.

**12. INVESTMENT PROPERTY**

As of December 31, 2018 and 2017, the Company has investment property consisting of unused land located in Karawang amounting to Rp62,955.

**PT SELAMAT SEMPURNA Tbk  
DAN ENTITAS ANAKNYA  
CATATAN ATAS LAPORAN KEUANGAN  
KONSOLIDASIAN  
Tanggal 31 Desember 2018 dan untuk  
Tahun yang Berakhir pada Tanggal Tersebut  
(Dinyatakan dalam Jutaan Rupiah,  
Kecuali Dinyatakan Lain)**

**PT SELAMAT SEMPURNA Tbk  
AND ITS SUBSIDIARIES  
NOTES TO THE CONSOLIDATED  
FINANCIAL STATEMENTS  
As of December 31, 2018 and  
For the Year Then Ended  
(Expressed in Millions of Rupiah,  
Unless Otherwise Stated)**

**13. ASET TIDAK LANCAR LAINNYA**

Akun ini terdiri dari:

	31 Desember 2018/ December 31, 2018	31 Desember 2017/ December 31, 2017
Aset tak berwujud	6.567	5.874
Uang jaminan	4.590	4.089
Piutang karyawan	3.575	4.167
Sewa jangka panjang	794	988
<b>Total</b>	<b>15.526</b>	<b>15.118</b>

**13. OTHER NON-CURRENT ASSETS**

This account consists of:

Intangible assets
Deposit
Receivable from employee
Long term rent
<b>Total</b>

**14. UTANG BANK JANGKA PENDEK**

Rincian utang bank adalah sebagai berikut:

	31 Desember 2018/ December 31, 2018	31 Desember 2017/ December 31, 2017
Utang bank jangka pendek		
PT Bank Mizuho Indonesia		
<i>Letter of Credit ("L/C")</i> Impor		
(AS\$1.370.251 pada tanggal		
31 Desember 2018 dan		
AS\$1.968.651 pada tanggal		
31 Desember 2017)	19.842	26.671
Pinjaman Rekening Koran	-	5.000
Citibank N.A.		
<i>Letter of Credit ("L/C")</i> Impor		
(AS\$435.514 pada tanggal		
31 Desember 2018)	6.307	-
PT Bank CIMB Niaga Tbk		
Pinjaman Rekening Koran	5.195	57
Pinjaman Tetap	-	10.000
<i>Bankers' Acceptance</i>		
(MYR983.000 pada tanggal		
31 Desember 2018)	3.434	-
Malayan Banking Berhad		
<i>Bankers' Acceptance</i>		
(MYR1.040.000 pada tanggal		
31 Desember 2018 dan		
MYR1.196.000 pada tanggal		
31 Desember 2017)	3.633	3.989
Citibank Berhad		
<i>Bankers' Acceptance</i>		
(MYR769.000 pada tanggal		
31 Desember 2018 dan		
MYR2.290.000 pada tanggal		
31 Desember 2017)	2.686	7.638
Cerukan		
(MYR9.597 pada tanggal		
31 Desember 2017)	-	32

**14. SHORT-TERM BANK LOANS**

The details of bank loans are as follows:

Short-term bank loans
PT Bank Mizuho Indonesia
Import Letters of Credit ("L/C")
(US\$1,370,251 as of
December 31, 2018 and
US\$1,968,651 as of
December 31, 2017)
Revolving Loan
Citibank N.A.
Import Letters of Credit ("L/C")
(US\$435,514 as of
December 31, 2018)
PT Bank CIMB Niaga Tbk
Revolving Loan
Fixed Loan
Bankers' Acceptance
(MYR983,000 as of
December 31, 2018)
Malayan Banking Berhad
Bankers' Acceptance
(MYR1,040,000 as of
December 31, 2018 and
MYR1,196,000 as of
December 31, 2017)
Citibank Berhad
Bankers' Acceptance
(MYR769,000 as of
December 31, 2018 and
MYR2,290,000 as of
December 31, 2017)
Overdraft
(MYR9,597 as of
December 31, 2017)

**PT SELAMAT SEMPURNA Tbk  
DAN ENTITAS ANAKNYA  
CATATAN ATAS LAPORAN KEUANGAN  
KONSOLIDASIAN  
Tanggal 31 Desember 2018 dan untuk  
Tahun yang Berakhir pada Tanggal Tersebut  
(Dinyatakan dalam Jutaan Rupiah,  
Kecuali Dinyatakan Lain)**

**PT SELAMAT SEMPURNA Tbk  
AND ITS SUBSIDIARIES  
NOTES TO THE CONSOLIDATED  
FINANCIAL STATEMENTS  
As of December 31, 2018 and  
For the Year Then Ended  
(Expressed in Millions of Rupiah,  
Unless Otherwise Stated)**

**14. UTANG BANK JANGKA PENDEK (lanjutan)**

Rincian utang bank adalah sebagai berikut:  
(lanjutan)

	31 Desember 2018/ December 31, 2018
Public Bank	
Cerukan	
(MYR506.041 pada tanggal 31 Desember 2018 dan MYR283.341 pada tanggal 31 Desember 2017)	1.768
Bankers' Acceptance	
(MYR494.000 pada tanggal 31 Desember 2018)	1.726
<b>Total utang bank jangka pendek</b>	<b>44.591</b>

**14. SHORT-TERM BANK LOANS (continued)**

The details of bank loans are as follows: (continued)

	31 Desember 2017/ December 31, 2017
Public Bank	
Overdraft	
(MYR506,041 as of December 31, 2018 and (MYR283,341 as of December 31, 2017)	945
Bankers' Acceptance	
(MYR494,000 as of December 31, 2018)	-
<b>Total short-term bank loans</b>	<b>54.332</b>

**PT Bank Mizuho Indonesia (Bank Mizuho)**

**Perusahaan**

Berdasarkan Perjanjian Pinjaman Rekening Koran, yang telah beberapa kali mengalami perubahan, Perusahaan memperoleh fasilitas pinjaman rekening koran dari Bank Mizuho dengan jumlah maksimum pinjaman sebesar AS\$10.000.000. Fasilitas pinjaman ini berlaku sampai dengan tanggal 19 Juli 2019. Fasilitas pinjaman ini dikenakan bunga sebesar 5,75% - 8,2% per tahun pada tahun 2018 dan 5,75% per tahun pada tahun 2017. Pada tanggal 31 Desember 2017, Perusahaan telah menggunakan fasilitas Rekening Koran sebesar Rp5.000.

Berdasarkan Perjanjian *Letter of Credit* ("L/C") dari Bank Mizuho, Perusahaan memperoleh fasilitas pinjaman L/C dengan jumlah fasilitas maksimum sebesar AS\$3.000.000. Fasilitas pinjaman ini telah diperpanjang sampai dengan tanggal 19 Juli 2019. Pada tanggal 31 Desember 2018 dan 2017, saldo fasilitas ini masing-masing sebesar Rp14.177 dan Rp16.517.

Berdasarkan perjanjian pinjaman, Perusahaan harus menjaga rasio keuangan berikut:

- Rasio utang neto terhadap EBITDA tidak melebihi 3:1
- Rasio utang neto dengan modal pemegang saham tidak melebihi 2:1

Berdasarkan perjanjian tersebut, Perusahaan harus mendapatkan persetujuan tertulis dari Bank Mizuho untuk melakukan hal-hal sebagai berikut, antara lain melakukan merger, akuisisi atas sebagian besar saham atau aset perusahaan lain.

**PT Bank Mizuho Indonesia (Bank Mizuho)**

**The Company**

Based on the Revolving Loan Agreement, which has been amended from time to time, the Company obtained revolving loan facility from Bank Mizuho with maximum facility amounting to US\$10,000,000. The loan facility has been extended until July 19, 2019. This loan bears interest of 5.75% - 8.2% per annum in 2018 and 5.75% per annum in 2017. As of December 31, 2017, the Company has used Revolving Loan facility amounting to Rp5,000.

Based on the Letter of Credit ("L/C") loan Agreement from Bank Mizuho, the Company obtained the L/C Loan with maximum facility amounting to US\$3,000,000. The loan facility has been extended until July 19, 2019. As of December 31, 2018 and 2017, the Company has used this facility amounted to Rp14,177 and Rp16,517, respectively.

Under these loan agreements, the Company is obliged to maintain financial ratios as follows:

- Total net debt to EBITDA ratio which shall not exceed 3:1
- Total net debt to shareholders' equity ratio which shall not exceed 2:1

Based on the agreement, the Company has to obtain written approval from Bank Mizuho before, among others, enter into merger, acquire a substantial part of the capital stock or assets of any other company.



**PT SELAMAT SEMPURNA Tbk  
DAN ENTITAS ANAKNYA  
CATATAN ATAS LAPORAN KEUANGAN  
KONSOLIDASIAN  
Tanggal 31 Desember 2018 dan untuk  
Tahun yang Berakhir pada Tanggal Tersebut  
(Dinyatakan dalam Jutaan Rupiah,  
Kecuali Dinyatakan Lain)**

**PT SELAMAT SEMPURNA Tbk  
AND ITS SUBSIDIARIES  
NOTES TO THE CONSOLIDATED  
FINANCIAL STATEMENTS  
As of December 31, 2018 and  
For the Year Then Ended  
(Expressed in Millions of Rupiah,  
Unless Otherwise Stated)**

**14. UTANG BANK JANGKA PENDEK (lanjutan)**

**PT Bank Mizuho Indonesia (Bank Mizuho)  
(lanjutan)**

**Perusahaan (lanjutan)**

Pada tanggal 31 Desember 2018 dan 2017, Perusahaan telah memenuhi semua rasio keuangan dan ketentuan lain sebagaimana tercantum dalam perjanjian.

Pada tanggal 25 Juni 2018, Perusahaan telah memberitahukan Bank Mizuho secara tertulis mengenai akuisisi entitas asosiasi, Sure Filter Thailand Co. Ltd. dengan kepemilikan 44%. Pada tanggal 28 Juni 2018, Perusahaan telah menerima surat persetujuan dari Bank Mizuho.

**PJM**

Berdasarkan Perjanjian Rekening Koran, yang telah mengalami perubahan terakhir pada tanggal 1 Juli 2018, PJM memperoleh fasilitas pinjaman rekening koran dari Bank Mizuho dengan jumlah maksimum pinjaman sebesar Rp10.000. Fasilitas pinjaman ini berlaku sampai dengan tanggal 1 Juli 2019. Pada tanggal 31 Desember 2018 dan 2017, PJM tidak menggunakan fasilitas ini.

Berdasarkan Perjanjian L/C dari Bank Mizuho, PJM memperoleh fasilitas pinjaman L/C dengan jumlah fasilitas maksimum sebesar AS\$1.000.000. Fasilitas pinjaman ini telah diperpanjang sampai dengan tanggal 1 Juli 2019. Pada tanggal 31 Desember 2018 dan 2017, saldo fasilitas ini masing-masing sebesar Rp5.665 dan Rp10.154.

**14. SHORT-TERM BANK LOANS (continued)**

**PT Bank Mizuho Indonesia (Bank Mizuho)  
(continued)**

**The Company (continued)**

*As of December 31, 2018 and 2017, the Company has complied with the financial ratios required and other covenants as stated in the loan agreement.*

*On June 25, 2018, the Company informed Bank Mizuho through written notification regarding the acquisition of associated entity, Sure Filter Thailand Co. Ltd. with 44% ownership. On June 28, 2018, the Company received the consent letter from Bank Mizuho.*

**PJM**

*Based on the Revolving Loan Agreement, which has been amended on July 1, 2018, PJM obtained revolving loan facility from Bank Mizuho with maximum facility amounting to Rp10,000. This facility is valid until July 1, 2019. As of December 31, 2018 and 2017, PJM has not used this loan facility.*

*Based on the L/C loan agreement from Bank Mizuho, PJM obtained L/C Loan with maximum facility amounting to US\$1,000,000. This loan facility has been extended until July 1, 2019. As of December 31, 2018 and 2017, outstanding balance of this facility amounted to Rp5,665 and Rp10,154, respectively.*

**PT SELAMAT SEMPURNA Tbk  
DAN ENTITAS ANAKNYA  
CATATAN ATAS LAPORAN KEUANGAN  
KONSOLIDASIAN  
Tanggal 31 Desember 2018 dan untuk  
Tahun yang Berakhir pada Tanggal Tersebut  
(Dinyatakan dalam Jutaan Rupiah,  
Kecuali Dinyatakan Lain)**

**PT SELAMAT SEMPURNA Tbk  
AND ITS SUBSIDIARIES  
NOTES TO THE CONSOLIDATED  
FINANCIAL STATEMENTS  
As of December 31, 2018 and  
For the Year Then Ended  
(Expressed in Millions of Rupiah,  
Unless Otherwise Stated)**

**14. UTANG BANK JANGKA PENDEK (lanjutan)**

**PT Bank CIMB Niaga Tbk (Bank CIMB Niaga)**

**Perusahaan**

Berdasarkan Perjanjian Fasilitas Kredit pada tanggal 22 Februari 2018, Perusahaan memperoleh fasilitas Pinjaman Tetap pertama maksimum sebesar Rp150.000 yang dapat digunakan bersama-sama secara *interchangeable* dengan fasilitas PTK Impor dan secara *sublimit* dengan fasilitas L/C dan/atau SKBDN, fasilitas *Trust Receipts* ("TR"), fasilitas NEW/DWE dan fasilitas PTK Ekstra. Perusahaan memperoleh fasilitas Pinjaman Tetap kedua sebesar Rp25.000 dan fasilitas Rekening Koran sebesar Rp25.000. Fasilitas Pinjaman Tetap dikenakan bunga masing - masing sebesar 6,00% - 7,25% per tahun dan 6,00% - 7,50% per tahun pada tahun 2018 dan 2017.

Pada tanggal 31 Desember 2017, Perusahaan telah menggunakan fasilitas Pinjaman Tetap sebesar Rp10.000. Fasilitas Rekening Koran dikenakan bunga masing - masing sebesar 9,75% per tahun dan 10% per tahun pada tahun 2018 dan 2017. Pada tanggal 31 Desember 2018 dan 2017, Perusahaan telah menggunakan fasilitas Rekening Koran masing-masing sebesar Rp5.195 dan Rp57. Fasilitas berlaku sampai dengan 22 Februari 2020.

Berdasarkan perjanjian pinjaman, Perusahaan harus menjaga rasio keuangan berikut:

- *Current ratio* minimal 1x
- *Debt to EBITDA Ratio* maksimal 3x
- *Interest Service Coverage Ratio* minimal 2,5x

Pada tanggal 31 Desember 2018 and 2017, Perusahaan telah memenuhi semua rasio keuangan dan ketentuan lain sebagaimana tercantum dalam perjanjian.

**Citibank N.A. (Citibank)**

**Perusahaan**

Berdasarkan Perjanjian L/C dari Citibank, Perusahaan memperoleh fasilitas L/C dengan jumlah maksimum sebesar AS\$2.000.000. Fasilitas ini diperpanjang dengan sendirinya kecuali ada pembatalan dari salah satu pihak. Pada tahun 2018 dan 2017, Perusahaan tidak menggunakan fasilitas L/C.

**14. SHORT-TERM BANK LOANS (continued)**

**PT Bank CIMB Niaga Tbk (Bank CIMB Niaga)**

**The Company**

Based on the Loan Facility Agreement dated February 22, 2018, the Company obtained first Fixed Loan facility amounting to Rp150,000 which is interchangeable with PTK Impor facility and sublimit with L/C and/or SKBDN facility, Trust Receipts ("TR") facility, NEW/DWE facility and PTK Extra facility. Second Fixed Loan facility only on Revolving Basis amounted to Rp25,000, and Revolving Loan facility amounted to Rp25,000. The Fixed Loan facility bears interest rate of 6.00% - 7.25% per annum and 6.00% - 7.50% per annum in 2018 and 2017, respectively.

As of December 31, 2017 outstanding balance of Fixed Loan facility amounted to Rp10,000. The Revolving Loan facility bears interest rate 9.75% per annum and 10% per annum in 2018 and 2017, respectively. As of December 31, 2018 and 2017 the Company has used the Revolving Loan facility amounted to Rp5,195 and Rp57, respectively. The facility is valid until February 22, 2020.

Under these loan agreements, The company is obliged to maintain financial ratios as follows:

- *Current ratio* at least 1x
- *Debt to EBITDA Ratio* maximum 3x
- *Interest Service Coverage Ratio* at least 2.5x

As of December 31, 2018 and 2017, The Company has complied with the financial ratios required and other covenants as stated in the loans agreement.

**Citibank N.A. (Citibank)**

**The Company**

Based on the L/C loan agreement with Citibank, the Company obtained the L/C loan with maximum facility amounting to US\$2,000,000. This facility can be automatically extended unless it is cancelled by one of the parties. In 2018 and 2017, the Company has not used L/C loan facility.

**PT SELAMAT SEMPURNA Tbk  
DAN ENTITAS ANAKNYA  
CATATAN ATAS LAPORAN KEUANGAN  
KONSOLIDASIAN  
Tanggal 31 Desember 2018 dan untuk  
Tahun yang Berakhir pada Tanggal Tersebut  
(Dinyatakan dalam Jutaan Rupiah,  
Kecuali Dinyatakan Lain)**

**PT SELAMAT SEMPURNA Tbk  
AND ITS SUBSIDIARIES  
NOTES TO THE CONSOLIDATED  
FINANCIAL STATEMENTS  
As of December 31, 2018 and  
For the Year Then Ended  
(Expressed in Millions of Rupiah,  
Unless Otherwise Stated)**

**14. UTANG BANK JANGKA PENDEK (lanjutan)**

**Citibank N.A. (Citibank) (lanjutan)**

**PJM**

Berdasarkan Perjanjian L/C dari Citibank, PJM memperoleh fasilitas L/C dengan jumlah maksimum sebesar AS\$2.000.000. Fasilitas ini diperpanjang dengan sendirinya kecuali ada pembatalan dari salah satu pihak. Pada tanggal 31 Desember 2018, PJM telah menggunakan fasilitas ini sebesar Rp6.307. Pada tahun 2017, PJM tidak menggunakan fasilitas L/C.

Berdasarkan Perjanjian Pinjaman Jangka Pendek dari Citibank, PJM memperoleh fasilitas Pinjaman Jangka Pendek dengan jumlah maksimum sebesar AS\$1.000.000. Fasilitas ini diperpanjang dengan sendirinya kecuali ada pembatalan dari salah satu pihak. Pada tanggal 31 Desember 2018 dan 2017, PJM tidak menggunakan fasilitas Pinjaman Jangka Pendek.

**Citibank Berhad**

**Filton**

Berdasarkan Perjanjian Fasilitas Kredit, yang telah beberapa kali mengalami perubahan, Filton memperoleh fasilitas cerukan dari Citibank Berhad dengan maksimum fasilitas sebesar MYR750.000 dan utang bank jangka pendek seperti L/C, Banker Acceptance ("BA") dan TR dengan maksimum fasilitas sebesar MYR4.200.000. Pinjaman ini dijamin dengan jaminan bersama dari semua direktur Filton dan jaminan perusahaan dari SS Auto. Fasilitas pinjaman tersebut dikenakan bunga sebesar 4,72% - 8,05% per tahun pada tahun 2018 dan bunga sebesar 4,72% - 7,80% per tahun pada tahun 2017. Filton telah menggunakan fasilitas BA sebesar MYR769,000 pada tanggal 31 Desember 2018 dan fasilitas Cerukan dan BA masing-masing sebesar MYR9.597 dan MYR2.290.000 pada tanggal 31 Desember 2017.

**14. SHORT-TERM BANK LOANS (continued)**

**Citibank N.A. (Citibank) (continued)**

**PJM**

Based on the L/C loan agreement with Citibank, PJM obtained the L/C loan with maximum facility amounting to US\$2,000,000. This facility can be automatically extended unless it is cancelled by one of the parties. As of December 31, 2018, outstanding balance of this facility amounted to Rp6,307. In 2017, PJM has not used L/C loan facility.

Based on the Short-Term Loan Agreement with Citibank, PJM obtained the Short-Term loan with maximum facility amounting to US\$1,000,000. This facility can be automatically extended unless it is cancelled by one of the parties. As of December 31, 2018 and 2017, PJM has not used Short-Term Loan facility.

**Citibank Berhad**

**Filton**

Based on the Loan Facility Agreement, which has been amended from time to time, Filton obtained an overdraft facility from Citibank Berhad with maximum facility amounting to MYR750,000 and other short term loan facilities such as L/C, Banker Acceptance ("BA") and TR with maximum facility amounting to MYR4,200,000. This loan is secured by joint guarantee from all of Filton's Directors and corporate guarantee from SS Auto. The facility bears interest of 4.72% - 8.05% per annum in 2018 and of 4.72% - 7.80% per annum in 2017. The outstanding balance of the BA facilities amounted to MYR769,000, as of December 31, 2018 and overdraft and BA facilities amounted to MYR9,597 and MYR2,290,000, respectively, as of December 31, 2017.

**PT SELAMAT SEMPURNA Tbk  
DAN ENTITAS ANAKNYA  
CATATAN ATAS LAPORAN KEUANGAN  
KONSOLIDASIAN  
Tanggal 31 Desember 2018 dan untuk  
Tahun yang Berakhir pada Tanggal Tersebut  
(Dinyatakan dalam Jutaan Rupiah,  
Kecuali Dinyatakan Lain)**

**PT SELAMAT SEMPURNA Tbk  
AND ITS SUBSIDIARIES  
NOTES TO THE CONSOLIDATED  
FINANCIAL STATEMENTS  
As of December 31, 2018 and  
For the Year Then Ended  
(Expressed in Millions of Rupiah,  
Unless Otherwise Stated)**

**14. UTANG BANK JANGKA PENDEK (lanjutan)**

**Malayan Banking Berhad (“Maybank”)**

**Filton**

Berdasarkan Perjanjian Fasilitas Kredit, yang telah beberapa kali mengalami perubahan, Filton memperoleh fasilitas pinjaman cerukan, L/C termasuk BA dan *foreign exchange contract* dari Maybank dengan maksimum fasilitas masing-masing sebesar MYR1.200.000, MYR1.400.000 dan MYR380.000. Pinjaman ini dijamin dengan jaminan bersama dari semua direktur Filton dan jaminan perusahaan dari Bradke dan SS Auto. Fasilitas tersebut dikenakan bunga sebesar 4,64 - 7,90% per tahun pada tahun 2018 dan 7,65% per tahun pada tahun 2017. Pada tanggal 31 Desember 2018 dan 2017, Filton telah menggunakan fasilitas BA masing-masing sebesar MYR1.040.000 dan MYR1.196.000.

Berdasarkan perjanjian pinjaman, Filton harus menjaga kekayaan bersih yang berwujud tidak boleh kurang dari MYR26.000.000.

Pada tanggal 31 Desember 2018 dan 2017, Filton telah memenuhi semua rasio keuangan sebagaimana tercantum dalam perjanjian pinjaman.

**Public Bank**

**Powerfil**

Berdasarkan Perjanjian Fasilitas Kredit, yang telah beberapa kali mengalami perubahan, Powerfil memperoleh fasilitas cerukan dari Public Bank dengan maksimum fasilitas sebesar MYR1.500.000 dan utang bank jangka pendek berupa L/C dengan maksimum fasilitas sebesar MYR1.000.000. Pinjaman ini dijamin dengan jaminan bersama dari semua direktur Powerfil. Fasilitas pinjaman cerukan dikenakan bunga sebesar 7,22% - 7,72% pada tahun 2018. Pada tanggal 31 Desember 2018 dan 2017, Powerfil telah menggunakan fasilitas cerukan masing-masing sebesar MYR506.041 dan MYR283.341.

**14. SHORT-TERM BANK LOANS (continued)**

**Malayan Banking Berhad (“Maybank”)**

**Filton**

*Based on the Loan Facility Agreement, which has been amended from time to time, Filton obtained an overdraft, L/C including BA and foreign exchange contract facility from Maybank with maximum facility amounting to MYR1,200,000, MYR1,400,000 and MYR380,000, respectively. These loans are secured by joint guarantee from all of Filton's Directors and corporate guarantee from Bradke and SS Auto. These facilities bear interest of 4.64% - 7.90% per annum in 2018 and 7.65% per annum in 2017. As of December 31, 2018 and 2017, the outstanding balance of the BA facility amounted to MYR1,040,000 and MYR1,196,000, respectively.*

*Under this loan agreement, Filton was obliged to maintain tangible net worth of no less than MYR26,000,000.*

*As of December 31, 2018 and 2017, Filton has complied with the covenants required as stated in the loan agreement.*

**Public Bank**

**Powerfil**

*Based on the Loan Facility Agreement, which has been amended from time to time, Powerfil obtained an overdraft facility from Public Bank with maximum facility amounting to MYR1,500,000 and other short-term bank loan facilities such as L/C with maximum facility amounting to MYR1,000,000. This loan is secured by joint guarantee from all of Powerfil's Directors. The overdraft facility bears interest of 7.22% - 7.72% per annum in 2018. As of December 31, 2018 and 2017, the outstanding balance of the overdraft facilities amounted to MYR506,041 and MYR283,341, respectively.*

**PT SELAMAT SEMPURNA Tbk  
DAN ENTITAS ANAKNYA  
CATATAN ATAS LAPORAN KEUANGAN  
KONSOLIDASIAN  
Tanggal 31 Desember 2018 dan untuk  
Tahun yang Berakhir pada Tanggal Tersebut  
(Dinyatakan dalam Jutaan Rupiah,  
Kecuali Dinyatakan Lain)**

**PT SELAMAT SEMPURNA Tbk  
AND ITS SUBSIDIARIES  
NOTES TO THE CONSOLIDATED  
FINANCIAL STATEMENTS  
As of December 31, 2018 and  
For the Year Then Ended  
(Expressed in Millions of Rupiah,  
Unless Otherwise Stated)**

**14. UTANG BANK JANGKA PENDEK (lanjutan)**

**PT Bank Central Asia Tbk**

**Perusahaan**

Berdasarkan Perjanjian Fasilitas *Money Market Line* pada tanggal 24 Oktober 2018, Perusahaan memperoleh Fasilitas Pinjaman *Money Market Line* dan fasilitas Pinjaman Rekening Koran dengan jumlah fasilitas maksimum masing-masing sebesar Rp150.000 dan Rp25.000. Fasilitas pinjaman *Money Market Line* dikenakan bunga sebesar 7,20% - 7,50% per tahun pada tahun 2018 dan 6,51% - 7,50% per tahun pada tahun 2017. Fasilitas Pinjaman Rekening Koran dikenakan bunga sebesar 10,25% per tahun pada tahun 2018. Fasilitas pinjaman ini berlaku sampai dengan 22 September 2019. Perusahaan tidak menggunakan fasilitas Pinjaman Rekening Koran dan *Money Market Line* pada tahun 2018 dan 2017.

Berdasarkan perjanjian pinjaman, Perusahaan harus menjaga rasio keuangan berikut:

- *Current ratio* minimal 1x
- *Liabilities to Equity Ratio* maksimal 2x
- *EBITDA/Interest* minimal 2,5x

Pada tanggal 31 Desember 2018 dan 2017, Perusahaan telah memenuhi semua rasio keuangan dan ketentuan lain sebagaimana tercantum dalam perjanjian.

Pada tanggal 25 Juni 2018, Perusahaan telah memberitahukan Bank BCA secara tertulis mengenai akuisisi entitas asosiasi, Sure Filter Thailand Co. Ltd. dengan kepemilikan 44. Pada tanggal 28 Juni 2018, Perusahaan telah menerima surat persetujuan dari Bank BCA.

**14. SHORT-TERM BANK LOANS (continued)**

**PT Bank Central Asia Tbk**

**The Company**

Based on the *Money Market Line Agreement* dated October 24, 2018, the Company obtained the *Money Market Line Facility* and *Revolving Loan facility* with maximum facilities amounting to Rp150,000 and Rp25,000 respectively. The *Money Market Line facility* bears interest of 7.20% - 7.50% per annum in 2018 and 6.51% - 7.50% per annum in 2017. The *Revolving Loan facility* bears interest of 10.25% per annum in 2018. This loan facility is valid until September 22, 2019. The Company has not used *Revolving Loan* and *Money Market Line facilities* in 2018 and 2017.

Under these loan agreements, the Company is obliged to maintain financial ratios as follows:

- *Current ratio* at least 1x
- *Liabilities to Equity Ratio* maximum 2x
- *EBITDA/Interest* at least 2.5x

As of December 31, 2018 and 2017, the Company has complied with the financial ratios required and other covenants as stated in the loan agreements.

On June 25, 2018, the Company informed Bank BCA through written notification regarding the acquisition of associated entity, Sure Filter Thailand Co. Ltd. with 44% ownership. On June 28, 2018, the Company received the consent letter from Bank BCA.



**PT SELAMAT SEMPURNA Tbk  
DAN ENTITAS ANAKNYA  
CATATAN ATAS LAPORAN KEUANGAN  
KONSOLIDASIAN  
Tanggal 31 Desember 2018 dan untuk  
Tahun yang Berakhir pada Tanggal Tersebut  
(Dinyatakan dalam Jutaan Rupiah,  
Kecuali Dinyatakan Lain)**

**PT SELAMAT SEMPURNA Tbk  
AND ITS SUBSIDIARIES  
NOTES TO THE CONSOLIDATED  
FINANCIAL STATEMENTS  
As of December 31, 2018 and  
For the Year Then Ended  
(Expressed in Millions of Rupiah,  
Unless Otherwise Stated)**

**15. UTANG USAHA**

Akun ini merupakan utang atas pembelian bahan baku dan bahan pembantu, dengan rincian sebagai berikut:

a. Berdasarkan pemasok:

	31 Desember 2018/ December 31, 2018	31 Desember 2017/ December 31, 2017	
Pihak ketiga			<i>Third parties</i>
Posco Daewoo Co.,	39.113	18.056	<i>Posco Daewoo Co.,</i>
Ahlstorm Korea Co., Ltd	21.013	12.428	<i>Ahlstorm Korea Co., Ltd</i>
Clean & Science Co., Ltd	17.330	17.197	<i>Clean &amp; Science Co., Ltd</i>
Hollingsworth & Vose (Suzhou) Ltd	15.824	7.680	<i>Hollingsworth &amp; Vose (Suzhou) Ltd</i>
PT Inkote Indonesia	4.677	4.279	<i>PT Inkote Indonesia</i>
PT Pandawa Jaya Steel	2.909	3.769	<i>PT Pandawa Jaya Steel</i>
Crystal Shipping & Trading Co., Ltd	-	3.815	<i>Crystal Shipping &amp; Trading Co., Ltd</i>
Baosteel Singapore Pte., Ltd	-	12.023	<i>Baosteel Singapore Pte., Ltd</i>
Lain-lain (masing-masing dibawah Rp3.000)	103.402	84.362	<i>Others (below Rp3,000, each)</i>
Total pihak ketiga	204.268	163.609	<i>Total third parties</i>
Total pihak berelasi (Catatan 34)	47.401	30.623	<i>Total related parties (Note 34)</i>
<b>Total</b>	<b>251.669</b>	<b>194.232</b>	<b>Total</b>

b. Berdasarkan mata uang:

	31 Desember 2018/ December 31, 2018	31 Desember 2017/ December 31, 2017	
Rupiah	123.098	97.345	<i>Rupiah</i>
Dolar Amerika Serikat	111.539	89.183	<i>United States Dollar</i>
Ringgit Malaysia	12.268	5.807	<i>Malaysian Ringgit</i>
Yen Jepang	3.617	885	<i>Japanese Yen</i>
Dolar Australia	777	992	<i>Australian Dollar</i>
Euro Eropa	370	3	<i>European Euro</i>
Dolar Singapura	-	17	<i>Singaporean Dollar</i>
<b>Total</b>	<b>251.669</b>	<b>194.232</b>	<b>Total</b>

**15. TRADE PAYABLES**

This account represents payables for purchase of raw materials and auxiliary materials, with details as follows:

a. Based on supplier:

b. Based on currency:

**PT SELAMAT SEMPURNA Tbk  
DAN ENTITAS ANAKNYA  
CATATAN ATAS LAPORAN KEUANGAN  
KONSOLIDASIAN  
Tanggal 31 Desember 2018 dan untuk  
Tahun yang Berakhir pada Tanggal Tersebut  
(Dinyatakan dalam Jutaan Rupiah,  
Kecuali Dinyatakan Lain)**

**PT SELAMAT SEMPURNA Tbk  
AND ITS SUBSIDIARIES  
NOTES TO THE CONSOLIDATED  
FINANCIAL STATEMENTS  
As of December 31, 2018 and  
For the Year Then Ended  
(Expressed in Millions of Rupiah,  
Unless Otherwise Stated)**

**16. PERPAJAKAN**

a. Pajak dibayar di muka terdiri dari:

	31 Desember 2018/ December 31, 2018	31 Desember 2017/ December 31, 2017	
<b>Pajak Pertambahan Nilai</b>	<b>61.681</b>	<b>39.623</b>	<b>Value Added Tax</b>

b. Utang pajak terdiri dari:

	31 Desember 2018/ December 31, 2018	31 Desember 2017/ December 31, 2017	
<u>Perusahaan</u>			<u>Company</u>
Pajak Penghasilan:			Income Taxes:
Pasal 21	10.585	9.079	Article 21
Pasal 23	2.067	3.260	Article 23
Pasal 29	32.978	20.268	Article 29
Total - Perusahaan	45.630	32.607	Total - Company
<u>Entitas anak</u>			<u>Subsidiaries</u>
Pajak Penghasilan:			Income Taxes:
Pasal 4 (2)	-	48	Article 4 (2)
Pasal 21	5.246	5.047	Article 21
Pasal 23	490	476	Article 23
Pasal 25	1.670	4.061	Article 25
Pasal 29	13.554	15.094	Article 29
Pajak Pertambahan Nilai	3.603	1.673	Value Added Tax
Total - entitas anak	24.563	26.399	Total - subsidiaries
<b>Total</b>	<b>70.193</b>	<b>59.006</b>	<b>Total</b>

c. Beban pajak penghasilan terdiri dari:

c. The income tax expense consists of:

	<b>Tahun yang Berakhir pada Tanggal 31 Desember/ Year Ended December 31,</b>		
	<b>2018</b>	<b>2017</b>	
<u>Perusahaan</u>			<u>Company</u>
Pajak kini	98.640	86.881	Current tax
Pajak tangguhan	(4.826)	(4.344)	Deferred tax
Total - Perusahaan	93.814	82.537	Total - Company
<u>Entitas anak</u>			<u>Subsidiaries</u>
Pajak kini dari:			Current tax of:
Tahun berjalan	103.156	85.214	Current year
Pajak tangguhan	(2.239)	(2.501)	Deferred tax
Total - entitas anak	100.917	82.713	Total - subsidiaries
<b>Neto</b>	<b>194.731</b>	<b>165.250</b>	<b>Net</b>

**PT SELAMAT SEMPURNA Tbk  
DAN ENTITAS ANAKNYA  
CATATAN ATAS LAPORAN KEUANGAN  
KONSOLIDASIAN  
Tanggal 31 Desember 2018 dan untuk  
Tahun yang Berakhir pada Tanggal Tersebut  
(Dinyatakan dalam Jutaan Rupiah,  
Kecuali Dinyatakan Lain)**

**PT SELAMAT SEMPURNA Tbk  
AND ITS SUBSIDIARIES  
NOTES TO THE CONSOLIDATED  
FINANCIAL STATEMENTS  
As of December 31, 2018 and  
For the Year Then Ended  
(Expressed in Millions of Rupiah,  
Unless Otherwise Stated)**

**16. PERPAJAKAN (lanjutan)**

- d. Rekonsiliasi antara laba sebelum pajak penghasilan seperti yang disajikan dalam laporan laba rugi dan penghasilan komprehensif lain konsolidasian dan penghasilan kena pajak untuk tahun yang berakhir pada tanggal 31 Desember 2018 dan 2017 adalah sebagai berikut:

**16. TAXATION (continued)**

- d. The reconciliations between income before income tax, as shown in the consolidated statement of profit or loss and other comprehensive income, and taxable income for the years ended December 31, 2018 and 2017 is as follows:

	Tahun yang Berakhir pada Tanggal 31 Desember/ Year Ended December 31,		
	2018	2017	
Laba sebelum pajak penghasilan menurut laporan laba rugi komprehensif konsolidasian	828.281	720.638	Income before income tax as shown in the consolidated statements of profit or loss and other comprehensive income
Dikurangi:			Less:
Laba entitas anak sebelum pajak penghasilan	(399.316)	(328.497)	Income before income tax of subsidiaries
Dividen dari entitas anak yang belum direalisasi neto	9.841	24.197	Unrealized dividend from subsidiaries – net
Eliminasi transaksi dengan entitas anak	6.815	(23.377)	Elimination of transaction with subsidiaries
Laba sebelum pajak penghasilan - Perusahaan	445.621	392.961	Income before income tax - Company
<u>Beda temporer:</u>			<u>Temporary differences:</u>
Penyisihan imbalan kerja jangka panjang	10.533	9.364	Provision for long-term employee benefits
Beban penyisihan piutang tak tertagih	2.424	16	Provision for impairment loss of receivables
Penyisihan penurunan nilai pasar persediaan	2.009	1.161	Provision for decline in market value of inventories
Penyusutan aset tetap	1.634	10.104	Depreciation of fixed assets
Laba penjualan aset tetap	(475)	(188)	Gain on sale of fixed assets
<u>Beda tetap:</u>			<u>Permanent differences:</u>
Pendapatan dividen yang dikenakan pajak	28.042	18.805	Dividend income subjected to tax
Sumbangan dan jamuan	4.199	2.966	Donations and entertainment
Kesejahteraan karyawan	722	627	Employee benefits in kind
Penghasilan yang pajaknya bersifat final:			Income already subjected to final tax:
Pendapatan bunga	(256)	(133)	Interest income
Pendapatan sewa	(1.314)	(1.313)	Rent income
Lain-lain	60	36	Others
<b>Penghasilan kena pajak Perusahaan</b>	<b>493.199</b>	<b>434.406</b>	<b>Taxable income of the Company</b>

**PT SELAMAT SEMPURNA Tbk  
DAN ENTITAS ANAKNYA  
CATATAN ATAS LAPORAN KEUANGAN  
KONSOLIDASIAN  
Tanggal 31 Desember 2018 dan untuk  
Tahun yang Berakhir pada Tanggal Tersebut  
(Dinyatakan dalam Jutaan Rupiah,  
Kecuali Dinyatakan Lain)**

**PT SELAMAT SEMPURNA Tbk  
AND ITS SUBSIDIARIES  
NOTES TO THE CONSOLIDATED  
FINANCIAL STATEMENTS  
As of December 31, 2018 and  
For the Year Then Ended  
(Expressed in Millions of Rupiah,  
Unless Otherwise Stated)**

**16. PERPAJAKAN (lanjutan)**

- e. Perhitungan utang pajak penghasilan adalah sebagai berikut:

	Tahun yang Berakhir pada Tanggal 31 Desember/ Year Ended December 31,	
	2018	2017
Penghasilan kena pajak		
Perusahaan	493.199	434.406
Entitas anak	406.761	332.592
<b>Total</b>	<b>899.960</b>	<b>766.998</b>
Beban pajak penghasilan - tahun berjalan		
Perusahaan	98.640	86.881
Entitas anak	103.156	85.214
<b>Total</b>	<b>201.796</b>	<b>172.095</b>
Pajak penghasilan dibayar di muka		
Perusahaan	65.662	66.613
Entitas anak	89.602	70.120
<b>Total</b>	<b>155.264</b>	<b>136.733</b>
<b>Utang pajak penghasilan pasal 29 - Perusahaan</b>	<b>32.978</b>	<b>20.268</b>
<b>Utang pajak penghasilan pasal 29 - Entitas anak</b>	<b>13.554</b>	<b>15.094</b>

**16. TAXATION (continued)**

- e. The computation of income tax payable is as follows:

Taxable income Company Subsidiaries	<b>Total</b>
Income tax expense - current Company Subsidiaries	<b>Total</b>
Prepayments of income taxes Company Subsidiaries	<b>Total</b>
<b>Estimated income tax payable articles 29 - Company</b>	
<b>Estimated income tax payable articles 29 - Subsidiaries</b>	

Pada tanggal 3 Agustus 2015, Presiden Republik Indonesia menandatangani PP 56/2015 tentang "Penurunan Tarif Pajak Penghasilan Bagi Wajib Pajak Badan Dalam Negeri yang Berbentuk Perseroan Terbuka", yang mengubah PP 77/2013, dan mengatur bahwa perseroan terbuka dalam negeri di Indonesia dapat memperoleh penurunan tarif Pajak Penghasilan ("PPH") sebesar 5% dari tarif tertinggi PPh sebagaimana diatur dalam Pasal 17 ayat 1b Undang-Undang Pajak Penghasilan, dengan memenuhi kriteria yang ditentukan, yaitu (i) Perseroan yang saham atau efek bersifat ekuitas lainnya dengan jumlah paling sedikit 40% dari keseluruhan saham yang disetor dicatat untuk diperdagangkan di bursa efek Indonesia, (ii) Saham tersebut dimiliki paling sedikit oleh 300 pihak, (iii) Masing-masing pihak tersebut hanya boleh memiliki saham kurang dari 5% dari keseluruhan saham yang ditempatkan dan disetor penuh, dan (iv) Ketentuan (i) sampai dengan (iii) tersebut harus dipenuhi oleh perseroan terbuka dalam waktu paling sedikit seratus delapan puluh tiga hari kalender dalam jangka waktu satu tahun pajak.

On August 3, 2015, the President of the Republic of Indonesia signed PP 56/2015 regarding the "Reduction of Income Tax Rate on Resident Corporate Taxpayers in the Form of Publicly-listed Companies", which replaced PP 77/2013, and regulates that resident publicly-listed companies in Indonesia can avail a reduction of income tax rate by 5% from the highest rate set forth under Article 17 paragraph 1b of the Income Tax Law, provided they meet the prescribed criteria, such as (i) Companies whose at least 40% or more of the total paid-up shares or other equity instruments are listed for trading in the Indonesia stock exchanges, (ii) Such shares are owned by at least 300 parties, (iii) Each party of such shall own less than 5% of the total outstanding issued and fully paid shares, and (iv) Requirements (i) to (iii) above should be fulfilled by the publicly-listed companies for a period of at least one hundred eighty three calendar days within one fiscal year.

**PT SELAMAT SEMPURNA Tbk  
DAN ENTITAS ANAKNYA  
CATATAN ATAS LAPORAN KEUANGAN  
KONSOLIDASIAN  
Tanggal 31 Desember 2018 dan untuk  
Tahun yang Berakhir pada Tanggal Tersebut  
(Dinyatakan dalam Jutaan Rupiah,  
Kecuali Dinyatakan Lain)**

**PT SELAMAT SEMPURNA Tbk  
AND ITS SUBSIDIARIES  
NOTES TO THE CONSOLIDATED  
FINANCIAL STATEMENTS  
As of December 31, 2018 and  
For the Year Then Ended  
(Expressed in Millions of Rupiah,  
Unless Otherwise Stated)**

**16. PERPAJAKAN (lanjutan)**

- e. Perhitungan utang pajak penghasilan adalah sebagai berikut: (lanjutan)

Untuk tahun fiskal 2018 dan 2017, Perusahaan telah memperoleh surat keterangan dari Biro Administrasi Efek atas pemenuhan kriteria-kriteria kepemilikan saham menurut peraturan yang disebutkan di atas masing-masing pada tanggal 9 Januari 2018 dan 6 Januari 2017. Oleh karena itu, Perusahaan telah menerapkan penurunan tarif pajak dalam perhitungan pajak penghasilan tahun 2018 dan 2017.

Jumlah penghasilan kena pajak dan utang pajak penghasilan untuk tahun yang berakhir pada tanggal 31 Desember 2018 telah sesuai dengan Surat Pemberitahuan Tahunan ("SPT") yang disampaikan ke Kantor Pajak. Penghasilan kena pajak untuk tahun yang berakhir pada tanggal 31 Desember 2018 akan dilaporkan di SPT tahun 2018.

- f. Perhitungan penghasilan (beban) pajak tangguhan adalah sebagai berikut:

	<b>Tahun yang Berakhir pada Tanggal 31 Desember/ Year Ended December 31,</b>	
	<b>2018</b>	<b>2017</b>
Manfaat (beban) pajak penghasilan - tanggungan (pengaruh perbedaan waktu pada tarif maksimum) Perusahaan		
Penyisihan imbalan kerja jangka panjang	2.633	2.341
Beban penyisihan piutang tak tertagih	606	4
Penyisihan penurunan nilai pasar persediaan	502	291
Penyusutan aset tetap	409	2.526
Laba penjualan aset tetap	(119)	(47)
Dividen dari entitas anak yang belum direalisasi neto	(2.460)	(6.049)
Lain-lain	3.255	5.278
<b>Total</b>	<b>4.826</b>	<b>4.344</b>
Entitas anak	2.239	2.501
<b>Manfaat pajak - tanggungan - neto</b>	<b>7.065</b>	<b>6.845</b>

**16. TAXATION (continued)**

- e. The computation of income tax payable is as follows: (continued)

For fiscal years 2018 and 2017, the Company obtained letters from the Securities Administration Agency confirming its compliance with the regulation as disclosed above on January 9, 2018 and January 6, 2017, respectively. Accordingly, the Company applied the reduced tax rate in the 2018 and 2017 corporate income tax calculations.

The Company's taxable income and income tax payable for the year ended December 31, 2018 was consistent with the Annual Corporate Income Tax Return ("SPT") submitted to the Tax Office. The above taxable income for the year ended December 31, 2018 will be reported in the 2018 Annual Corporate Income Tax Return.

- f. The computation of deferred income (expenses) tax are as follows:

<b>Tahun yang Berakhir pada Tanggal 31 Desember/ Year Ended December 31,</b>		
<b>2018</b>	<b>2017</b>	
		<i>Income tax benefit (expense) - deferred (effect of temporary differences at maximum tax rate)</i>
		<i>Company</i>
		<i>Provision for long-term employee benefits</i>
		<i>Provision for impairment losses of receivables</i>
		<i>Provision of decline in market value and obsolescence of inventories</i>
		<i>Depreciation of fixed assets</i>
		<i>Gain on sale of fixed assets</i>
		<i>Unrealized dividend from subsidiaries - net</i>
		<i>Others</i>
		<b>Total</b>
		<b>Subsidiaries</b>
		<b>Income tax benefit - deferred - net</b>



**PT SELAMAT SEMPURNA Tbk  
DAN ENTITAS ANAKNYA  
CATATAN ATAS LAPORAN KEUANGAN  
KONSOLIDASIAN  
Tanggal 31 Desember 2018 dan untuk  
Tahun yang Berakhir pada Tanggal Tersebut  
(Dinyatakan dalam Jutaan Rupiah,  
Kecuali Dinyatakan Lain)**

**PT SELAMAT SEMPURNA Tbk  
AND ITS SUBSIDIARIES  
NOTES TO THE CONSOLIDATED  
FINANCIAL STATEMENTS  
As of December 31, 2018 and  
For the Year Then Ended  
(Expressed in Millions of Rupiah,  
Unless Otherwise Stated)**

**16. PERPAJAKAN (lanjutan)**

- g. Rekonsiliasi antara beban pajak penghasilan yang dihitung dengan menggunakan tarif pajak yang berlaku dari laba sebelum pajak penghasilan dan beban pajak Kelompok Usaha seperti yang disajikan dalam laporan laba rugi dan penghasilan komprehensif lain konsolidasian untuk tahun yang berakhir pada tanggal 31 Desember 2018 dan 2017 adalah sebagai berikut:

**16. TAXATION (continued)**

- g. The reconciliation between the corporate income tax expense as calculated using the tax rate applicable to the Group's income before corporate income tax and the corporate income tax expense as shown in the consolidated statement of profit or loss and other comprehensive income for the years ended December 31, 2018 and 2017 is as follows:

	Tahun yang Berakhir pada Tanggal 31 Desember/ Year Ended December 31,		
	2018	2017	
Laba sebelum pajak penghasilan menurut laporan laba rugi dan penghasilan komprehensif lain konsolidasian	828.281	720.638	Income before income tax as shown in the consolidated statements of profit or loss and other comprehensive income
Beban pajak penghasilan (tarif tetap yang berlaku)	207.070	180.160	Income tax (at applicable tax rate)
Eliminasi transaksi antarperusahaan	5.632	(1.259)	Elimination of intercompany transaction
Efek perbedaan tarif pajak atas entitas anak	1.181	1.560	Effect due to difference in tax rate of a subsidiary
Pengaruh pajak penghasilan pada beda permanen:			Income tax effect of permanent differences:
Pendapatan dividen yang dikenakan pajak	8.509	8.423	Dividend income subject to tax
Sumbangan dan jamuan	1.486	1.096	Donations and entertainment
Kesejahteraan karyawan	546	477	Employee benefits in kind
Beban pajak	425	9	Tax expenses
Penghasilan yang pajaknya bersifat final dan lain-lain	(223)	(145)	Income already subjected to final tax and others
Pendapatan sewa	(427)	(427)	Rent income
Laba persediaan yang belum terealisasi - neto	(4.052)	368	Unrealized dividend from subsidiaries - net
Kesejahteraan karyawan	(193)	(8)	Employee benefits in kind
Aset pajak tangguhan yang tidak diakui	(105)	(3)	Deferred tax assets not recognized
Pemulihan aset pajak tangguhan	(485)	(3.281)	Deferred tax asset recovery
Pengaruh atas pengurangan tarif pajak	(24.658)	(21.720)	Effect on reduction of tax rate
Penghapusan piutang tak tertagih	25	-	Allowance for doubtful accounts
<b>Beban pajak menurut laporan laba rugi komprehensif konsolidasian</b>	<b>194.731</b>	<b>165.250</b>	<b>Income tax expense per consolidated statements of comprehensive income</b>

**PT SELAMAT SEMPURNA Tbk  
DAN ENTITAS ANAKNYA  
CATATAN ATAS LAPORAN KEUANGAN  
KONSOLIDASIAN  
Tanggal 31 Desember 2018 dan untuk  
Tahun yang Berakhir pada Tanggal Tersebut  
(Dinyatakan dalam Jutaan Rupiah,  
Kecuali Dinyatakan Lain)**

**PT SELAMAT SEMPURNA Tbk  
AND ITS SUBSIDIARIES  
NOTES TO THE CONSOLIDATED  
FINANCIAL STATEMENTS  
As of December 31, 2018 and  
For the Year Then Ended  
(Expressed in Millions of Rupiah,  
Unless Otherwise Stated)**

**16. PERPAJAKAN (lanjutan)**

- h. Aset dan liabilitas pajak tangguhan pada tanggal 31 Desember 2018 dan 2017 adalah sebagai berikut:

	<u>31 Desember 2018/ December 31, 2018</u>	<u>31 Desember 2017/ December 31, 2017</u>	
Perusahaan			<i>Company</i>
Piutang usaha	640	34	<i>Trade receivables</i>
Persediaan	13.152	2.260	<i>Inventories</i>
Aset tetap	1.142	852	<i>Fixed assets</i>
Investasi	(5.239)	1.896	<i>Investment</i>
<i>Deemed dividend</i>	(8.509)	(6.049)	<i>Deemed dividend</i>
Liabilitas imbalan kerja jangka panjang	23.680	25.881	<i>Long-term employee benefits liabilities</i>
<b>Total</b>	<b>24.866</b>	<b>24.874</b>	<b>Total</b>
Entitas anak	15.258	14.471	<i>Subsidiaries</i>
<b>Aset pajak tangguhan</b>	<b>40.124</b>	<b>39.345</b>	<b>Deferred tax assets</b>

Manajemen berkeyakinan bahwa aset pajak tangguhan dapat dipulihkan kembali melalui penghasilan kena pajak di masa yang akan datang.

*The management believes that the deferred tax assets can be fully recovered through future taxable income.*

- i. Surat Ketetapan Pajak

Pada tahun 2017, Perusahaan menerima Surat Ketetapan Pajak Lebih Bayar ("SKPLB") atas Pajak Pertambahan Nilai Barang dan Jasa tahun 2016 sebesar Rp23. Perusahaan telah membebankan sisa tagihan Pajak Pertambahan Nilai Barang dan Jasa sebesar Rp23 pada tahun 2017 pada akun "Beban Pajak" (Catatan 31) dalam laporan laba rugi dan penghasilan komprehensif lain konsolidasian.

- i. Tax Assessments Letter

*In 2017, the Company received an Assessment of Tax Overpayment ("SKPLB") for 2016 Value Added Tax amounting to Rp23. The Company charged the claim for Value Added Tax amounting to Rp23 in 2017, to "Tax Expenses" (Note 31) account in the consolidated statement of profit or loss and other comprehensive income.*

- j. Pengampunan Pajak

Pada tanggal 7 Oktober 2016, Perusahaan ikut serta dalam program pengampunan pajak dan telah menerima surat keterangan pengampunan pajak dari Menteri Keuangan Republik Indonesia No. KET-6990/PP/WPJ.13/2016 tanggal 17 Oktober 2016. Sehubungan pengampunan pajak tersebut, Perusahaan telah membebankan kompensasi Pajak Pertambahan Nilai dan aset pajak tangguhan atas kompensasi rugi fiskal sampai dengan tanggal 31 Desember 2015 serta uang tebusan pengampunan pajak pada laporan laba rugi dan penghasilan komprehensif lain tahun 2016.

- j. Tax Amnesty

*On October 7, 2016, the Company participated in tax amnesty program and received the statement of tax amnesty from the Minister of Finance of the Republic of Indonesia No. KET-6990/PP/WPJ.13/2016 dated October 17, 2016. In connection with the tax amnesty, the Company has charged the Value-Added Tax carried forward and deferred tax asset on tax loss carried forward up to December 31, 2015 and tax amnesty compensation in the 2016 statement of profit or loss and other comprehensive income.*

**PT SELAMAT SEMPURNA Tbk  
DAN ENTITAS ANAKNYA  
CATATAN ATAS LAPORAN KEUANGAN  
KONSOLIDASIAN  
Tanggal 31 Desember 2018 dan untuk  
Tahun yang Berakhir pada Tanggal Tersebut  
(Dinyatakan dalam Jutaan Rupiah,  
Kecuali Dinyatakan Lain)**

**PT SELAMAT SEMPURNA Tbk  
AND ITS SUBSIDIARIES  
NOTES TO THE CONSOLIDATED  
FINANCIAL STATEMENTS  
As of December 31, 2018 and  
For the Year Then Ended  
(Expressed in Millions of Rupiah,  
Unless Otherwise Stated)**

**17. BEBAN AKRUAL**

Akrun ini terdiri dari:

	31 Desember 2018/ December 31, 2018
Komisi	7.610
Listrik, gas dan air	5.412
Promosi	4.451
Royalti	3.531
Pengangkutan	3.390
Lain-lain	12.020
<b>Total</b>	<b>36.414</b>

**17. ACCRUED EXPENSES**

This account consists of:

	31 Desember 2017/ December 31, 2017	
	14.965	Commission
	5.320	Electricity, gas and water
	7.325	Promotion
	3.420	Royalty
	2.894	Freight
	9.535	Others
<b>Total</b>	<b>43.459</b>	<b>Total</b>

**18. TRANSAKSI DERIVATIF**

Berdasarkan Perjanjian *Forward* antara Perusahaan dengan PT Bank Mizuho Indonesia, yang telah beberapa kali mengalami perubahan, Perusahaan memperoleh fasilitas *forward* dengan nilai maksimum tidak melebihi AS\$27.000.000, dengan jangka waktu maksimal selama 1 (satu) tahun. Fasilitas ini diperpanjang dengan sendirinya kecuali ada pembatalan dari salah satu pihak.

Based on the *Forward Contract* between the Company with PT Bank Mizuho Indonesia, which has been amended several times, the Company has *forward facility* with maximum amount not exceeding US\$27,000,000, and maximum period of 1 (one) year. This facility can be automatically extended unless it is cancelled by one of the parties.

Berdasarkan Perjanjian *Forward* antara Perusahaan dengan Citibank, N.A., yang telah beberapa kali mengalami perubahan, Perusahaan memperoleh fasilitas *forward* dengan nilai maksimum tidak melebihi AS\$25.000.000, dengan jangka waktu maksimal selama 1 (satu) tahun.

Based on the *Forward Contract* between the Company with Citibank, N.A., which has been amended several times, the Company has *forward facility* with maximum amount not exceeding US\$25,000,000, and maximum period of 1 (one) year.

Berdasarkan Perjanjian *Forward* antara Perusahaan dengan PT Bank CIMB Niaga Tbk, Perusahaan memperoleh fasilitas *forward* dengan nilai maksimum tidak melebihi AS\$50.000.000, dengan jangka waktu maksimal selama 1 (satu) tahun. Fasilitas berakhir pada tanggal 22 Februari 2020.

Based on the *Forward Contract* between the Company with PT Bank CIMB Niaga Tbk, the Company has *forward facility* with maximum amount not exceeding US\$50,000,000, and maximum period of 1 (one) year. This facility is valid until February 22, 2020.

Berdasarkan Perjanjian *Forward* antara Perusahaan dengan PT Bank Central Asia Tbk, Perusahaan memperoleh fasilitas *forward* dengan nilai maksimum tidak melebihi AS\$25.000.000, dengan jangka waktu maksimal selama 1 (satu) tahun. Fasilitas ini berakhir pada tanggal 22 September 2019.

Based on the *Forward Contract* between the Company with PT Bank Central Asia Tbk, the Company has *forward facility* with maximum amount not exceeding US\$25,000,000, and maximum period of 1 (one) year. This facility will be ended in September 22, 2019.

**PT SELAMAT SEMPURNA Tbk  
DAN ENTITAS ANAKNYA  
CATATAN ATAS LAPORAN KEUANGAN  
KONSOLIDASIAN  
Tanggal 31 Desember 2018 dan untuk  
Tahun yang Berakhir pada Tanggal Tersebut  
(Dinyatakan dalam Jutaan Rupiah,  
Kecuali Dinyatakan Lain)**

**PT SELAMAT SEMPURNA Tbk  
AND ITS SUBSIDIARIES  
NOTES TO THE CONSOLIDATED  
FINANCIAL STATEMENTS  
As of December 31, 2018 and  
For the Year Then Ended  
(Expressed in Millions of Rupiah,  
Unless Otherwise Stated)**

**18. TRANSAKSI DERIVATIF (lanjutan)**

Forward yang dimiliki Perusahaan tidak memenuhi persyaratan seperti yang telah diungkapkan di atas dan oleh karena itu tidak dapat dikategorikan sebagai lindung nilai untuk tujuan akuntansi. Oleh karenanya piutang dan utang yang timbul dari transaksi ini disajikan pada laporan posisi keuangan sebagai instrumen keuangan biasa, dan sesuai dengan PSAK 55, dicatat sebesar nilai wajar yang dikutip berdasarkan harga pasar instrumen derivatif terkait. Keuntungan atau kerugian yang timbul dari perubahan nilai wajar instrumen derivatif tersebut diakui secara langsung pada laba rugi tahun berjalan.

Rincian saldo transaksi instrumen derivatif Perusahaan tersebut pada 31 Desember 2018 dan 2017 adalah sebagai berikut:

31 Desember 2018/December 31, 2018			
	Nilai Nosional/ Notional Amount (AS\$/US\$)	Aset Derivatif/ Derivative Assets	Liabilitas Derivatif/ Derivative Liabilities
<u>Kontrak forward valuta asing</u>			
Citibank N.A.	2.500.000	1.095	-
PT Bank CIMB Niaga Tbk	13.500.000	25	-
PT Bank Mizuho Indonesia	10.000.000	1.660	-
<b>Total</b>	<b>26.000.000</b>	<b>2.780</b>	<b>-</b>
<u>Currency forward contracts</u>			
			Citibank N.A.
			PT Bank CIMB Niaga Tbk
			PT Bank Mizuho Indonesia
<b>Total</b>			
31 Desember 2017/December 31, 2017			
	Nilai Nosional/ Notional Amount (AS\$/US\$)	Aset Derivatif/ Derivative Assets	Liabilitas Derivatif/ Derivative Liabilities
<u>Kontrak forward valuta asing</u>			
Citibank N.A.	10.000.000	787	-
PT Bank CIMB Niaga Tbk	27.250.000	4.739	-
PT Bank Central Asia Tbk	3.500.000	946	-
PT Bank Mizuho Indonesia	2.000.000	167	-
<b>Total</b>	<b>42.750.000</b>	<b>6.639</b>	<b>-</b>
<u>Currency forward contracts</u>			
			Citibank N.A.
			PT Bank CIMB Niaga Tbk
			PT Bank Central Asia Tbk
			PT Bank Mizuho Indonesia
<b>Total</b>			

Nilai nosional merupakan nilai yang digunakan untuk melakukan pembayaran pada saat jatuh tempo berdasarkan kontrak valuta berjangka pertukaran mata uang asing. Nilai nosional merupakan nilai nominal dari setiap transaksi dan menyatakan volume dari transaksi tersebut, akan tetapi bukan merupakan suatu alat ukur. Perusahaan mencatat instrumen derivatif tersebut sebesar nilai wajarnya yang disajikan pada laporan posisi keuangan konsolidasian sebagai bagian dari akun "Piutang Derivatif" pada tanggal 31 Desember 2018 dan 2017.

**18. DERIVATIVE TRANSACTION (continued)**

The Company's forward transactions do not qualify with criteria mentioned in Note 2i and therefore not designated as hedges for accounting purposes. Accordingly, the related receivables and payables arising from these transactions are presented in the consolidated statement of financial position as regular financial instruments, and in accordance with SFAS 55, are carried at fair values based on the quoted market prices of the related derivative instruments. Gains or losses arising from changes in fair values of such forward contracts are directly recognized to current profit or loss.

The details of the Company's outstanding derivative instruments as of December 31, 2018 and 2017 are as follows:

Notional amount is the value that can be used to calculate the payment to be exchanged under swap contracts. A notional amount represents the fair value of each transaction and accordingly, expresses the volume of these transactions, but is not a measure of exposure. The Company stated derivative instruments at their fair value in the consolidated statement of financial position as part of "Derivative Receivables" as of December 31, 2018 and 2017.

**PT SELAMAT SEMPURNA Tbk  
DAN ENTITAS ANAKNYA  
CATATAN ATAS LAPORAN KEUANGAN  
KONSOLIDASIAN  
Tanggal 31 Desember 2018 dan untuk  
Tahun yang Berakhir pada Tanggal Tersebut  
(Dinyatakan dalam Jutaan Rupiah,  
Kecuali Dinyatakan Lain)**

**PT SELAMAT SEMPURNA Tbk  
AND ITS SUBSIDIARIES  
NOTES TO THE CONSOLIDATED  
FINANCIAL STATEMENTS  
As of December 31, 2018 and  
For the Year Then Ended  
(Expressed in Millions of Rupiah,  
Unless Otherwise Stated)**

**19. LIABILITAS IMBALAN KERJA**Liabilitas Imbalan Kerja Jangka Pendek

Akun ini terdiri dari akrual beban gaji dan tunjangan karyawan.

Liabilitas Imbalan Kerja Jangka Panjang

Kelompok Usaha mencatat liabilitas imbalan kerja untuk karyawan yang mencapai usia pensiun pada usia 55 tahun berdasarkan Undang-Undang Ketenagakerjaan No. 13/2003 tanggal 25 Maret 2003 ("UU No. 13/2003"). Imbalan kerja tersebut tidak didanai.

Pada tanggal 31 Desember 2018 dan 2017, Kelompok Usaha mencatat liabilitas imbalan kerja berdasarkan perhitungan yang dilakukan oleh PT Prima Bhaksana Lestari, aktuaris independen, menggunakan metode "Projected Unit Credit".

Berikut adalah asumsi-asumsi penting yang digunakan dalam laporan aktuaris independen:

	2018	2017	
Tingkat diskonto	9,283% per tahun/year	7,260% per tahun/year	Discount rate
Tingkat kenaikan gaji tahunan	7,142% per tahun/year	7,142% per tahun/year	Annual salary increase rate
Umur pensiun	55 tahun/year	55 tahun/year	Retirement age
Referensi tingkat kematian	TMII - 2011	TMII - 2011	Mortality rate reference
Tingkat kecacatan	5% dari tingkat kematian 2011/ of mortality rate	5% dari tingkat kematian 2011/ of mortality rate	Disability rate

Beban imbalan pasca kerja yang diakui pada laporan laba rugi dan penghasilan komprehensif lain konsolidasian adalah sebagai berikut:

**19. EMPLOYEE BENEFITS LIABILITIES**Short-term Employee Benefits Liability

This account consists of accrual for employee salaries and benefits.

Long-term Employee Benefits Liabilities

The Group recorded benefits for employees reaching the retirement age of 55 in accordance with Labor Law Regulation No. 13/2003 dated March 25, 2003 ("UU No. 13/2003"). These benefits are not funded.

As of December 31, 2018 and 2017, the Group recorded the employee benefits liabilities based on the actuarial computations performed by PT Prima Bhaksana Lestari, an independent actuary, using the "Projected Unit Credit" method.

Below are the basic assumptions used in the independent actuary reports:

The post-employment benefits expense recognized in the consolidated statement of profit or loss and other comprehensive income is as follows:

	<b>Tahun yang Berakhir pada Tanggal 31 Desember/ Year Ended December 31,</b>		
	2018	2017	
Biaya jasa kini	12.215	13.587	Current service cost
Biaya bunga	10.732	9.547	Interest cost
<b>Beban yang diakui pada tahun berjalan</b>	<b>22.947</b>	<b>23.134</b>	<b>Employee benefits recognized in the current year</b>
Total liabilitas imbalan pascakerja untuk tahun yang berakhir pada tanggal 31 Desember 2018 dan 2017 adalah sebagai berikut:			
	<b>31 Desember 2018/ December 31, 2018</b>	<b>31 Desember 2017/ December 31, 2017</b>	
Nilai kini liabilitas imbalan kerja	147.642	154.813	Present value of employees benefits obligation
Imbalan kerja jangka panjang lainnya	811	653	Other long-term employee benefits
<b>Jumlah liabilitas imbalan kerja</b>	<b>148.453</b>	<b>155.466</b>	<b>Total employee benefits liabilities</b>



**PT SELAMAT SEMPURNA Tbk  
DAN ENTITAS ANAKNYA  
CATATAN ATAS LAPORAN KEUANGAN  
KONSOLIDASIAN  
Tanggal 31 Desember 2018 dan untuk  
Tahun yang Berakhir pada Tanggal Tersebut  
(Dinyatakan dalam Jutaan Rupiah,  
Kecuali Dinyatakan Lain)**

**PT SELAMAT SEMPURNA Tbk  
AND ITS SUBSIDIARIES  
NOTES TO THE CONSOLIDATED  
FINANCIAL STATEMENTS  
As of December 31, 2018 and  
For the Year Then Ended  
(Expressed in Millions of Rupiah,  
Unless Otherwise Stated)**

**19. LIABILITAS IMBALAN KERJA (lanjutan)**

Mutasi liabilitas imbalan pasca kerja adalah sebagai berikut:

	Tahun yang Berakhir pada Tanggal 31 Desember/ Year Ended December 31,	
	2018	2017
Saldo awal	154.813	123.918
<u>Perubahan yang dibebankan ke laba rugi</u>		
Biaya jasa kini	12.215	13.587
Beban bunga	10.732	9.547
<b>Sub-total</b>	<b>177.760</b>	<b>147.052</b>
<u>Pengukuran kembali laba/(rugi) yang dibebankan ke penghasilan komprehensif lain</u>		
Perubahan aktuarial yang timbul dari perubahan asumsi keuangan	(22.193)	15.344
Penyesuaian pengalaman	(1.804)	1.915
	(23.997)	17.259
Imbalan yang dibayarkan	(6.121)	(9.498)
<b>Saldo akhir</b>	<b>147.642</b>	<b>154.813</b>

Analisa sensitivitas untuk asumsi-asumsi yang signifikan pada tanggal 31 Desember 2018 bila terdapat kenaikan atau penurunan 1% atas tingkat diskonto dan tingkat kenaikan gaji di masa depan adalah sebagai berikut:

	Kenaikan/ Increase	Penurunan/ Decrease
Dampak pada agregat biaya jasa kini dan biaya bunga	(1.355)	1.627
Dampak kewajiban manfaat pasti	(2.337)	26.398

Jadwal jatuh tempo dari program imbalan pasca kerja pada 31 Desember 2018 dan 2017 sebagai berikut:

	2018	2017
Dalam 1 tahun	19.410	17.717
2 - 5 tahun	31.729	33.860
6 - 10 tahun	84.302	77.916
Lebih dari 10 tahun	3.952.783	3.763.273
<b>Total</b>	<b>4.088.224</b>	<b>3.892.766</b>

Durasi rata-rata liabilitas manfaat pasca kerja di akhir periode pelaporan Kelompok Usaha berkisar antara 18,87 - 27,33 tahun.

**19. EMPLOYEE BENEFIT LIABILITIES (continued)**

The movements of post-employment benefits liabilities are as follows:

	Tahun yang Berakhir pada Tanggal 31 Desember/ Year Ended December 31,	
	2018	2017
Saldo awal	154.813	123.918
<u>Changes charged to profit or loss</u>		
Current service cost	12.215	13.587
Interest cost on benefit obligations	10.732	9.547
<b>Sub-total</b>	<b>177.760</b>	<b>147.052</b>
<u>Re-measurement gains/(losses) charged to other comprehensive income</u>		
Actuarial changes arising from changes in financial assumptions	(22.193)	15.344
Experience adjustments	(1.804)	1.915
	(23.997)	17.259
Benefits paid	(6.121)	(9.498)
<b>Ending balance</b>	<b>147.642</b>	<b>154.813</b>

The sensitivity analysis for significant assumptions as of December 31, 2018 if there are increase or decrease of 1% on the discount rate and rate of future salary increase is as follows:

	Kenaikan/ Increase	Penurunan/ Decrease
Effect on the aggregate current service cost and interest cost	(1.355)	1.627
Effect on the defined benefit obligation	(2.337)	26.398

The maturity profile of post-employment benefits obligation as of December 31, 2018 and 2017 is as follows:

	2018	2017
Within 1 year	19.410	17.717
2 - 5 years	31.729	33.860
6 - 10 years	84.302	77.916
More than 10 years	3.952.783	3.763.273
<b>Total</b>	<b>4.088.224</b>	<b>3.892.766</b>

The average duration of the Group's defined benefits plan obligations at the end of reporting period is ranging from 18.87 - 27.33 years.

**PT SELAMAT SEMPURNA Tbk  
DAN ENTITAS ANAKNYA  
CATATAN ATAS LAPORAN KEUANGAN  
KONSOLIDASIAN  
Tanggal 31 Desember 2018 dan untuk  
Tahun yang Berakhir pada Tanggal Tersebut  
(Dinyatakan dalam Jutaan Rupiah,  
Kecuali Dinyatakan Lain)**

**PT SELAMAT SEMPURNA Tbk  
AND ITS SUBSIDIARIES  
NOTES TO THE CONSOLIDATED  
FINANCIAL STATEMENTS  
As of December 31, 2018 and  
For the Year Then Ended  
(Expressed in Millions of Rupiah,  
Unless Otherwise Stated)**

**20. UTANG BANK JANGKA PANJANG**

Rincian utang bank adalah sebagai berikut:

	31 Desember 2018/ December 31, 2018	31 Desember 2017/ December 31, 2017
Public Bank		
Pinjaman tetap		
(MYR7.212.014 pada tanggal 31 Desember 2018 dan MYR8.719.076 pada tanggal 31 Desember 2017)	25.193	29.080
Australian & New Zealand Banking Group Ltd., Australia - Solcrest		
Pinjaman tetap		
(AUS\$865.846 pada tanggal 31 Desember 2018 dan AUS\$1.122.046 pada tanggal 31 Desember 2017)	8.840	11.848
United Overseas Bank - SS Auto		
Pinjaman tetap		
(MYR75.893 pada tanggal 31 Desember 2018 dan MYR348.631 pada tanggal 31 Desember 2017)	265	1.163
<b>Total hutang bank jangka panjang</b>	<b>34.298</b>	<b>42.091</b>
Dikurangi:		
Bagian yang akan jatuh tempo dalam waktu satu tahun	(9.067)	(8.660)
<b>Hutang bank jangka panjang - neto</b>	<b>25.231</b>	<b>33.431</b>

**20. LONG-TERM BANK LOANS**

The details of bank loans are as follows:

	31 Desember 2018/ December 31, 2018	31 Desember 2017/ December 31, 2017
Public Bank		
Fixed loan		
(MYR7,212,014 as of December 31, 2018 and MYR8,719,076 as of December 31, 2017)		
Australian & New Zealand Banking Group Ltd., Australia - Solcrest		
Fixed loan		
(AUD\$865,846 as of December 31, 2018 and AUD\$1,122,046 as of December 31, 2017)		
United Overseas Bank - SS Auto		
Fixed loan		
(MYR75,893 as of December 31, 2018 and MYR348,631 as of December 31, 2017)		
<b>Total long-term bank loans</b>		
Less:		
Current maturities		
<b>Long-term bank loans - net</b>		

**Public Bank, Malaysia ("Public Bank")****Filton**

Berdasarkan Perjanjian Pinjaman, Filton memperoleh fasilitas pinjaman tetap dari Public Bank untuk pembelian tanah dan pembangunan gudang masing-masing sebesar MYR11.000.000 pada tahun 2008 dan MYR4.418.000 pada tahun 2011. Fasilitas pinjaman tetap akan dilunasi masing-masing dalam 180 cicilan bulanan sampai dengan tanggal 31 Mei 2023 dan 120 cicilan bulanan sampai dengan 16 Januari 2022. Pinjaman ini dijamin dengan tanah dan gudang yang dibiayai oleh pinjaman ini, jaminan bersama dari semua direktur Filton dan jaminan perusahaan dari Bradke dan SS Auto. Fasilitas pinjaman tersebut dikenakan bunga sebesar 4,77% per tahun pada tahun 2018 and 4,72% per tahun pada tahun 2017.

**Public Bank, Malaysia ("Public Bank")****Filton**

Based on the Loan Agreements, Filton obtained a fixed loan facility from Public Bank for the purchase of land and construction of warehouses amounting to MYR11,000,000 in 2008 and MYR4,418,000 in 2011, respectively. These fixed loan facilities will be fully repaid in 180 monthly installments until May 31, 2023 and 120 monthly installments until January 16, 2022, respectively. These loans are secured by the land and warehouses financed by these loans, joint guarantee from all of Filton's Directors and corporate guarantee from Bradke and SS Auto. These facilities bear interest of 4.77% per annum in 2018 and 4.72% per annum in 2017.

**PT SELAMAT SEMPURNA Tbk  
DAN ENTITAS ANAKNYA  
CATATAN ATAS LAPORAN KEUANGAN  
KONSOLIDASIAN  
Tanggal 31 Desember 2018 dan untuk  
Tahun yang Berakhir pada Tanggal Tersebut  
(Dinyatakan dalam Jutaan Rupiah,  
Kecuali Dinyatakan Lain)**

**PT SELAMAT SEMPURNA Tbk  
AND ITS SUBSIDIARIES  
NOTES TO THE CONSOLIDATED  
FINANCIAL STATEMENTS  
As of December 31, 2018 and  
For the Year Then Ended  
(Expressed in Millions of Rupiah,  
Unless Otherwise Stated)**

**20. UTANG BANK JANGKA PANJANG (lanjutan)**

**Powerfil**

Berdasarkan Perjanjian Pinjaman, Powerfil memperoleh fasilitas pinjaman tetap dari Public Bank untuk pembelian tanah dan bangunan sebesar MYR3.000.000 pada tahun 2013. Fasilitas pinjaman tetap akan dilunasi dalam 120 cicilan bulanan sampai dengan bulan Juli 2023. Pinjaman ini dijamin dengan tanah dan bangunan yang dibiayai oleh pinjaman ini dan jaminan bersama dari beberapa direktur Powerfil. Fasilitas pinjaman tersebut dikenakan bunga sebesar 4,62% per tahun pada tahun 2018 dan 2017.

**SS Auto Sabah**

Berdasarkan Perjanjian Pinjaman, SS Auto Sabah memperoleh fasilitas pinjaman tetap dari Public Bank untuk pembangunan gedung pabrik sebesar MYR560.000 pada tahun 2010. Fasilitas pinjaman tetap akan dilunasi dalam 120 cicilan bulanan sampai dengan Juli 2021. Pinjaman ini dijamin dengan gedung pabrik yang dibiayai oleh pinjaman ini, jaminan bersama dari beberapa direktur SS Auto Sabah. Fasilitas pinjaman tersebut dikenakan bunga sebesar 5,07% per tahun pada tahun 2018 dan 4,82% per tahun pada tahun 2017.

**SS Auto**

Berdasarkan Perjanjian Pinjaman, SS Auto memperoleh fasilitas pinjaman tetap dari Public Bank untuk pembangunan gedung pabrik sebesar MYR500.000 pada tahun 2016. Fasilitas pinjaman tetap akan dilunasi dalam 300 cicilan bulanan sampai dengan tahun 2041. Pinjaman ini dijamin dengan gedung pabrik yang dibiayai oleh pinjaman ini, jaminan bersama dari beberapa direktur SS Auto dan jaminan perusahaan dari Filton. Fasilitas pinjaman tersebut dikenakan bunga sebesar 4,77% per tahun pada tahun 2018 dan 4,75% per tahun pada tahun 2017.

**Australia & New Zealand Banking Group Ltd.,  
Australia ("ANZ Australia")**

**Solcrest**

Berdasarkan Perjanjian Pinjaman, Solcrest memperoleh fasilitas pinjaman tetap dari ANZ Australia untuk pembelian tanah dan pembangunan gedung pabrik sebesar AUS\$1.695.610 pada tahun 2017. Fasilitas pinjaman tetap akan dilunasi dalam 60 cicilan bulanan sampai dengan tanggal 1 Mei 2022. Pinjaman ini dijamin dengan seluruh aset Solcrest. Fasilitas pinjaman tersebut dikenakan bunga sebesar 5,29% per tahun pada tahun 2018.

**20. LONG-TERM BANK LOANS (continued)**

**Powerfil**

*Based on the Loan Agreements, Powerfil obtained a fixed loan facility from Public Bank to purchase land and building amounting to MYR3,000,000 in 2013. This fixed loan facility will be fully repaid in 120 monthly installments until July, 2023. This loan is secured by land and building financed by this loan and joint guarantee from some of Powerfil's Directors. This facility bears interest of 4.62% per annum in 2018 and 2017.*

**SS Auto Sabah**

*Based on the Loan Agreements, SS Auto Sabah obtained a fixed loan facility from Public Bank for the construction of industrial building amounting to MYR560,000 in 2010. This fixed loan facility will be fully repaid in 120 monthly installments until July 2021. This loan is secured by the industrial building financed by this loan, joint guarantee from some of SS Auto Sabah's Directors. This facility bears interest of 5.07% per annum in 2018 and 4.82% per annum in 2017.*

**SS Auto**

*Based on the Loan Agreement, SS Auto obtained a fixed loan facility from Public Bank for the construction of industrial building amounting to MYR500,000 in 2016. This fixed loan facility will be fully repaid in 300 monthly installments until 2041. This loan is secured by the industrial building financed by this loan, joint guarantee from some of SS Auto's Directors and corporate guarantee from Filton, subsidiary. This facility bears interest of 4.77% per annum in 2018 and 4.75% per annum in 2017.*

**Australia & New Zealand Banking Group Ltd.,  
Australia ("ANZ Australia")**

**Solcrest**

*Based on the Loan Agreement, Solcrest obtained a fixed loan facility from ANZ Australia for the purchase of land and construction of industrial building amounting to AUD\$1,695,610 in 2017. This fixed loan facility will be fully repaid in 60 monthly installments until May 1, 2022. This loan is secured by all of Solcrest's assets. This facility bears interest of 5.29% per annum in 2018.*

**PT SELAMAT SEMPURNA Tbk  
DAN ENTITAS ANAKNYA  
CATATAN ATAS LAPORAN KEUANGAN  
KONSOLIDASIAN  
Tanggal 31 Desember 2018 dan untuk  
Tahun yang Berakhir pada Tanggal Tersebut  
(Dinyatakan dalam Jutaan Rupiah,  
Kecuali Dinyatakan Lain)**

**PT SELAMAT SEMPURNA Tbk  
AND ITS SUBSIDIARIES  
NOTES TO THE CONSOLIDATED  
FINANCIAL STATEMENTS  
As of December 31, 2018 and  
For the Year Then Ended  
(Expressed in Millions of Rupiah,  
Unless Otherwise Stated)**

**20. UTANG BANK JANGKA PANJANG (lanjutan)****Australia & New Zealand Banking Group Ltd.,  
Australia ("ANZ Australia") (lanjutan)****Solcrest (lanjutan)**

Solcrest juga memperoleh fasilitas kartu kredit bisnis dan *foreign currency dealing* masing-masing sebesar AUS\$50.000 dan AUS\$150.000.

**United Overseas Bank (Malaysia) Bhd. ("UOB  
Malaysia")****SS Auto**

Berdasarkan Perjanjian Pinjaman, SS Auto memperoleh fasilitas pinjaman tetap dari UOB Malaysia untuk pembangunan gedung pabrik sebesar MYR800.000 pada tahun 2015. Fasilitas pinjaman tetap akan dilunasi dalam 120 cicilan bulanan sampai dengan bulan Mei 2025. Pinjaman ini dijamin dengan gedung pabrik yang dibiayai oleh pinjaman ini, jaminan bersama dari beberapa direktur SS Auto dan jaminan perusahaan dari Filton. Fasilitas pinjaman tersebut dikenakan bunga sebesar 4,75% per tahun pada tahun 2018 dan 2017.

**21. UTANG SEWA BELI**

Perincian jatuh tempo atas pinjaman berjangka adalah sebagai berikut:

	<u>31 Desember 2018/ December 31, 2018</u>	<u>31 Desember 2017/ December 31, 2017</u>
Pembayaran dalam satu tahun (MYR1.039.229 dan AUS\$61.466 pada tanggal 31 Desember 2018 dan MYR790.513 dan AUS\$88.127 pada tanggal 31 Desember 2017)	4.258	3.567
Pembayaran antara satu sampai dua tahun (MYR994.050 dan AUS\$60.392 pada tanggal 31 Desember 2018 dan MYR673.354 dan AUS\$38.389 pada tanggal 31 Desember 2017)	4.089	2.651
Pembayaran antara dua sampai lima tahun (MYR905.849 dan AUS\$73.011 pada tanggal 31 Desember 2018 dan MYR1.173.900 dan AUS\$60.293 pada tanggal 31 Desember 2017)	3.910	4.552
Total pembayaran sewa beli	12.257	10.770

**20. LONG-TERM BANK LOANS (continued)****Australia & New Zealand Banking Group Ltd.,  
Australia ("ANZ Australia") (continued)****Solcrest (continued)**

Solcrest has also obtained a business credit card and a foreign currency dealing facilities amounting to AUD\$50,000 and AUD\$150,000, respectively.

**United Overseas Bank (Malaysia) Bhd. ("UOB  
Malaysia")****SS Auto**

Based on the Loan Agreement, SS Auto obtained a fixed loan facility from UOB Malaysia for the construction of industrial building amounting to MYR800,000 in 2015. This fixed loan facility will be fully repaid in 120 monthly installments until May 2025. This loan is secured by the industrial building financed by this loan, joint guarantee from some of SS Auto's directors and corporate guarantee from Filton. This facility bears interest of 4.75% per annum in 2018 and 2017.

**21. HIRE PURCHASE PAYABLES**

The maturity structure of the term loans are as follows:

Repayable within one year (MYR1,039,229 and AUD\$61,466 as of December 31, 2018 and MYR790,513 and AUD\$88,127 as of December 31, 2017)
Repayable between one to two years (MYR994,050 and AUD\$60,392 as of 31 Desember 2018 and MYR673,354 and AUD\$38,389 as of December 31, 2017)
Repayable between two to five years (MYR905,849 and AUD\$73,011 as of December 31, 2018 and MYR1,173,900 and AUD\$60,293 as of December 31, 2017)
Total hire purchase payments

**PT SELAMAT SEMPURNA Tbk  
DAN ENTITAS ANAKNYA  
CATATAN ATAS LAPORAN KEUANGAN  
KONSOLIDASIAN  
Tanggal 31 Desember 2018 dan untuk  
Tahun yang Berakhir pada Tanggal Tersebut  
(Dinyatakan dalam Jutaan Rupiah,  
Kecuali Dinyatakan Lain)**

**PT SELAMAT SEMPURNA Tbk  
AND ITS SUBSIDIARIES  
NOTES TO THE CONSOLIDATED  
FINANCIAL STATEMENTS  
As of December 31, 2018 and  
For the Year Then Ended  
(Expressed in Millions of Rupiah,  
Unless Otherwise Stated)**

**21. UTANG SEWA BELI (lanjutan)**

Perincian jatuh tempo atas pinjaman berjangka adalah sebagai berikut: (lanjutan)

	31 Desember 2018/ December 31, 2018	31 Desember 2017/ December 31, 2017
Dikurangi beban bunga masa depan (MYR331.668 dan AUS\$20.187 pada tanggal 31 Desember 2018 MYR318.054 dan AUS\$19.357 pada tanggal 31 Desember 2017)	(1.365)	(1.265)
Nilai kini utang sewa beli	10.892	9.505
Dikurangi bagian jatuh tempo dalam satu tahun	(3.766)	(3.158)
<b>Bagian jangka panjang</b>	<b>7.126</b>	<b>6.347</b>

Perincian nilai wajar pembayaran utang sewa beli:

	31 Desember 2018/ December 31, 2018	31 Desember 2017/ December 31, 2017
Pembayaran dalam satu tahun (MYR928.144 dan AUS\$51.274 pada tanggal 31 Desember 2018 dan MYR696.930 dan AUS\$78.959 pada tanggal 31 Desember 2017)	3.766	3.158
Pembayaran antara satu sampai dua tahun (MYR878.508 dan AUS\$53.722 pada tanggal 31 Desember 2018 dan MYR591.067 dan AUS\$32.851 pada tanggal 31 Desember 2017)	3.617	2.318
Pembayaran antara dua sampai lima tahun (MYR800.808 dan AUS\$69.686 pada tanggal 31 Desember 2018 dan MYR1.031.716 dan AUS\$55.642 pada tanggal 31 Desember 2017)	3.509	4.029
<b>Total utang sewa beli</b>	<b>10.892</b>	<b>9.505</b>

Bradke dan entitas anaknya menandatangani beberapa perjanjian sewa beli dengan beberapa bank seperti Public Bank, Hong Leon Bank Berhad, RHB Bank Berhad, serta beberapa pemasok di Malaysia, untuk pembelian kendaraan, serta mesin dan peralatan. Utang ini dijamin dengan kendaraan serta mesin dan peralatan yang dibiayai dari utang ini. Utang ini akan dilunasi dengan pembayaran cicilan bulanan dengan periode pembayaran dari 2 tahun sampai dengan 5 tahun. Utang sewa beli ini dikenakan bunga sebesar 2,29% - 8,27% per tahun pada tahun 2018 dan sebesar 2,42% - 9,40% per tahun pada tahun 2017.

**21. HIRE PURCHASE PAYABLES (continued)**

The maturity structure of the term loans are as follows: (continued)

*Less future interest expense (MYR331,668 and AUD\$20,187 as of December 31, 2018 MYR318,054 and AUD\$19,357 as of December 31, 2017)*

*Present value of hire purchase*

*Less current portion*

**Long-term portion**

The present value of hire purchase payments:

*Repayable within one year (MYR928,144 and AUD\$51,274 as of December 31, 2018 and MYR696,930 and AUD\$78,959 as of December 31, 2017)*

*Repayable between one to two years (MYR878,508 and AUD\$53,722 as of December 31, 2018 and MYR591,067 and AUD\$32,851 as of December 31, 2017)*

*Repayable between two to five years (MYR800,808 and AUD\$69,686 as of December 31, 2018 and MYR1,031,716 and AUD\$55,642 as of December 31, 2017)*

**Total hire purchase payables**

Bradke and its subsidiaries entered into hire purchase agreements with several banks such as Public Bank, Hong Leon Bank Berhad, RHB Bank Berhad, and some suppliers in Malaysia, for purchase of vehicle, machinery and equipment. These payables are secured by vehicle and machinery and equipment financed by these payables. These payables are repayable in monthly installments with the repayment period ranging from 2 years until 5 years. These payables bear interest of 2.29% - 8.27% per annum in 2018 and interest of 2.42% - 9.40% per annum in 2017.



**PT SELAMAT SEMPURNA Tbk  
DAN ENTITAS ANAKNYA  
CATATAN ATAS LAPORAN KEUANGAN  
KONSOLIDASIAN  
Tanggal 31 Desember 2018 dan untuk  
Tahun yang Berakhir pada Tanggal Tersebut  
(Dinyatakan dalam Jutaan Rupiah,  
Kecuali Dinyatakan Lain)**

**PT SELAMAT SEMPURNA Tbk  
AND ITS SUBSIDIARIES  
NOTES TO THE CONSOLIDATED  
FINANCIAL STATEMENTS  
As of December 31, 2018 and  
For the Year Then Ended  
(Expressed in Millions of Rupiah,  
Unless Otherwise Stated)**

**22. MODAL SAHAM**

Susunan kepemilikan saham Perusahaan pada tanggal 31 Desember 2018 and 2017 dengan nilai nominal Rp25 (Rupiah penuh) per saham adalah sebagai berikut:

Pemegang saham	Total Saham Ditempatkan dan Disetor Penuh/ Number of Shares Issued and Fully Paid	Persentase Pemilikan/ Percentage of Ownership	Nominal/ Amount	Shareholders
PT Adrindo Intiperkasa	3.347.263.708	58,126%	83.682	PT Adrindo Intiperkasa
<u>Komisaris</u>				<u>Commissioners</u>
Surja Hartono	130.000.000	2,257%	3.250	Surja Hartono
<u>Direksi</u>				<u>Directors</u>
Eddy Hartono	79.209.652	1,375%	1.980	Eddy Hartono
Djojo Hartono	132.360.000	2,298%	3.309	Djojo Hartono
Ang Andri Pribadi	118.000.000	2,049%	2.950	Ang Andri Pribadi
Rusman Salem	253.900	0,004%	6	Rusman Salem
Lain-lain (masing-masing dengan kepemilikan di bawah 5%)	1.951.588.180	33,890%	48.790	Others (each with ownership below 5%)
<b>Total</b>	<b>5.758.675.440</b>	<b>100%</b>	<b>143.967</b>	<b>Total</b>

**22. SHARE CAPITAL**

The composition of the Company's share ownership as of December 31, 2018 and 2017 with a par value of Rp25 (full amount) per share, are as follows:

**23. TAMBAHAN MODAL DISETOR**

Rincian akun ini adalah sebagai berikut:

**23. ADDITIONAL PAID-IN CAPITAL**

The details of this account are as follows:

	31 Desember 2018/ December 31, 2018	31 Desember 2017/ December 31, 2017	
Selisih lebih penerimaan di atas nilai nominal	19.395	19.395	Excess of proceeds over par value
Selisih nilai transaksi dengan entitas sepengendali:			Difference in value of transactions of entities under common control:
Transaksi penggabungan usaha dengan ACAP	15.776	15.776	Merger transaction with ACAP
Akuisisi saham HP	7.236	7.236	Acquisition of share of HP
Akuisisi saham PTC	3.491	3.491	Acquisition of share of PTC
Akuisisi saham SSP	3.309	3.309	Acquisition of share of SSP
Akuisisi saham CMG	485	485	Acquisition of share of CMG
Pengampunan pajak	207	207	Tax amnesty
<b>Total</b>	<b>49.899</b>	<b>49.899</b>	<b>Total</b>

**PT SELAMAT SEMPURNA Tbk  
DAN ENTITAS ANAKNYA  
CATATAN ATAS LAPORAN KEUANGAN  
KONSOLIDASIAN  
Tanggal 31 Desember 2018 dan untuk  
Tahun yang Berakhir pada Tanggal Tersebut  
(Dinyatakan dalam Jutaan Rupiah,  
Kecuali Dinyatakan Lain)**

**PT SELAMAT SEMPURNA Tbk  
AND ITS SUBSIDIARIES  
NOTES TO THE CONSOLIDATED  
FINANCIAL STATEMENTS  
As of December 31, 2018 and  
For the Year Then Ended  
(Expressed in Millions of Rupiah,  
Unless Otherwise Stated)**

**23. TAMBAHAN MODAL DISETOR (lanjutan)**

Tahun 2014:

Imbalan yang dialihkan dan jumlah tercatat aset neto entitas anak terkait yang diperoleh tahun 2014 adalah sebagai berikut:

	Imbalan yang Dialihkan/ Consideration Amount	Jumlah Tercatat dari Aset Neto/ Carrying Amount of Net Assets
PT Cahaya Mitra Gemilang	10.499	10.984

Berdasarkan Akta Notaris Johny Dwikora Aron, S.H., No. 80 tanggal 25 Juni 2014, PTC membeli 9.840 saham dan 159 saham CMG (entitas di bawah pengendalian yang sama) masing-masing dari PT Adrindo Intisarana dan Eddy Hartono atau mewakili 99,99% kepemilikan pada harga beli sebesar Rp10.499.

Tahun 2013:

Imbalan yang dialihkan dan jumlah tercatat aset neto entitas anak terkait yang diperoleh tahun 2013 adalah sebagai berikut:

	Imbalan yang Dialihkan/ Consideration Amount	Jumlah Tercatat dari Aset Neto/ Carrying Amount of Net Assets
PT Selamat Sempana Perkasa	44.945	48.254
PT Prapat Tunggal Cipta	50.601	54.092
<b>Total</b>	<b>95.546</b>	<b>102.346</b>

Berdasarkan Akta Notaris Johny Dwikora Aron, S.H., No. 104 tanggal 28 Juni 2013, Perusahaan membeli 438.325.000 saham dan 6.674.999 saham SSP (entitas dibawah pengendalian yang sama) masing-masing dari PT Adrindo Intisarana dan Eddy Hartono atau mewakili 99,99% kepemilikan pada harga beli sebesar Rp44.945.

**23. ADDITIONAL PAID-IN CAPITAL (continued)**

Year 2014:

The consideration amount and the carrying amount of the net assets of the acquired subsidiary in 2014 are as follows:

Selisih Nilai Kombinasi Bisnis Entitas Sepengendali/ Difference in Value of Business Combination of Entities under Common Control	
485	PT Cahaya Mitra Gemilang

Based on the Notarial Deed No. 80 of Johny Dwikora Aron, S.H., dated June 25, 2014, PTC purchased 9,840 shares and 159 shares of CMG (entity under common control) from PT Adrindo Intisarana and Eddy Hartono, respectively, or representing 99.99% share ownership at the total transfer price of Rp10,499.

Year 2013:

The consideration amount and the carrying amount of the net assets of the acquired subsidiaries in 2013 are as follows:

Selisih Nilai Kombinasi Bisnis Entitas Sepengendali/ Difference in Value of Business Combination of Entities under Common Control	
3.309	PT Selamat Sempana Perkasa
3.491	PT Prapat Tunggal Cipta
<b>6.800</b>	<b>Total</b>

Based on the Notarial Deed No. 104 of Johny Dwikora Aron, S.H., dated June 28, 2013, the Company purchased 438,325,000 shares and 6,674,999 shares of SSP (entity under common control) from PT Adrindo Intisarana and Eddy Hartono, respectively, or representing 99.99% share ownership at the total transfer price of Rp44,945.

**PT SELAMAT SEMPURNA Tbk  
DAN ENTITAS ANAKNYA  
CATATAN ATAS LAPORAN KEUANGAN  
KONSOLIDASIAN  
Tanggal 31 Desember 2018 dan untuk  
Tahun yang Berakhir pada Tanggal tersebut  
(Dinyatakan dalam Jutaan Rupiah,  
Kecuali Dinyatakan Lain)**

**PT SELAMAT SEMPURNA Tbk  
AND ITS SUBSIDIARIES  
NOTES TO THE CONSOLIDATED  
FINANCIAL STATEMENTS  
As of December 31, 2018 and  
For the Year Then Ended  
(Expressed in Millions of Rupiah,  
Unless Otherwise Stated)**

**23. TAMBAHAN MODAL DISETOR (lanjutan)**Tahun 2013: (lanjutan)

Berdasarkan Akta Notaris Johny Dwikora Aron, S.H., No. 101 tanggal 28 Juni 2013, Perusahaan membeli 496.724.800 saham dan 4.275.199 saham PTC (entitas dibawah pengendalian yang sama) masing-masing dari PT Adrindo Intisarana dan Eddy Hartono atau mewakili 99,99% kepemilikan pada harga beli sebesar Rp50.601.

Transaksi penyertaan saham pada SSP, PTC dan CMG ini telah memenuhi ketentuan yang dipersyaratkan dalam Peraturan BAPEPAM & LK No. IX.E.1 tentang Transaksi Afiliasi dan Benturan Kepentingan Transaksi Tertentu.

**24. KEPENTINGAN NON PENGENDALI**

Kepentingan non pengendali atas aset neto entitas anak yang dikonsolidasi adalah sebagai berikut:

	<u>31 Desember 2018/ December 31, 2018</u>
PT Panata Jaya Mandiri	105.838
Bradke Synergies Sdn Bhd	87.197
PT Hydraxle Perkasa	92.296
PT Cahaya Sejahtera Riau	1.747
<b>Total</b>	<b>287.078</b>

Kepentingan non pengendali atas laba neto entitas anak yang dikonsolidasi adalah sebagai berikut:

	<u>31 Desember 2018/ December 31, 2018</u>
PT Panata Jaya Mandiri	37.113
PT Hydraxle Perkasa	24.059
Bradke Synergies Sdn Bhd	15.051
PT Cahaya Sejahtera Riau	423
<b>Total</b>	<b>76.646</b>

**23. ADDITIONAL PAID-IN CAPITAL (continued)**Year 2013: (continued)

Based on the Notarial Deed No. 101 of Johny Dwikora Aron, S.H., dated June 28, 2013, the Company purchased 496,724,800 shares and 4,275,199 shares of PTC (entity under common control) from PT Adrindo Intisarana and Eddy Hartono, respectively, or representing 99.99% share ownership at the total transfer price of Rp50,601.

The investment transactions in SSP, PTC and CMG have complied with the Rule of BAPEPAM & LK No. IX.E.1 regarding Transactions with Affiliated Parties and Conflicts of Interest on Certain Transactions.

**24. NON-CONTROLLING INTERESTS**

Non-controlling interests in net assets of consolidated subsidiaries are as follows:

	<u>31 Desember 2017/ December 31, 2017</u>	
	82.551	PT Panata Jaya Mandiri
	78.948	Bradke Synergies Sdn Bhd
	73.320	PT Hydraxle Perkasa
	1.532	PT Cahaya Sejahtera Riau
<b>Total</b>	<b>236.351</b>	<b>Total</b>

Non-controlling interests in net income of consolidated subsidiaries are as follow:

	<u>31 Desember 2017/ December 31, 2017</u>	
	31.202	PT Panata Jaya Mandiri
	12.995	PT Hydraxle Perkasa
	11.402	Bradke Synergies Sdn Bhd
	359	PT Cahaya Sejahtera Riau
<b>Total</b>	<b>55.958</b>	<b>Total</b>

**PT SELAMAT SEMPURNA Tbk  
DAN ENTITAS ANAKNYA  
CATATAN ATAS LAPORAN KEUANGAN  
KONSOLIDASIAN  
Tanggal 31 Desember 2018 dan untuk  
Tahun yang Berakhir pada Tanggal Tersebut  
(Dinyatakan dalam Jutaan Rupiah,  
Kecuali Dinyatakan Lain)**

**PT SELAMAT SEMPURNA Tbk  
AND ITS SUBSIDIARIES  
NOTES TO THE CONSOLIDATED  
FINANCIAL STATEMENTS  
As of December 31, 2018 and  
For the Year Then Ended  
(Expressed in Millions of Rupiah,  
Unless Otherwise Stated)**

**24. KEPENTINGAN NON PENGENDALI (lanjutan)**

Berikut adalah ringkasan informasi keuangan entitas anak dari Kelompok Usaha yang memiliki kepentingan non pengendali yang material terhadap Kelompok Usaha.

**24. NON-CONTROLLING INTERESTS (continued)**

Below is the summarized financial information for the Group's material subsidiaries that has non-controlling interests that are material to the Group.

	2018			
	Bradke	HP	PJM	
<b>Aset</b>				<b>Assets</b>
Aset lancar	254.238	155.206	377.267	Current assets
Aset tidak lancar	194.638	72.383	123.682	Non-current assets
Jumlah aset	448.876	227.589	500.949	Total assets
<b>Liabilitas</b>				<b>Liabilities</b>
Liabilitas jangka pendek	93.397	28.035	102.371	Short-term liabilities
Liabilitas jangka panjang	33.169	11.193	30.271	Long-term liabilities
Jumlah liabilitas	126.566	39.228	132.642	Total liabilities
Kepentingan non pengendali	77.316	-	-	Non-controlling interest
<b>Aset bersih</b>	<b>244.994</b>	<b>188.361</b>	<b>368.307</b>	<b>Net assets</b>
	2017			
	Bradke	HP	PJM	
<b>Aset</b>				<b>Assets</b>
Aset lancar	245.859	112.081	294.455	Current assets
Aset tidak lancar	188.867	75.043	99.452	Non-current assets
Jumlah aset	434.726	187.124	393.907	Total assets
<b>Liabilitas</b>				<b>Liabilities</b>
Liabilitas jangka pendek	91.892	25.770	75.035	Short-term liabilities
Liabilitas jangka panjang	40.431	11.719	29.101	Long-term liabilities
Jumlah liabilitas	132.323	37.489	104.136	Total liabilities
Kepentingan non pengendali	71.671	-	-	Non-controlling interest
<b>Aset bersih</b>	<b>230.732</b>	<b>149.635</b>	<b>289.771</b>	<b>Net assets</b>
	2018			
	Bradke	HP	PJM	
Arus kas bersih yang diperoleh dari aktivitas operasi	49.507	8.536	96.213	Net cash flows provided from operating activities
Arus kas bersih yang digunakan untuk aktivitas investasi	(5.759)	(3.411)	(50.523)	Net cash flows used for investing activities
Arus kas bersih yang digunakan untuk aktivitas pendanaan	(49.082)	(11.250)	(49.106)	Net cash flows used for financing activities
Kenaikan bersih kas dan setara kas	(5.334)	(6.125)	(3.416)	Decrease in cash and cash equivalents
Kas dan setara kas pada awal tahun	22.166	10.216	17.853	Cash and cash equivalents at beginning of year
<b>Kas dan setara kas pada akhir tahun</b>	<b>16.832</b>	<b>4.091</b>	<b>14.437</b>	<b>Cash and cash equivalents at end of year</b>

**PT SELAMAT SEMPURNA Tbk  
DAN ENTITAS ANAKNYA  
CATATAN ATAS LAPORAN KEUANGAN  
KONSOLIDASIAN  
Tanggal 31 Desember 2018 dan untuk  
Tahun yang Berakhir pada Tanggal Tersebut  
(Dinyatakan dalam Jutaan Rupiah,  
Kecuali Dinyatakan Lain)**

**PT SELAMAT SEMPURNA Tbk  
AND ITS SUBSIDIARIES  
NOTES TO THE CONSOLIDATED  
FINANCIAL STATEMENTS  
As of December 31, 2018 and  
For the Year Then Ended  
(Expressed in Millions of Rupiah,  
Unless Otherwise Stated)**

#### 24. KEPENTINGAN NON PENGENDALI (lanjutan)

Berikut adalah ringkasan informasi keuangan entitas anak dari Kelompok Usaha yang memiliki kepentingan non pengendali yang material terhadap Kelompok Usaha (lanjutan).

	2017			
	Bradke	HP	PJM	
Arus kas bersih yang diperoleh dari aktivitas operasi	43.178	9.701	96.834	Net cash flows provided from operating activities
Arus kas bersih yang digunakan untuk aktivitas investasi	(3.151)	(4.231)	(41.251)	Net cash flows used for investing activities
Arus kas bersih yang digunakan untuk aktivitas pendanaan	(34.087)	(4.500)	(51.905)	Net cash flows used for financing activities
Kenaikan bersih kas dan setara kas	5.940	970	3.678	Increase in cash and cash equivalents
Kas dan setara kas pada awal tahun	16.226	9.246	14.175	Cash and cash equivalents at beginning of year
<b>Kas dan setara kas pada akhir tahun</b>	<b>22.166</b>	<b>10.216</b>	<b>17.853</b>	<b>Cash and cash equivalents at end of year</b>

#### 24. NON-CONTROLLING INTERESTS (continued)

Below is the summarized financial information for the Group's material subsidiaries that has non-controlling interests that are material to the Group (continued).

#### 25. DIVIDEN KAS

##### Perusahaan

Berdasarkan Rapat Direksi Perusahaan yang diadakan pada tanggal 30 April 2018, Direksi menyetujui pembagian dividen interim kas pertama tahun buku 2018 sebesar Rp57.587 atau Rp10 (Rupiah penuh) per saham, yang dibayarkan kepada pemegang saham yang tercatat pada Daftar Pemegang Saham pada tanggal 14 Mei 2018.

Berdasarkan Rapat Umum Pemegang Saham Tahunan yang diadakan pada tanggal 15 Mei 2018, para pemegang saham menyetujui pembagian dividen kas sebesar Rp 299.451 atau Rp52 (Rupiah penuh) per saham, dimana yang telah dibayarkan sebagai dividen kas interim sejumlah Rp230.347 atau Rp40 (Rupiah penuh) per saham pada tahun 2017; dan sejumlah Rp69.104 atau Rp12 (Rupiah penuh) per saham sebagai dividen kas final yang akan dibayarkan kepada pemegang saham yang tercatat pada Daftar Pemegang Saham pada tanggal 25 Mei 2018.

Berdasarkan Rapat Direksi Perusahaan yang diadakan pada tanggal 31 Juli 2018, Direksi menyetujui pembagian dividen interim kas kedua tahun buku 2018 sebesar Rp86.380 atau Rp15 (Rupiah penuh) per saham, yang dibayarkan kepada pemegang saham yang tercatat pada Daftar Pemegang Saham pada tanggal 10 Agustus 2018.

#### 25. CASH DIVIDENDS

##### The Company

Based on Board of Directors Meeting held on April 30, 2018, the Board of Directors ratified the declaration of first interim cash dividends for fiscal year 2018 amounting to Rp57,587 or Rp10 (full amount) per share, payable to shareholders who were registered in the Shareholders Register as of May 14, 2018.

Based on the Minutes of Annual Shareholders' General Meeting held on May 15, 2018, the shareholders ratified the declaration of cash dividends amounting to Rp299,451 or Rp52 (full amount) per share, which has been paid as interim cash dividends amounting to Rp230,347 or Rp40 (full amount) in 2017; and Rp69,104 or Rp12 (full amount) per share as a final cash dividend that will be paid to shareholders who were registered in the Shareholders Register as of May 25, 2018.

Based on Board of Directors Meeting held on July 31, 2018, the Board of Directors ratified the declaration of second interim cash dividends for fiscal year 2018 amounting to Rp86,380 or Rp15 (full amount) per share, payable to shareholders who were registered in the Shareholders Register as of August 10, 2018.



**PT SELAMAT SEMPURNA Tbk  
DAN ENTITAS ANAKNYA  
CATATAN ATAS LAPORAN KEUANGAN  
KONSOLIDASIAN  
Tanggal 31 Desember 2018 dan untuk  
Tahun yang Berakhir pada Tanggal Tersebut  
(Dinyatakan dalam Jutaan Rupiah,  
Kecuali Dinyatakan Lain)**

**PT SELAMAT SEMPURNA Tbk  
AND ITS SUBSIDIARIES  
NOTES TO THE CONSOLIDATED  
FINANCIAL STATEMENTS  
As of December 31, 2018 and  
For the Year Then Ended  
(Expressed in Millions of Rupiah,  
Unless Otherwise Stated)**

**25. DIVIDEN KAS (lanjutan)**

Berdasarkan Rapat Direksi Perusahaan yang diadakan pada tanggal 30 Oktober 2018, Direksi menyetujui pembagian dividen interim kas ketiga tahun buku 2018 sebesar Rp86.380 atau Rp15 (Rupiah penuh) per saham, yang dibayarkan kepada pemegang saham yang tercatat pada Daftar Pemegang Saham pada tanggal 9 Nopember 2018.

Berdasarkan Rapat Direksi Perusahaan yang diadakan pada tanggal 2 Mei 2017, Direksi menyetujui pembagian dividen interim kas pertama tahun buku 2017 sebesar Rp57.587 atau Rp 10 (Rupiah penuh) per saham, yang dibayarkan kepada pemegang saham yang tercatat pada Daftar Pemegang Saham pada tanggal 15 Mei 2017.

Berdasarkan Rapat Umum Pemegang Saham Tahunan yang diadakan pada tanggal 3 Mei 2017, para pemegang saham menyetujui pembagian dividen kas sebesar Rp 266.338 atau Rp110 (Rupiah penuh) per saham, dimana yang telah dibayarkan sebagai dividen kas interim sejumlah Rp208.751 atau Rp100 (Rupiah penuh) per saham pada tahun 2016; dan sejumlah Rp57.587 atau Rp10 (Rupiah penuh) per saham sebagai dividen kas final yang akan dibayarkan kepada pemegang saham yang tercatat pada Daftar Pemegang Saham pada tanggal 16 Mei 2017.

Berdasarkan Rapat Direksi Perusahaan yang diadakan pada tanggal 28 Juli 2017, Direksi menyetujui pembagian dividen interim kas kedua tahun buku 2017 sebesar Rp86.380 atau Rp15 (Rupiah penuh) per saham, yang dibayarkan kepada pemegang saham yang tercatat pada Daftar Pemegang Saham pada tanggal 9 Agustus 2017.

Berdasarkan Rapat Direksi Perusahaan yang diadakan pada tanggal 31 Oktober 2017, Direksi menyetujui pembagian dividen interim kas ketiga tahun buku 2017 sebesar Rp86.380 atau Rp15 (Rupiah penuh) per saham, yang dibayarkan kepada pemegang saham yang tercatat pada Daftar Pemegang Saham pada tanggal 10 Nopember 2017.

**25. CASH DIVIDENDS (continued)**

*Based on Board of Directors Meeting held on October 30, 2018, the Board of Directors ratified the declaration of third interim cash dividends for fiscal year 2018 amounting to Rp86,380 or Rp15 (full amount) per share, payable to shareholders who were registered in the Shareholders Register as of November 9, 2018*

*Based on Board of Directors Meeting held on May 2, 2017, the Board of Directors ratified the declaration of first interim cash dividends for fiscal year 2017 amounting to Rp57,587 or Rp 10 (full amount) per share, payable to shareholders who were registered in the Shareholders Register as of May 15, 2017.*

*Based on the Minutes of Annual Shareholders' General Meeting held on May 3, 2017, the shareholders ratified the declaration of cash dividends amounting to Rp266,338 or Rp110 (full amount) per share, which has been paid as interim cash dividends amounting to Rp208,751 or Rp100 (full amount) in 2016; and Rp57,587 or Rp10 (full amount) per share as a final cash dividends that will be paid to shareholders who were registered in the Shareholders Register as of May 16, 2017.*

*Based on Board of Directors Meeting held on July 28, 2017, the Board of Directors ratified the declaration of second interim cash dividends for fiscal year 2017 amounting to Rp86,380 or Rp15 (full amount) per share, payable to shareholders who were registered in the Shareholders Register as of August 9, 2017.*

*Based on Board of Directors Meeting held on October 31, 2017, the Board of Directors ratified the declaration of third interim cash dividends for fiscal year 2017 amounting to Rp86,380 or Rp15 (full amount) per share, payable to shareholders who were registered in the Shareholders Register as of November 10, 2017.*

**PT SELAMAT SEMPURNA Tbk  
DAN ENTITAS ANAKNYA  
CATATAN ATAS LAPORAN KEUANGAN  
KONSOLIDASIAN  
Tanggal 31 Desember 2018 dan untuk  
Tahun yang Berakhir pada Tanggal Tersebut  
(Dinyatakan dalam Jutaan Rupiah,  
Kecuali Dinyatakan Lain)**

**PT SELAMAT SEMPURNA Tbk  
AND ITS SUBSIDIARIES  
NOTES TO THE CONSOLIDATED  
FINANCIAL STATEMENTS  
As of December 31, 2018 and  
For the Year Then Ended  
(Expressed in Millions of Rupiah,  
Unless Otherwise Stated)**

**25. DIVIDEN KAS (lanjutan)**

Entitas Anak

PJM, entitas anak, membagikan dividen kas kepada pemegang saham non pengendalinya sebesar Rp14.625 pada tahun 2018 dan Rp15.600 pada tahun 2017.

HP, entitas anak, membagikan dividen kas kepada pemegang saham non pengendalinya sebesar Rp5.513 pada tahun 2018 dan Rp2.205 pada tahun 2017.

**25. CASH DIVIDENDS (continued)**

Subsidiaries

*PJM, a subsidiary, distributed cash dividends to its non-controlling shareholders amounting to Rp14,625 in 2018 and Rp15,600 in 2017.*

*HP, a subsidiary, distributed cash dividends to its non-controlling shareholders amounting to Rp5,513 in 2018 and Rp2,205 in 2017.*

**26. PENJUALAN NETO**

Akun ini terdiri dari:

	<b>Tahun yang Berakhir pada Tanggal 31 Desember/ Year Ended December 31,</b>		
	<b>2018</b>	<b>2017</b>	
Indonesia	1.321.162	1.016.443	<i>Indonesia</i>
Luar negeri	2.612.191	2.323.521	<i>Overseas</i>
<b>Total</b>	<b>3.933.353</b>	<b>3.339.964</b>	<b>Total</b>

Pada tanggal 31 Desember 2018 dan 2017, tidak terdapat penjualan ke pelanggan yang jumlah penjualannya selama setahun melebihi 10% dari penjualan neto konsolidasian.

**26. NET SALES**

*This account consists of:*

*As of December 31, 2018 and 2017, there were no sales to customers with annual cumulative individual amount exceeding 10% of total consolidated net sales.*

**PT SELAMAT SEMPURNA Tbk  
DAN ENTITAS ANAKNYA  
CATATAN ATAS LAPORAN KEUANGAN  
KONSOLIDASIAN  
Tanggal 31 Desember 2018 dan untuk  
Tahun yang Berakhir pada Tanggal Tersebut  
(Dinyatakan dalam Jutaan Rupiah,  
Kecuali Dinyatakan Lain)**

**PT SELAMAT SEMPURNA Tbk  
AND ITS SUBSIDIARIES  
NOTES TO THE CONSOLIDATED  
FINANCIAL STATEMENTS  
As of December 31, 2018 and  
For the Year Then Ended  
(Expressed in Millions of Rupiah,  
Unless Otherwise Stated)**

**27. BEBAN POKOK PENJUALAN**

Akun ini terdiri dari:

	Tahun yang Berakhir pada Tanggal 31 Desember/ Year Ended December 31,	
	2018	2017
Bahan baku yang digunakan	1.845.512	1.561.814
Upah buruh langsung	491.596	420.507
Beban pabrikasi	340.504	289.540
<b>Total Beban Produksi</b>	<b>2.677.612</b>	<b>2.271.861</b>
Persediaan barang dalam proses		
Awal tahun	35.026	29.133
Persediaan dari akuisisi Bradke		
Pembelian	2.891	2.690
Akhir tahun	(42.439)	(35.026)
<b>Beban Pokok Produksi</b>	<b>2.673.090</b>	<b>2.268.658</b>
Persediaan barang jadi		
Awal tahun	226.330	202.264
Pembelian	120.298	88.457
Cadangan penurunan nilai pasar dan keusangan persediaan	949	-
Akhir tahun	(280.559)	(226.330)
<b>Total</b>	<b>2.740.108</b>	<b>2.333.049</b>

Pada tanggal 31 Desember 2018 dan 2017, tidak terdapat pembelian dari pemasok yang jumlah pembeliannya selama setahun melebihi 10% dari jumlah penjualan neto konsolidasian.

**28. BEBAN PENJUALAN**

Akun ini terdiri dari:

	Tahun yang Berakhir pada Tanggal 31 Desember/ Year Ended December 31,	
	2018	2017
Gaji, upah dan kesejahteraan karyawan	76.469	59.895
Pengangkutan	43.109	37.728
Komisi	23.569	33.609
Royalti (Catatan 38)	12.742	11.050
Promosi dan periklanan	10.546	8.754
Sewa	7.597	6.063
Perjalanan dinas	5.017	3.881
Komunikasi	2.544	2.672
Jamuan, sumbangan dan hadiah	2.606	1.785
Penyusutan	2.409	2.187
Potongan harga	2.183	2.164
Asuransi	1.517	1.225
Lain-lain (masing-masing dibawah Rp1.000)	7.944	7.467
<b>Total</b>	<b>198.252</b>	<b>178.480</b>

**27. COST OF GOODS SOLD**

This account consists of:

	Tahun yang Berakhir pada Tanggal 31 Desember/ Year Ended December 31,	
	2018	2017
Bahan baku yang digunakan	1.845.512	1.561.814
Upah buruh langsung	491.596	420.507
Beban pabrikasi	340.504	289.540
<b>Total Manufacturing Cost</b>	<b>2.677.612</b>	<b>2.271.861</b>
Persediaan barang dalam proses		
Awal tahun	35.026	29.133
Persediaan dari akuisisi Bradke		
Pembelian	2.891	2.690
Akhir tahun	(42.439)	(35.026)
<b>Cost of Goods Manufactured</b>	<b>2.673.090</b>	<b>2.268.658</b>
Persediaan barang jadi		
Awal tahun	226.330	202.264
Pembelian	120.298	88.457
Cadangan penurunan nilai pasar dan keusangan persediaan	949	-
Akhir tahun	(280.559)	(226.330)
<b>Total</b>	<b>2.740.108</b>	<b>2.333.049</b>

As of December 31, 2018 and 2017, there were no purchases from suppliers with annual cumulative individual amount exceeding 10% of total consolidated net sales.

**28. SELLING EXPENSES**

This account consists of:

	Tahun yang Berakhir pada Tanggal 31 Desember/ Year Ended December 31,	
	2018	2017
Gaji, upah dan kesejahteraan karyawan	76.469	59.895
Pengangkutan	43.109	37.728
Komisi	23.569	33.609
Royalti (Catatan 38)	12.742	11.050
Promosi dan periklanan	10.546	8.754
Sewa	7.597	6.063
Perjalanan dinas	5.017	3.881
Komunikasi	2.544	2.672
Jamuan, sumbangan dan hadiah	2.606	1.785
Penyusutan	2.409	2.187
Potongan harga	2.183	2.164
Asuransi	1.517	1.225
Lain-lain (masing-masing dibawah Rp1.000, each)	7.944	7.467
<b>Total</b>	<b>198.252</b>	<b>178.480</b>

**PT SELAMAT SEMPURNA Tbk  
DAN ENTITAS ANAKNYA  
CATATAN ATAS LAPORAN KEUANGAN  
KONSOLIDASIAN  
Tanggal 31 Desember 2018 dan untuk  
Tahun yang Berakhir pada Tanggal Tersebut  
(Dinyatakan dalam Jutaan Rupiah,  
Kecuali Dinyatakan Lain)**

**PT SELAMAT SEMPURNA Tbk  
AND ITS SUBSIDIARIES  
NOTES TO THE CONSOLIDATED  
FINANCIAL STATEMENTS  
As of December 31, 2018 and  
For the Year Then Ended  
(Expressed in Millions of Rupiah,  
Unless Otherwise Stated)**

**29. BEBAN UMUM DAN ADMINISTRASI**

Akun ini terdiri dari:

	Tahun yang Berakhir pada Tanggal 31 Desember/ Year Ended December 31,	
	2018	2017
Gaji, upah dan kesejahteraan karyawan	129.374	112.840
Penyusutan	14.275	11.903
Jasa profesional	3.985	6.479
Jamuan, sumbangan dan hadiah	3.562	2.632
Jasa manajemen	2.861	1.819
Perjalanan dinas	2.600	1.541
Sewa	2.169	2.196
Komunikasi	1.247	1.430
Kendaraan angkutan	930	1.210
Beban kantor	845	1.423
Lain-lain (masing-masing dibawah Rp1.000)	14.761	9.339
<b>Total</b>	<b>176.609</b>	<b>152.812</b>

**29. GENERAL AND ADMINISTRATIVE EXPENSES**

This account consists of:

Salaries, wages and employees benefits
Depreciation
Professional fees
Entertainment, donation and gift
Management fee
Travelling on duty
Rent
Communications
Transportations
Office expenses
Others (below Rp1,000, each)
<b>Total</b>

**30. PENDAPATAN OPERASI LAINNYA**

Akun ini terdiri dari:

	Tahun yang Berakhir pada Tanggal 31 Desember/ Year Ended December 31,	
	2018	2017
Laba selisih kurs	24.572	10.521
Laba penjualan aset tetap	2.726	2.294
Pendapatan sewa	430	470
Laba transaksi derivatif - neto	-	30.312
Lain-lain	6.279	4.103
<b>Total</b>	<b>34.007</b>	<b>47.700</b>

**30. OTHER OPERATING INCOME**

This account consists of:

Gain on foreign exchange
Gain on sale fixed assets
Rent income
Derivative transactions gain - net
Others
<b>Total</b>

**PT SELAMAT SEMPURNA Tbk  
DAN ENTITAS ANAKNYA  
CATATAN ATAS LAPORAN KEUANGAN  
KONSOLIDASIAN  
Tanggal 31 Desember 2018 dan untuk  
Tahun yang Berakhir pada Tanggal Tersebut  
(Dinyatakan dalam Jutaan Rupiah,  
Kecuali Dinyatakan Lain)**

**PT SELAMAT SEMPURNA Tbk  
AND ITS SUBSIDIARIES  
NOTES TO THE CONSOLIDATED  
FINANCIAL STATEMENTS  
As of December 31, 2018 and  
For the Year Then Ended  
(Expressed in Millions of Rupiah,  
Unless Otherwise Stated)**

**31. BEBAN OPERASI LAINNYA**

Akun ini terdiri dari:

	Tahun yang Berakhir pada Tanggal 31 Desember/ Year Ended December 31,		
	2018	2017	
Rugi transaksi derivatif - neto	15.965	-	Derivative transaction loss - net
Beban pajak	1.699	38	Tax expenses
Rugi selisih kurs	124	125	Loss on foreign exchange
Lain-lain	2.734	307	Others
<b>Total</b>	<b>20.522</b>	<b>470</b>	<b>Total</b>

**31. OTHER OPERATING EXPENSES**

This account consists of:

**32. PENGHASILAN KEUANGAN**

Akun ini terdiri dari:

	Tahun yang Berakhir pada Tanggal 31 Desember/ Year Ended December 31,		
	2018	2017	
Keterlambatan pembayaran piutang	1.757	2.485	Late payment of receivables
Deposito	640	357	Time deposits
Jasa giro	253	223	Current saving accounts
Pinjaman karyawan	95	182	Loan to employees
<b>Total</b>	<b>2.745</b>	<b>3.247</b>	<b>Total</b>

**32. FINANCE INCOME**

This account consists of:

**33. BIAYA KEUANGAN**

Akun ini terdiri dari:

	Tahun yang Berakhir pada Tanggal 31 Desember/ Year Ended December 31,		
	2018	2017	
Bunga utang bank	7.753	7.239	Interest on bank loans
Lain-lain	2.069	2.377	Others
<b>Total</b>	<b>9.822</b>	<b>9.616</b>	<b>Total</b>

**33. FINANCE COSTS**

This account consists of:



**PT SELAMAT SEMPURNA Tbk  
DAN ENTITAS ANAKNYA  
CATATAN ATAS LAPORAN KEUANGAN  
KONSOLIDASIAN  
Tanggal 31 Desember 2018 dan untuk  
Tahun yang Berakhir pada Tanggal Tersebut  
(Dinyatakan dalam Jutaan Rupiah,  
Kecuali Dinyatakan Lain)**

**PT SELAMAT SEMPURNA Tbk  
AND ITS SUBSIDIARIES  
NOTES TO THE CONSOLIDATED  
FINANCIAL STATEMENTS  
As of December 31, 2018 and  
For the Year Then Ended  
(Expressed in Millions of Rupiah,  
Unless Otherwise Stated)**

**34. SALDO DAN TRANSAKSI DENGAN PIHAK-PIHAK BERELASI**

Dalam kegiatan usaha normal, Kelompok Usaha melakukan transaksi dengan pihak-pihak berelasi, terutama terdiri dari penjualan bahan baku dan barang jadi, pembelian bahan baku dan barang jadi yang dilakukan dengan harga normal sebagaimana dilakukan dengan pihak ketiga. Rincian transaksi tersebut adalah sebagai berikut:

- (a) Penjualan barang jadi kepada pihak-pihak berelasi untuk tahun yang berakhir pada tanggal 31 Desember 2018 dan 2017 adalah sebagai berikut:

**34. BALANCES AND TRANSACTIONS WITH RELATED PARTIES**

In the regular conduct of business, the Group has transactions with related parties, principally consisting of sales of raw materials and finished goods, purchases of raw materials and finished goods, which are conducted using the normal prices applicable to those transactions with third parties. The details of the transactions are as follows:

- (a) Sales of finished goods to related parties for the years ended December 31, 2018 and 2017 are as follows:

	Total		Persentase terhadap Total Penjualan Neto Konsolidasian/ Percentage to Total Consolidated Net Sales		
	2018	2017	2018	2017	
<b>Tahun yang Berakhir pada Tanggal 31 Desember/Year Ended December 31,</b>					
	<b>2018</b>	<b>2017</b>	<b>2018</b>	<b>2017</b>	
<u>Penjualan</u>					<u>Sales</u>
<u>Entitas di bawah pengendalian yang sama</u>					<u>Entities under common control</u>
Qiangli Auto Parts (Zhe Jiang) Co. Ltd.	39.271	35.042	1,00	1,05	Qiangli Auto Parts (Zhe Jiang) Co. Ltd.
Filtration Solution Pte Ltd.	22.351	20.591	0,57	0,62	Filtration Solution Pte Ltd.
Neville Auto Parts Pte. Ltd.	14.047	16.610	0,36	0,50	Neville Auto Parts Pte. Ltd.
PT Mangatur Dharma	10.595	13.052	0,27	0,39	PT Mangatur Dharma
Adrindo (Shanghai) Co., Ltd.	1.211	7.981	0,03	0,24	Adrindo (Shanghai) Co., Ltd.
Liankuann Enterprises Co. Ltd.	5.296	4.809	0,13	0,14	Liankuann Enterprises Co. Ltd.
PT Prima Honeycomb International	77	30	0,00	0,00	PT Prima Honeycomb International
PT Rubberindo Unggul Perkasa	18	13	0,00	0,00	PT Rubberindo Unggul Perkasa
<u>Pihak berelasi lainnya</u>					<u>Other related parties</u>
PT Surya Inti Sarana	19.691	16.942	0,50	0,51	PT Surya Inti Sarana
PT Dinamikajaya Bumipersada	2.476	3.862	0,06	0,12	PT Dinamikajaya Bumipersada
PT Anugerah Aneka Industri (dahulu PT Central Karya Megah Utama)	2.344	2.176	0,06	0,07	PT Anugerah Aneka Industri (formerly PT Central Karya Megah Utama)
PT Ikuyo Indonesia	2	-	0,00	-	PT Ikuyo Indonesia
<u>Entitas asosiasi</u>					<u>Associated entity</u>
Sure Filter (Thailand) Co. Ltd.	79.938	60.218	2,03	1,80	Sure Filter (Thailand) Co. Ltd.
PT Tokyo Radiator Selamat Sempurna	7.214	7.407	0,18	0,22	PT Tokyo Radiator Selamat Sempurna
<b>Total penjualan</b>	<b>204.531</b>	<b>188.733</b>	<b>5,19</b>	<b>5,66</b>	<b>Total sales</b>

**PT SELAMAT SEMPURNA Tbk  
DAN ENTITAS ANAKNYA  
CATATAN ATAS LAPORAN KEUANGAN  
KONSOLIDASIAN  
Tanggal 31 Desember 2018 dan untuk  
Tahun yang Berakhir pada Tanggal Tersebut  
(Dinyatakan dalam Jutaan Rupiah,  
Kecuali Dinyatakan Lain)**

**PT SELAMAT SEMPURNA Tbk  
AND ITS SUBSIDIARIES  
NOTES TO THE CONSOLIDATED  
FINANCIAL STATEMENTS  
As of December 31, 2018 and  
For the Year Then Ended  
(Expressed in Millions of Rupiah,  
Unless Otherwise Stated)**

**34. SALDO DAN TRANSAKSI DENGAN PIHAK-  
PIHAK BERELASI (lanjutan)**

Saldo piutang usaha dari pihak-pihak berelasi disajikan dalam akun "Piutang Usaha - Pihak Berelasi" adalah sebagai berikut:

	Total		Persentase terhadap Total Aset Konsolidasian/ Percentage to Total Consolidated Assets		
	2018	2017	2018	2017	
<b>Tahun yang Berakhir pada Tanggal 31 Desember/Year Ended December 31,</b>					
<u>Piutang Usaha</u>					<u>Trade Receivables</u>
<u>Entitas di bawah pengendalian yang sama</u>					<u>Entities under common control</u>
Filtration Solution Pte. Ltd.	8.675	7.084	0,31	0,29	Filtration Solution Pte. Ltd.
Qiangli Auto Parts (Zhe Jiang) Co., Ltd.	8.135	-	0,29	-	Qiangli Auto Parts (Zhe Jiang) Co., Ltd.
Neville Auto Parts Pte. Ltd.	4.277	5.143	0,15	0,21	Neville Auto Parts Pte. Ltd.
Liankuann Enterprises Co., Ltd.	1.201	1.297	0,04	0,05	Liankuann Enterprises Co., Ltd.
PT Mangatur Dharma	193	1.806	0,01	0,07	PT Mangatur Dharma
PT Prima Honeycomb International	61	19	0,00	0,00	PT Prima Honeycomb International
PT Rubberindo Unggul Perkasa	1	-	0,00	-	PT Rubberindo Unggul Perkasa
Adrindo (Shanghai) Co., Ltd.	-	19.652	-	0,80	Adrindo (Shanghai) Co., Ltd.
<u>Pihak berelasi lainnya</u>					<u>Other related parties</u>
PT Surya Inti Sarana	3.534	2.709	0,13	0,11	PT Surya Inti Sarana
PT Anugerah Aneka Industri (dahulu PT Central Karya Megah Utama)	341	490	0,01	0,02	PT Anugerah Aneka Industri (formerly PT Central Karya Megah Utama)
PT Dinamikajaya Bumipersada	297	671	0,01	0,03	PT Dinamikajaya Bumipersada
<u>Entitas asosiasi</u>					<u>Associated entity</u>
Sure Filter (Thailand) Co., Ltd.	18.830	18.435	0,67	0,75	Sure Filter (Thailand) Co., Ltd.
PT Tokyo Radiator Selamat Sempurna	1.781	2.203	0,06	0,09	PT Tokyo Radiator Selamat Sempurna
<b>Total piutang usaha</b>	<b>47.326</b>	<b>59.509</b>	<b>1,68</b>	<b>2,42</b>	<b>Total trade receivables</b>

(b) Pembelian persediaan dari pihak berelasi untuk tahun yang berakhir pada tanggal 31 Desember 2018 dan 2017 adalah sebagai berikut:

(b) Purchases of inventory from related parties for the years ended December 31, 2018 and 2017 are as follows:

	Total		Persentase terhadap Total Beban Pokok Penjualan Konsolidasian/ Percentage to Total Consolidated Cost of Goods Sold		
	2018	2017	2018	2017	
<b>Tahun yang Berakhir pada Tanggal 31 Desember/Year Ended December 31,</b>					
<u>Pembelian</u>					<u>Purchases</u>
<u>Entitas di bawah pengendalian yang sama</u>					<u>Entities under common control</u>
PT Rubberindo Unggul Perkasa	50.657	52.615	1,85	2,26	PT Rubberindo Unggul Perkasa
PT Prima Honeycomb International	31.972	39.422	1,17	1,69	PT Prima Honeycomb International
Filtration Solution Pte. Ltd.	6.223	951	0,23	0,04	Filtration Solution Pte. Ltd.
Neville Auto Parts Pte. Ltd.	559	1.060	0,02	0,05	Neville Auto Parts Pte. Ltd.
Liankuann Enterprises Co., Ltd.	475	256	0,02	0,01	Liankuann Enterprises Co., Ltd.
PT Mangatur Dharma	-	10	-	0,00	PT Mangatur Dharma
<u>Pihak berelasi lainnya</u>					<u>Other related parties</u>
PT Dinamikajaya Bumipersada	116.530	104.603	4,25	4,48	PT Dinamikajaya Bumipersada
PT Anugerah Aneka Industri (dahulu PT Central Karya Megah Utama)	35.867	35.010	1,31	1,50	PT Anugerah Aneka Industri (formerly PT Central Karya Megah Utama)
PT Kumia Bumiindah Cemerlang	13.081	8.024	0,48	0,34	PT Kumia Bumiindah Cemerlang
<u>Entitas asosiasi</u>					<u>Associated entity</u>
PT Tokyo Radiator Selamat Sempurna	55	28	0,00	0,00	PT Tokyo Radiator Selamat Sempurna
<b>Total pembelian</b>	<b>255.419</b>	<b>241.979</b>	<b>9,33</b>	<b>10,37</b>	<b>Total purchases</b>

**PT SELAMAT SEMPURNA Tbk  
DAN ENTITAS ANAKNYA  
CATATAN ATAS LAPORAN KEUANGAN  
KONSOLIDASIAN  
Tanggal 31 Desember 2018 dan untuk  
Tahun yang Berakhir pada Tanggal Tersebut  
(Dinyatakan dalam Jutaan Rupiah,  
Kecuali Dinyatakan Lain)**

**PT SELAMAT SEMPURNA Tbk  
AND ITS SUBSIDIARIES  
NOTES TO THE CONSOLIDATED  
FINANCIAL STATEMENTS  
As of December 31, 2018 and  
For the Year Then Ended  
(Expressed in Millions of Rupiah,  
Unless Otherwise Stated)**

**34. SALDO DAN TRANSAKSI DENGAN PIHAK-  
PIHAK BERELASI (lanjutan)**

Saldo utang usaha dari transaksi tersebut disajikan dalam akun "Utang Usaha - Pihak Berelasi" sebagai berikut:

	Total		Persentase terhadap Total Liabilitas Konsolidasian/ Percentage to Total Consolidated Liabilities	
	Tahun yang Berakhir pada Tanggal 31 Desember/Year Ended December 31,			
	2018	2017	2018	2017
<u>Utang usaha</u>				
<u>Entitas di bawah pengendalian yang sama</u>				
PT Rubberindo Unggul Perkasa	7.508	7.446	1,15	1,22
PT Prima Honeycomb International	3.508	3.634	0,54	0,60
<u>Pihak berelasi lainnya</u>				
PT Dinamikajaya Bumipersada	32.422	14.942	4,98	2,45
PT Anugerah Aneka Industri (dahulu PT Central Karya Megah Utama)	2.448	3.491	0,38	0,57
PT Kurnia Bumiindah Cemerlang	1.515	1.110	0,23	0,18
<b>Total utang usaha</b>	<b>47.401</b>	<b>30.623</b>	<b>7,28</b>	<b>5,02</b>

**34. BALANCES AND TRANSACTIONS WITH  
RELATED PARTIES (continued)**

The balance of trade payables to related parties as presented in the "Trade Payable - Related Parties" is as follows:

	Total		Persentase terhadap Total Liabilitas Konsolidasian/ Percentage to Total Consolidated Liabilities	
	Tahun yang Berakhir pada Tanggal 31 Desember/Year Ended December 31,			
	2018	2017	2018	2017
<u>Trade payables</u>				
<u>Entities under common control</u>				
PT Rubberindo Unggul Perkasa	7.508	7.446	1,15	1,22
PT Prima Honeycomb International	3.508	3.634	0,54	0,60
<u>Other related parties</u>				
PT Dinamikajaya Bumipersada	32.422	14.942	4,98	2,45
PT Anugerah Aneka Industri (formerly PT Central Karya Megah Utama)	2.448	3.491	0,38	0,57
PT Kurnia Bumiindah Cemerlang	1.515	1.110	0,23	0,18
<b>Total trade payables</b>	<b>47.401</b>	<b>30.623</b>	<b>7,28</b>	<b>5,02</b>

(c) Transaksi di luar usaha pokok Kelompok Usaha dengan pihak-pihak berelasi untuk tahun yang berakhir pada tanggal 31 Desember 2018 dan 2017 adalah sebagai berikut:

(c) Transactions with related parties outside the Group's main business for the years ended December 31, 2018 and 2017 are as follows:

	Total		Persentase/Percentage <sup>*)</sup>	
	Tahun yang Berakhir pada Tanggal 31 Desember/Year Ended December 31,			
	2018	2017	2018	2017
<u>Beban sewa</u>				
<u>Entitas Induk</u>				
PT Adrindo Intiperkasa	8.346	8.599	4,73	5,76
<u>Entitas di bawah pengendalian yang sama</u>				
PT Adrindo Perkasa	3.347	3.347	1,89	2,24
CV Auto Diesel Radiators Co.	1.872	1.836	1,05	1,23
<u>Pihak berelasi lainnya</u>				
PT Surya Fajar Lestari	2.698	2.698	1,53	1,81
PT Dinamikajaya Bumipersada	1.865	746	1,06	0,50
<b>Total beban sewa</b>	<b>18.128</b>	<b>17.226</b>	<b>10,26</b>	<b>11,54</b>
<u>Pendapatan sewa</u>				
<u>Entitas di bawah pengendalian yang sama</u>				
PT Rubberindo Unggul Perkasa	440	440	1,29	0,93
<b>Total pendapatan sewa</b>	<b>440</b>	<b>440</b>	<b>1,29</b>	<b>0,93</b>

Rent expenses  
Parent Entities  
PT Adrindo Intiperkasa

Entities under common control  
PT Adrindo Perkasa  
CV Auto Diesel Radiators Co.

Other related parties  
PT Surya Fajar Lestari  
PT Dinamikajaya Bumipersada

**Total rent expenses**

Rent income

Entities under common control  
PT Rubberindo Unggul Perkasa

**Total rent income**

\*) Persentase terhadap total penjualan, beban umum dan administrasi dan pendapatan operasi lainnya konsolidasian

\*) Percentage to total consolidated sales, general and administrative expenses and other operating income.

**PT SELAMAT SEMPURNA Tbk  
DAN ENTITAS ANAKNYA  
CATATAN ATAS LAPORAN KEUANGAN  
KONSOLIDASIAN  
Tanggal 31 Desember 2018 dan untuk  
Tahun yang Berakhir pada Tanggal Tersebut  
(Dinyatakan dalam Jutaan Rupiah,  
Kecuali Dinyatakan Lain)**

**PT SELAMAT SEMPURNA Tbk  
AND ITS SUBSIDIARIES  
NOTES TO THE CONSOLIDATED  
FINANCIAL STATEMENTS  
As of December 31, 2018 and  
For the Year Then Ended  
(Expressed in Millions of Rupiah,  
Unless Otherwise Stated)**

**34. SALDO DAN TRANSAKSI DENGAN PIHAK-PIHAK BERELASI (lanjutan)**

Saldo atas transaksi di luar usaha pokok Kelompok Usaha dengan pihak-pihak berelasi untuk tahun yang berakhir pada tanggal 31 Desember 2018 dan 2017 adalah sebagai berikut:

**34. BALANCES AND TRANSACTIONS WITH RELATED PARTIES (continued)**

The balance of related party transactions outside the Group's main business for the years ended December 31, 2018 and 2017 are as follows:

	Total		Persentase terhadap Total Aset Konsolidasian/ Percentage to Total Consolidated Assets		
	Tahun yang Berakhir pada Tanggal 31 Desember/Year Ended December 31,				
	2018	2017	2018	2017	
<u>Piutang lain-lain</u>					<u>Other receivables</u>
<u>Entitas di bawah pengendalian yang sama</u>					<u>Entities under common control</u>
PT Rubberindo Unggul Perkasa	16	71	0,01	0,00	PT Rubberindo Unggul Perkasa
<u>Pihak berelasi lainnya</u>					<u>Other related parties</u>
Adrindo (Shanghai) Co., Ltd.	29	-	0,01	-	Adrindo (Shanghai) Co., Ltd.
Neville Auto Parts Pte. Ltd.	29	-	0,01	-	Neville Auto Parts Pte. Ltd.
PT Anugerah Aneka Industri (dahulu PT Central Karya Megah Utama)	14	40	0,00	0,00	PT Anugerah Aneka Industri (formerly PT Central Karya Megah Utama)
PT Kurnia Bumiindah Cemerlang	3	3	0,00	0,00	PT Kurnia Bumiindah Cemerlang
<b>Total</b>	<b>91</b>	<b>114</b>	<b>0,03</b>	<b>0,00</b>	<b>Total</b>
	Total		Persentase terhadap Total Liabilitas Konsolidasian/ Percentage to Total Consolidated Liabilities		
	Tahun yang berakhir pada tanggal 31 Desember/Year ended December 31,				
	2018	2017	2018	2017	
<u>Utang lain-lain</u>					<u>Other payables</u>
<u>Entitas di bawah pengendalian yang sama</u>					<u>Entities under common control</u>
Filtration Solution Pte Ltd.	5	6	0,00	0,00	Filtration Solution Pte Ltd.
<u>Pihak berelasi lainnya</u>					<u>Other related parties</u>
PT Anugerah Aneka Industri (dahulu PT Central Karya Megah Utama)	1	2	0,00	0,00	PT Anugerah Aneka Industri (formerly PT Central Karya Megah Utama)
<b>Total</b>	<b>6</b>	<b>8</b>	<b>0,00</b>	<b>0,00</b>	<b>Total</b>

**PT SELAMAT SEMPURNA Tbk  
DAN ENTITAS ANAKNYA  
CATATAN ATAS LAPORAN KEUANGAN  
KONSOLIDASIAN  
Tanggal 31 Desember 2018 dan untuk  
Tahun yang Berakhir pada Tanggal Tersebut  
(Dinyatakan dalam Jutaan Rupiah,  
Kecuali Dinyatakan Lain)**

**PT SELAMAT SEMPURNA Tbk  
AND ITS SUBSIDIARIES  
NOTES TO THE CONSOLIDATED  
FINANCIAL STATEMENTS  
As of December 31, 2018 and  
For the Year Then Ended  
(Expressed in Millions of Rupiah,  
Unless Otherwise Stated)**

**34. SALDO DAN TRANSAKSI DENGAN PIHAK-PIHAK BERELASI (lanjutan)**

Berikut ini adalah rincian saldo dan transaksi berdasarkan sifat hubungan dengan pihak-pihak berelasi yang disebutkan sebelumnya adalah sebagai berikut:

Pihak-pihak Berelasi/ Name of Related Parties
<u>Entitas induk/Parent entity</u> PT Adrindo Intiperkasa
<u>Entitas di bawah pengendalian yang sama/entity under common control</u> PT Mangatur Dharma PT Prima Honeycomb International  CV Auto Diesel Radiators Co. PT Adrindo Perkasa PT Rubberindo Unggul Perkasa Sure Filter (Thailand) Co. Qiangli Auto Parts (Zhe Jiang) Co. Ltd. Filtration Solution Pte Ltd. Neville Auto Parts Pte. Ltd. Liankuann Enterprises Co. Adrindo Shanghai Co. Ltd.
<u>Pihak berelasi lainnya/other related party</u> PT Anugerah Aneka Industri (dahulu/formerly PT Central Karya Megah Utama) PT Dinamikajaya Bumipersada PT Surya Fajar Lestari PT Surya Inti Sarana PT Kurnia Bumiindah Cemerlang PT Ikuyo Indonesia
<u>Entitas asosiasi/associated entity</u> PT Tokyo Radiator Selamat Sempurna

**35. SALDO LABA**

Dalam Rapat Umum Pemegang Saham Tahunan pada tanggal 15 Mei 2018, yang risalah rapatnya diaktakan oleh Akta Notaris Kamelina, S.H., No. 22 pada tanggal yang sama, para pemegang saham Perusahaan menyetujui untuk menggunakan laba neto tahun 2017 sebagai pembagian dividen tunai sebanyak Rp299.451 atau masing-masing Rp52 (Rupiah penuh) per saham.

Dalam Rapat Umum Pemegang Saham Tahunan pada tanggal 3 Mei 2017, yang risalah rapatnya diaktakan oleh Akta Notaris Kamelina, S.H., No. 02 pada tanggal yang sama, para pemegang saham Perusahaan menyetujui untuk menggunakan laba neto tahun 2016 sebagai pembagian dividen tunai sebesar Rp299.451 atau masing-masing Rp110 (Rupiah penuh) per saham.

**34. BALANCES AND TRANSACTIONS WITH RELATED PARTIES (continued)**

The details of accounts and transactions based on the nature of relationship with the related parties mentioned in the foregoing are as follows:

Jenis Transaksi/ Nature of Transactions
Sewa, transaksi keuangan, penjualan aset tetap/rent, financial transaction, sales of fixed assets fixed assets
Penjualan barang jadi/sales of finished goods Penjualan barang jadi dan pembelian bahan baku/sales of finished goods and purchase of raw material Sewa/rent Sewa/rent Pembelian bahan baku, sewa/purchase of raw material, rent Penjualan barang jadi/sales of finished goods Penjualan barang jadi/sales of finished goods Penjualan barang jadi/sales of finished goods Penjualan barang jadi/sales of finished goods Penjualan barang jadi/sales of finished goods Penjualan barang jadi/sales of finished goods
Pembelian bahan baku/purchase of raw material Pembelian bahan baku/purchase of raw material Sewa/rent Penjualan barang jadi/sales of finished goods Pembelian bahan baku/purchase of raw material Penjualan barang jadi/sales of finished goods
Penjualan bahan baku/sales of raw material

**35. RETAINED EARNINGS**

In the Annual Shareholders' General Meeting held on May 15, 2018, the minutes of which were notarized on the same date through Deed No. 22 of Kamelina, S.H., the Company's shareholders agreed to use 2017 net income as basis to distribute cash dividend amounting to Rp299,451 or Rp52 (full Rupiah) per share.

In the Annual Shareholders' General Meeting held on May 3, 2017, the minutes of which were notarized on the same date through Deed No. 02 of Kamelina, S.H., the Company's shareholders agreed to use 2016 net income as basis to distribute cash dividend amounting to Rp299,451 or Rp110 (full Rupiah) per share.



**PT SELAMAT SEMPURNA Tbk  
DAN ENTITAS ANAKNYA  
CATATAN ATAS LAPORAN KEUANGAN  
KONSOLIDASIAN  
Tanggal 31 Desember 2018 dan untuk  
Tahun yang Berakhir pada Tanggal Tersebut  
(Dinyatakan dalam Jutaan Rupiah,  
Kecuali Dinyatakan Lain)**

**PT SELAMAT SEMPURNA Tbk  
AND ITS SUBSIDIARIES  
NOTES TO THE CONSOLIDATED  
FINANCIAL STATEMENTS  
As of December 31, 2018 and  
For the Year Then Ended  
(Expressed in Millions of Rupiah,  
Unless Otherwise Stated)**

**35. SALDO LABA (lanjutan)**

Unsur saldo laba merupakan akumulasi dari akun-akun sebagai berikut:

	<u>31 Desember 2018/ December 31, 2018</u>
Laba bersih	1.678.711
Penghasilan komprehensif lain	(12.412)
<b>Total</b>	<b><u>1.666.299</u></b>

**35. RETAINED EARNINGS (continued)**

The component of retained earnings represent accumulation from the following accounts:

	<u>31 Desember 2017/ December 31, 2017</u>	
	1.421.258	Net income
	(29.236)	Other comprehensive income
<b>Total</b>	<b><u>1.392.022</u></b>	<b>Total</b>

**36. INFORMASI SEGMENT**

Segmen Usaha

Untuk tujuan dan keperluan manajemen, kegiatan usaha Perusahaan dan entitas anak dikelompokkan dalam 5 (lima) segmen usaha: penyaring, radiator, karoseri, distribusi dan usaha lain-lain. Segmen ini digunakan sebagai dasar pelaporan informasi segmen usaha. Pembebanan harga antara segmen didasarkan pada harga pokok segmen.

Aktivitas utama dari masing-masing segmen:

Penyaring	- Memproduksi dan menjual produk penyaring ( <i>filter</i> )
Radiator	- Memproduksi dan menjual radiator
Karoseri	- Memproduksi dan menjual alat pengangkat dan komponen kendaraan yang meliputi pembuatan karoseri, <i>dump truck</i> , tangki, <i>box</i> , <i>trailer</i> , dan <i>dump hoist</i>
Distribusi	- Menjual produk Kelompok Usaha di sektor <i>aftermarket</i>
Lain-lain	- Memproduksi dan menjual produk komponenomotif lainnya seperti tangki bahan bakar, knalpot dan pipa rem

**36. SEGMENT INFORMATION**

Business Segment

For management purposes, the Company and its subsidiaries classify its business into 5 (five) business segments: filter, radiator, body maker, trading and others. The segments are used as a basis for business segment information reporting. The amounts charged inter segment is at cost.

Main activities of each segment are as follows:

<i>Filter</i>	- Produce and sell filters
<i>Radiator</i>	- Produce and sell radiators
<i>Body Maker</i>	- Produce and sell hydraulic and automotive components, including body maker, dump truck, tank, box, trailer, and dump hoist
<i>Trading</i>	- Sell the Group's products to aftermarket sector
<i>Others</i>	- Produce and sell other automotive components, such as fuel tank, muffler and brake pipe

**PT SELAMAT SEMPURNA Tbk  
DAN ENTITAS ANAKNYA  
CATATAN ATAS LAPORAN KEUANGAN  
KONSOLIDASIAN  
Tanggal 31 Desember 2018 dan untuk  
Tahun yang Berakhir pada Tanggal Tersebut  
(Dinyatakan dalam Jutaan Rupiah,  
Kecuali Dinyatakan Lain)**

**PT SELAMAT SEMPURNA Tbk  
AND ITS SUBSIDIARIES  
NOTES TO THE CONSOLIDATED  
FINANCIAL STATEMENTS  
As of December 31, 2018 and  
For the Year Then Ended  
(Expressed in Millions of Rupiah,  
Unless Otherwise Stated)**

**36. INFORMASI SEGMENT (lanjutan)**

Informasi segmen usaha Kelompok Usaha adalah sebagai berikut:

31 Desember 2018	Penyaring/ Filter	Radiator/ Radiator	Karoseri/ Body Maker	Distribusi/ Trading	Lain-lain/ Others	Eliminasi/ Elimination	Konsolidasian/ Consolidation	December 31, 2018
<b>PENJUALAN NETO</b>								<b>NET SALES</b>
Penjualan eksternal	2.235.948	316.941	339.114	885.290	158.060	-	3.933.353	External sales
Penjualan antar-segmen	659.931	12.394	3.142	3.173	275.063	(953.703)	-	Inter-segment sales
Total penjualan segmen - neto	<u>2.895.879</u>	<u>329.335</u>	<u>342.256</u>	<u>888.463</u>	<u>431.123</u>	<u>(953.703)</u>	<u>3.933.353</u>	Total segment sales - net
<b>HASIL</b>								<b>MARGIN</b>
Laba bruto	<u>732.896</u>	<u>79.353</u>	<u>73.066</u>	<u>258.400</u>	<u>61.769</u>	<u>(12.239)</u>	<u>1.193.245</u>	Gross profit
Beban penjualan							(198.252)	Selling expenses
Beban umum dan administrasi							(176.609)	General and administrative expenses
Biaya keuangan							(9.822)	Finance charges
Lain-lain - neto							16.230	Others - net
Bagian laba neto entitas asosiasi							3.489	Equity in net income of an associates
Laba sebelum pajak penghasilan							<u>828.281</u>	Income before income tax
Beban pajak penghasilan - neto							(194.731)	Income tax expenses - net
Laba tahun berjalan							<u>633.550</u>	Income for the year after
Penghasilan komprehensif lainnya							<u>17.748</u>	Other comprehensive income
Total laba komprehensif tahun berjalan							<u><u>651.298</u></u>	Total comprehensive income for the year
<b>Aset segmen</b>								<b>Segmen assets</b>
Persediaan - neto	437.682	47.512	45.952	187.998	63.984	(24.813)	758.315	Inventories - net
Aset tetap - neto	445.334	51.336	59.608	86.246	43.247	63.351	749.122	Fixed assets - net
Total aset segmen	<u>883.016</u>	<u>98.848</u>	<u>105.560</u>	<u>274.244</u>	<u>107.231</u>	<u>38.538</u>	<u>1.507.437</u>	Total segment assets
Aset tidak dapat dialokasi							1.293.766	Unallocated assets
Total aset							<u>2.801.203</u>	Total assets
Liabilitas tidak dapat dialokasi							650.926	Unallocated liabilities
Total liabilitas							<u>650.926</u>	Total liabilities
Penambahan aset tetap	<u>235.378</u>	<u>12.921</u>	<u>2.499</u>	<u>8.581</u>	<u>15.277</u>	<u>-</u>	<u>274.656</u>	Additions of fixed assets
Beban penyusutan	<u>74.879</u>	<u>23.583</u>	<u>3.909</u>	<u>5.392</u>	<u>11.826</u>	<u>-</u>	<u>119.589</u>	Depreciation expenses
<b>31 Desember 2017</b>								<b>December 31, 2017</b>
<b>PENJUALAN NETO</b>								<b>NET SALES</b>
Penjualan eksternal	1.933.292	326.972	201.309	773.512	104.879	-	3.339.964	External sales
Penjualan antar-segmen	536.254	11.491	4.415	2.758	255.398	(810.316)	-	Inter-segment sales
Total penjualan segmen - neto	<u>2.469.546</u>	<u>338.463</u>	<u>205.724</u>	<u>776.270</u>	<u>360.277</u>	<u>(810.316)</u>	<u>3.339.964</u>	Total segment sales - net
<b>HASIL</b>								<b>MARGIN</b>
Laba bruto	<u>626.876</u>	<u>67.827</u>	<u>41.453</u>	<u>218.037</u>	<u>49.790</u>	<u>2.932</u>	<u>1.006.915</u>	Gross profit
Beban penjualan							(178.480)	Selling expenses
Beban umum dan administrasi							(152.812)	General and administrative expenses
Biaya keuangan							(9.616)	Finance charges
Lain-lain - neto							50.477	Others - net
Bagian laba neto entitas asosiasi							4.154	Equity in net income of an associated entity
Laba sebelum pajak penghasilan							<u>720.638</u>	Income before income tax
Beban pajak penghasilan - neto							(165.250)	Income tax expenses - net
Laba tahun berjalan							<u>555.388</u>	Income for the year after
Penghasilan komprehensif lainnya							<u>7.914</u>	Other comprehensive income
Total laba komprehensif tahun berjalan							<u><u>563.302</u></u>	Total comprehensive income for the year

**36. SEGMENT INFORMATION (continued)**

Business segment information of the Group are as follows:

**PT SELAMAT SEMPURNA Tbk  
DAN ENTITAS ANAKNYA  
CATATAN ATAS LAPORAN KEUANGAN  
KONSOLIDASIAN  
Tanggal 31 Desember 2018 dan untuk  
Tahun yang Berakhir pada Tanggal Tersebut  
(Dinyatakan dalam Jutaan Rupiah,  
Kecuali Dinyatakan Lain)**

**PT SELAMAT SEMPURNA Tbk  
AND ITS SUBSIDIARIES  
NOTES TO THE CONSOLIDATED  
FINANCIAL STATEMENTS  
As of December 31, 2018 and  
For the Year Then Ended  
(Expressed in Millions of Rupiah,  
Unless Otherwise Stated)**

**36. INFORMASI SEGMENT (lanjutan)**

Informasi segmen usaha Kelompok Usaha adalah sebagai berikut (lanjutan):

31 Desember 2017 (lanjutan)	Penyaring/ Filter	Radiator/ Radiator	Karoser/ Body Maker	Distribusi/ Trading	Lain-lain/ Others	Eliminasi/ Elimination	Konsolidasian/ Consolidation	December 31, 2017 (continued)
Aset segmen								Segmen assets
Persediaan - neto	404.596	45.731	31.602	142.201	44.241	(11.114)	657.257	Inventories - net
Aset tetap - neto	360.367	66.091	61.076	85.398	46.811	64.060	683.803	Fixed assets - net
Total aset segmen	764.963	111.822	92.678	227.599	91.052	52.946	1.341.060	Total segment assets
Aset tidak dapat dialokasi							1.102.281	Unallocated assets
Total aset							2.443.341	Total assets
Liabilitas tidak dapat dialokasi							615.157	Unallocated liabilities
Total liabilitas							615.157	Total liabilities
Penambahan aset tetap	90.165	19.577	3.534	4.030	16.551	-	133.857	Additions of fixed assets
Beban penyusutan	62.742	25.634	4.255	4.833	13.165	-	110.629	Depreciation expenses

Segmen Geografis

Aset utama Kelompok Usaha berlokasi di Tangerang, Provinsi Banten. Analisis penjualan neto berdasarkan wilayah pemasaran adalah sebagai berikut:

Geographical Segment

Main assets of the Group are located in Tangerang, Banten Province. Net sales analysis based on marketing region is as follows:

	Tahun yang Berakhir pada Tanggal 31 Desember/ Year ended December 31,		
	2018	2017	
Indonesia	1.321.162	1.016.443	Indonesia
Luar negeri			Overseas
Asia	1.224.105	1.047.808	Asia
Amerika	548.319	555.038	America
Eropa	489.790	389.684	Europe
Australia	285.752	277.610	Australia
Afrika	64.225	53.381	Africa
<b>Total</b>	<b>3.933.353</b>	<b>3.339.964</b>	<b>Total</b>

**PT SELAMAT SEMPURNA Tbk  
DAN ENTITAS ANAKNYA  
CATATAN ATAS LAPORAN KEUANGAN  
KONSOLIDASIAN  
Tanggal 31 Desember 2018 dan untuk  
Tahun yang Berakhir pada Tanggal Tersebut  
(Dinyatakan dalam Jutaan Rupiah,  
Kecuali Dinyatakan Lain)**

**PT SELAMAT SEMPURNA Tbk  
AND ITS SUBSIDIARIES  
NOTES TO THE CONSOLIDATED  
FINANCIAL STATEMENTS  
As of December 31, 2018 and  
For the Year Then Ended  
(Expressed in Millions of Rupiah,  
Unless Otherwise Stated)**

**37. LABA PER SAHAM**

	Tahun yang Berakhir pada Tanggal 31 Desember/ Year ended December 31,	
	2018	2017
Laba tahun berjalan yang dapat sebelum penyesuaian laba <i>merging entity</i> yang dapat diatribusikan kepada pemilik entitas induk	556.904	499.430
Rata-rata tertimbang jumlah saham yang beredar	5.758.675.440	5.758.675.440
<b>Laba per saham (rupiah penuh)</b>	<b>97</b>	<b>87</b>

**37. EARNINGS PER SHARE**

*Income for the year before merging entity's income adjustment attributable to owners of the parent entity*

*Weighted average number of ordinary shares outstanding*

**Earnings per share (full amount)**

**38. PERJANJIAN SIGNIFIKAN, PERIKATAN DAN KONTINJENSI**

Berikut adalah perjanjian-perjanjian signifikan Kelompok Usaha pada tanggal 31 Desember 2018:

- a. Sejak tahun 1985, Perusahaan telah mengadakan perjanjian bantuan teknis dan manajemen dengan Tennex Corporation, Jepang (Tennex) untuk memproduksi jenis penyaring (*filter*) tertentu di Indonesia. Sesuai dengan perjanjian tersebut, Perusahaan harus membayar royalti sebesar 3% untuk *Original Equipment Supplies* dan 5% untuk *Original Equipment Manufacturer* dari penjualan neto atas produk-produk di bawah lisensi. Perjanjian yang terakhir diperbaharui tanggal 26 Desember 1996, berlaku untuk 5 (lima) tahun dan dengan sendirinya diperpanjang setiap tahun, kecuali bila diakhiri oleh salah satu pihak dengan pemberitahuan 6 bulan di muka.
- b. Pada tahun 1994, Perusahaan menandatangani perjanjian bantuan teknis dengan Usui Kokusai Sangyo Kaisha, Ltd., Jepang (Usui) untuk memproduksi pipa rem (*brake pipe*) serta mengadakan ikatan untuk membeli "steel tubes" secara eksklusif dari Usui, yang merupakan bahan baku utama pipa rem tersebut. Perjanjian tersebut berlaku untuk 5 (lima) tahun dan dengan sendirinya dapat diperpanjang setiap tahun.

**38. SIGNIFICANT AGREEMENTS, COMMITMENTS AND CONTINGENCIES**

The following are significant agreements of the Group as of December 31, 2018:

- a. Since 1985, the Company has a technical and management assistance agreement with Tennex Corporation, Japan (Tennex) in relation to the production of certain filter products in Indonesia. Based on the agreement, the Company shall pay Tennex royalty fee at rates of 3% for Original Equipment Supplies and 5% for Original Equipment Manufacturer of net sales of the licensed products. The agreement, which was last renewed on December 26, 1996, is valid for 5 (five) years and is automatically extendable every year unless either party decides not to extend the agreement by giving 6 months advance notice.
- b. In 1994, the Company signed the technical assistance agreement with Usui Kokusai Sangyo Kaisha, Ltd., Japan (Usui) in relation to the production of brake pipes, as well as the commitment to purchase exclusively from Usui, steel tubes, which are the main component for the production of brake pipes. The agreement is initially valid for 5 (five) years and is automatically renewable annually thereafter.

**PT SELAMAT SEMPURNA Tbk  
DAN ENTITAS ANAKNYA  
CATATAN ATAS LAPORAN KEUANGAN  
KONSOLIDASIAN  
Tanggal 31 Desember 2018 dan untuk  
Tahun yang Berakhir pada Tanggal Tersebut  
(Dinyatakan dalam Jutaan Rupiah,  
Kecuali Dinyatakan Lain)**

**PT SELAMAT SEMPURNA Tbk  
AND ITS SUBSIDIARIES  
NOTES TO THE CONSOLIDATED  
FINANCIAL STATEMENTS  
As of December 31, 2018 and  
For the Year Then Ended  
(Expressed in Millions of Rupiah,  
Unless Otherwise Stated)**

**38. PERJANJIAN SIGNIFIKAN, PERIKATAN DAN KONTINJENSI (lanjutan)**

Berikut adalah perjanjian-perjanjian signifikan Kelompok Usaha pada tanggal 31 Desember 2018: (lanjutan)

- c. Pada tahun 1994, Perusahaan menandatangani perjanjian bantuan teknis dan manajemen dengan Tokyo Radiator Mfg. Co. Ltd., Jepang (Tokyo Radiator) untuk memproduksi jenis radiator dan tangki bahan bakar tertentu di Indonesia. Sesuai dengan perjanjian tersebut, Perusahaan harus membayar royalti sebesar 5% dari penjualan neto atas produk-produk di bawah lisensi. Perjanjian ini berlaku untuk periode 3 (tiga) tahun dan dengan sendirinya dapat diperpanjang setiap tahun. Selanjutnya pada tanggal 9 Desember 2008, Perusahaan telah memperbaharui perjanjian tersebut dimana perjanjian tersebut berlaku efektif untuk periode 5 (lima) tahun sejak tanggal 1 Januari 2009 dan dengan sendirinya dapat diperpanjang setiap tahun. Pada tanggal 23 Oktober 2014, Perusahaan telah memperbaharui perjanjian tersebut, dimana Perusahaan setuju membayar royalti sebesar 3% dari penjualan neto atas produk-produk di bawah lisensi.
- d. Sejak tahun 1984, PJM telah mengadakan perjanjian bantuan teknis dan lisensi dengan Donaldson Company Inc., Amerika Serikat (Donaldson) untuk memproduksi, merakit dan memasarkan penyaring (*filter*) jenis-jenis tertentu di Indonesia, yang terakhir diperbaharui dengan perjanjian tertanggal 30 Juni 2000. Sesuai perjanjian tersebut, PJM harus membayar royalti sebesar 5% dari penjualan bruto produk-produk di bawah lisensi, diluar penjualan kepada Donaldson. Perjanjian ini berlaku untuk 5 (lima) tahun dan dengan sendirinya dapat diperpanjang setiap tahun.

Selanjutnya, pada tanggal 30 Juni 2000, PJM juga menandatangani perjanjian "Kontrak Pengadaan (*Supply Contract*)" dengan Donaldson, dimana PJM setuju untuk memproduksi produk-produk tertentu sesuai permintaan Donaldson dengan harga tertentu. Sesuai perjanjian tersebut, PJM menyetujui untuk tidak melakukan penjualan ekspor atas produk-produk di bawah lisensi tersebut secara langsung maupun tidak langsung, kecuali kepada Donaldson.

**38. SIGNIFICANT AGREEMENTS, COMMITMENTS AND CONTINGENCIES (continued)**

The following are significant agreements of the Group as of December 31, 2018: (continued)

- c. In 1994, the Company has a technical and management assistance agreement with Tokyo Radiator Mfg. Co. Ltd., Japan (Tokyo Radiator) in relation to the production of certain radiators and fuel tank products in Indonesia. Based on the agreement, the Company shall pay royalty fee to Tokyo Radiator at the rate of 5% of net sales of the licensed products. The agreement is initially valid for 3 (three) years and is automatically renewable every year thereafter. Furthermore, on December 9, 2008, the Company has renewed the agreement which is valid for 5 (five) years from January 1, 2009 and is automatically renewable every year thereafter. On October 23, 2014, the Company has renewed this agreement, whereby the Company agreed to pay a royalty fee at the rate of 3% from net sales of the licensed products.
- d. Since 1984, PJM, a subsidiary, has a technical assistance and license agreement with Donaldson Company Inc., USA (Donaldson) in relation to the production, assembly and sales of certain filter products in Indonesia, which was last renewed through an agreement dated June 30, 2000. In accordance with the agreement, PJM shall pay Donaldson royalty fee at the rate of 5% of gross sales of licensed products, excluding the sales of such products to Donaldson. The aforementioned agreement is valid for 5 (five) years and is automatically renewable every year thereafter.

Furthermore, on June 30, 2000, PJM also entered into a "Supply Contract" agreement with Donaldson, under which PJM agreed to manufacture specific products ordered by Donaldson at an agreed price. Additionally, PJM agreed that it will not directly or indirectly sell the licensed products to anyone outside of Indonesia other than to Donaldson.



**PT SELAMAT SEMPURNA Tbk  
DAN ENTITAS ANAKNYA  
CATATAN ATAS LAPORAN KEUANGAN  
KONSOLIDASIAN  
Tanggal 31 Desember 2018 dan untuk  
Tahun yang Berakhir pada Tanggal Tersebut  
(Dinyatakan dalam Jutaan Rupiah,  
Kecuali Dinyatakan Lain)**

**PT SELAMAT SEMPURNA Tbk  
AND ITS SUBSIDIARIES  
NOTES TO THE CONSOLIDATED  
FINANCIAL STATEMENTS  
As of December 31, 2018 and  
For the Year Then Ended  
(Expressed in Millions of Rupiah,  
Unless Otherwise Stated)**

**38. PERJANJIAN SIGNIFIKAN, PERIKATAN DAN KONTINJENSI (lanjutan)**

Berikut adalah perjanjian-perjanjian signifikan Kelompok Usaha pada tanggal 31 Desember 2018: (lanjutan)

Kontrak pembelian tersebut berlaku selama masa perjanjian bantuan teknis dan lisensi antara PJM dengan Donaldson tersebut masih berlangsung.

Total beban royalti sehubungan dengan perjanjian sesuai butir a, c dan d di atas adalah sebesar Rp12.742 dan Rp11.050, untuk periode yang berakhir pada tanggal-tanggal 31 Desember 2018 dan 2017, dan disajikan dalam akun "Beban Penjualan" dalam laporan laba rugi dan penghasilan komprehensif lain konsolidasian.

- e. Pada tanggal 8 April 1995, Perusahaan bersama-sama dengan pemegang saham lainnya dalam PJM menandatangani "Perjanjian antar Pemegang Saham PT Panata Jaya Mandiri", yang antara lain menyetujui pemberian hak (opsi) kepada Donaldson Company Inc., untuk membeli terlebih dahulu setiap saham yang ingin dialihkan atau dijual oleh pemegang saham lainnya.
- f. Pada tanggal 22 Nopember 2011, Perusahaan menandatangani perjanjian bantuan teknis, *consignment product* dan *master supplier* dengan Tokyo Roki Co., Ltd. (Tokyo Roki), untuk memproduksi jenis filter tertentu dan komponen terkait. Memorandum atas perjanjian tersebut telah mengalami beberapa kali perubahan, terakhir pada tanggal 1 Juni 2017. Sesuai perjanjian, Perusahaan harus membayar royalti sebesar 3% dari penjualan atas produk-produk di bawah lisensi, diluar penjualan kepada pelanggan Tokyo Roki. Perjanjian ini berlaku sampai dengan 22 Nopember 2014 dan dengan sendirinya dapat diperpanjang setiap tahun kecuali bila diakhiri oleh salah satu pihak dengan pemberitahuan 3 bulan di muka sebelum tanggal berakhirnya perjanjian.

**38. SIGNIFICANT AGREEMENTS, COMMITMENTS AND CONTINGENCIES (continued)**

The following are significant agreements of the Group as of December 31, 2018: (continued)

The contract shall remain in full force and effective for the same period covered by the aforementioned technical assistance and license agreement.

Total royalty expenses incurred in connection with the agreements referred to in items a, c and d above for the years ended December 31, 2018 and 2017 aggregated to Rp12,742 and Rp11,050, respectively, and presented as part of "Selling Expenses" in the consolidated statement of profit or loss and other comprehensive income.

- e. On April 8, 1995, the Company together with other shareholders of PJM entered into "Shareholders of PT Panata Jaya Mandiri Agreements", which, among others, provides that the shareholders agree to make a first offer to Donaldson Company Inc., in case they decided to sell or otherwise transfer their shares in PJM.
- f. On November 22, 2011, the Company entered into the technical assistance, *consignment product* and *master supplier agreement* with Tokyo Roki Co., Ltd. (Tokyo Roki), in relation to the production of certain filters and related components. The memorandum for the agreement has been amended several times, most recently on June 1, 2017. Based on the agreement, the Company shall pay Tokyo Roki royalty fee at the rate of 3% of sales of the licensed products, excluding the sales to Tokyo Roki's customers. This agreement is valid until November 22, 2014 and is automatically extendable every year unless either party indicates its intention to terminate the agreement by giving 3 months advance notice prior to the expiration date.

**PT SELAMAT SEMPURNA Tbk  
DAN ENTITAS ANAKNYA  
CATATAN ATAS LAPORAN KEUANGAN  
KONSOLIDASIAN  
Tanggal 31 Desember 2018 dan untuk  
Tahun yang Berakhir pada Tanggal Tersebut  
(Dinyatakan dalam Jutaan Rupiah,  
Kecuali Dinyatakan Lain)**

**PT SELAMAT SEMPURNA Tbk  
AND ITS SUBSIDIARIES  
NOTES TO THE CONSOLIDATED  
FINANCIAL STATEMENTS  
As of December 31, 2018 and  
For the Year Then Ended  
(Expressed in Millions of Rupiah,  
Unless Otherwise Stated)**

**38. PERJANJIAN SIGNIFIKAN, PERIKATAN DAN KONTINJENSI (lanjutan)**

Berikut adalah perjanjian-perjanjian signifikan Kelompok Usaha pada tanggal 31 Desember 2018: (lanjutan)

- g. Pada Agustus 2013, Perusahaan menandatangani perjanjian bantuan teknis dengan Sueyoshi Kogyo Co. Ltd (Sueyoshi), Jepang. Dalam perjanjian ini, Perusahaan setuju untuk memproduksi dan menjual seperti suku cadang mesin konstruksi dan suku cadang kendaraan bermotor kepada pelanggan dengan lisensi teknis dari Sueyoshi dalam waktu dekat. Perusahaan harus membayar kepada Sueyoshi royalti 3% dari penjualan neto produk yang diproduksi dan dijual kepada pelanggan. Perjanjian ini berlaku selama 3 (tiga) tahun sejak tanggal eksekusi dan secara otomatis diperpanjang selama 1 (satu) tahun.
- h. SSP memiliki perjanjian kerjasama dengan PT Dinamikajaya Bumipersada dalam hal pekerjaan *plating* untuk pembuatan komponen *filter*. Jangka waktu perjanjian ini terhitung dari tanggal 25 Juni 2012 sampai dengan 24 Juni 2017 dan tidak diperpanjang kembali.
- i. Berdasarkan Perjanjian *Forward* antara Perusahaan dengan *The Hongkong and Shanghai Banking Corporation Limited* ("HSBC"), Perusahaan memperoleh fasilitas *forward* dengan nilai maksimum tidak melebihi AS\$25.000.000, dengan jangka waktu maksimal selama 1 (satu) tahun. Fasilitas ini diperpanjang dengan sendirinya kecuali ada pembatalan dari salah satu pihak. Pada tahun 2018 dan 2017, Perusahaan tidak menggunakan fasilitas *forward*.
- j. Fasilitas pinjaman bank yang tidak digunakan pada tanggal 31 Desember 2018.

**38. SIGNIFICANT AGREEMENTS, COMMITMENTS AND CONTINGENCIES (continued)**

The following are significant agreements of the Group as of December 31, 2018: (continued)

- g. In August 2013, the Company entered a *Technical Assistance Agreement* with *Sueyoshi Kogyo Co. Ltd (Sueyoshi)*, Japan. In this agreement, the Company agreed to manufacture and sell such construction machinery parts and automobile parts to the customer with technical licensing from Sueyoshi in the immediate future. The Company shall pay to Sueyoshi a royalty of 3% of net sales of the products manufactured and sold to customers. This agreement is valid for 3 (three) years from the date of its execution and can be automatically extended for 1 (one) year.
- h. SSP, a subsidiary, has a cooperation agreement with PT Dinamikajaya Bumipersada in employment *plating* for the manufacture of filter components. This agreement covers the period from June 25, 2012 until June 24, 2017 and no longer renewed.
- i. Based on the *Forward Contract* between the Company with *The Hongkong and Shanghai Banking Corporation Limited* ("HSBC"), the Company has forward facility with maximum amount not exceeding US\$25,000,000, and maximum period of 1 (one) year. This facility can be automatically extended unless it is cancelled by one of the parties. In 2018 and 2017, the Company did not use this forward facility.
- j. Unused bank loan facilities as of December 31, 2018.

	Jenis pinjaman/ Type of loan	Fasilitas/ Facility	Jatuh tempo/ Maturity date	
Public Bank Bhd SS Auto Sdn Bhd	Cerukan dan L/C/ Overdraft and L/C	MYR1.800.000	2019	Public Bank Bhd SS Auto Sdn Bhd
SS Auto Sabah Sdn Bhd	Cerukan/ Overdraft	MYR200.000	2019	SS Auto Sabah Sdn Bhd
OCBC Bank Bhd Filton Industries Sdn Bhd	Cerukan/ Overdraft	MYR1.500.000	2019	OCBC Bank Bhd Filton Industries Sdn Bhd
PT Bank CIMB Niaga PT Hydraxle Perkasa	Pinjaman Tetap/ Fixed Loan Facility	IDR25.000	2019	PT Bank CIMB Niaga PT Hydraxle Perkasa
Bank HSBC Perusahaan	Perjanjian Forward/ Forward Contract	AS\$25.000.000	2019	HSBC Bank The Company

**PT SELAMAT SEMPURNA Tbk  
DAN ENTITAS ANAKNYA  
CATATAN ATAS LAPORAN KEUANGAN  
KONSOLIDASIAN  
Tanggal 31 Desember 2018 dan untuk  
Tahun yang Berakhir pada Tanggal Tersebut  
(Dinyatakan dalam Jutaan Rupiah,  
Kecuali Dinyatakan Lain)**

**PT SELAMAT SEMPURNA Tbk  
AND ITS SUBSIDIARIES  
NOTES TO THE CONSOLIDATED  
FINANCIAL STATEMENTS  
As of December 31, 2018 and  
For the Year Then Ended  
(Expressed in Millions of Rupiah,  
Unless Otherwise Stated)**

**39. ASET DAN LIABILITAS DALAM MATA UANG ASING**

Pada tanggal 31 Desember 2018 dan 2017, Kelompok Usaha memiliki aset dan liabilitas moneter dalam mata uang asing sebagai berikut:

**39. ASSETS AND LIABILITIES DENOMINATED IN FOREIGN CURRENCIES**

As of December 31, 2018 and 2017, the Group has monetary assets and liabilities denominated in foreign currencies as follows:

31 Desember 2018	Mata Uang Asing/ Foreign Currencies	Ekuivalen dalam Rupiah/ Equivalent in Rupiah amount	December 31, 2018
<b>Aset</b>			<b>Assets</b>
Kas dan setara kas	AS\$/US\$ 1.636.753 MYR 2.226.369 AUS\$/AUD\$ 400.200 JP¥ 9.169.881 Sin\$ 77.518	23.690 7.777 4.086 1.202 820	Cash and cash equivalents
Piutang usaha	AS\$/US\$ 37.024.326 MYR 21.113.307 Sin\$ 1.539.531 JP¥ 72.886.633 AUS\$/AUD\$ 2.428.258	536.142 73.753 16.320 9.557 24.792	Trade receivables
Aset tidak lancar lainnya	AS\$/US\$ 181.537	2.629	Other non-current assets
<b>Total</b>		<b>700.768</b>	<b>Total</b>
<b>Liabilitas</b>			<b>Liabilities</b>
Utang bank jangka pendek	AS\$/US\$ 1.805.765 MYR 4.720.185 AUS\$/AUD\$ 51.274	26.149 16.488 524	Short-term bank loans
Utang bank jangka panjang	AUS\$/AUD\$ 1.040.528 MYR 9.895.367	10.624 34.566	Long-term bank loans
Utang usaha	AS\$/US\$ 7.702.443 MYR 3.511.904 JP¥ 27.582.781 AUS\$/AUD\$ 76.143 EUR€ 22.329	111.539 12.268 3.617 777 370	Trade payables
Beban akrual	MYR 2.782.043 AS\$/US\$ 435.035 AUS\$/AUD\$ 281.633 Sin\$ 102.723	9.718 6.308 2.875 1.088	Accrued expenses
<b>Total</b>		<b>236.911</b>	<b>Total</b>
<b>Aset moneter - neto</b>		<b>463.857</b>	<b>Monetary assets - net</b>

**PT SELAMAT SEMPURNA Tbk  
DAN ENTITAS ANAKNYA  
CATATAN ATAS LAPORAN KEUANGAN  
KONSOLIDASIAN  
Tanggal 31 Desember 2018 dan untuk  
Tahun yang Berakhir pada Tanggal Tersebut  
(Dinyatakan dalam Jutaan Rupiah,  
Kecuali Dinyatakan Lain)**

**PT SELAMAT SEMPURNA Tbk  
AND ITS SUBSIDIARIES  
NOTES TO THE CONSOLIDATED  
FINANCIAL STATEMENTS  
As of December 31, 2018 and  
For the Year Then Ended  
(Expressed in Millions of Rupiah,  
Unless Otherwise Stated)**

**39. ASET DAN LIABILITAS DALAM MATA UANG ASING (lanjutan)**

**39. ASSETS AND LIABILITIES DENOMINATED IN FOREIGN CURRENCIES (continued)**

31 Desember 2017	Mata Uang Asing/ Foreign Currencies	Ekuivalen dalam Rupiah/ Equivalent in Rupiah amount	December 31, 2017
<b>Aset</b>			<b>Assets</b>
Kas dan setara kas	AS\$/US\$ 1.817.091 MYR 3.506.106 JP¥ 10.523.160 Sin\$ 99.479 AUS\$/AUD\$ 500.379	24.615 11.692 1.263 1.009 5.282	Cash and cash equivalents
Piutang usaha	AS\$/US\$ 32.628.581 MYR 21.142.807 Sin\$ 1.325.233 JP¥ 87.262.557 AUS\$/AUD\$ 2.126.017	442.052 70.518 13.429 10.491 22.445	Trade receivables
Aset tidak lancar lainnya	AS\$/US\$ 642.733 MYR 137.396	8.708 458	Other non-current assets
<b>Total</b>		<b>611.962</b>	<b>Total</b>
<b>Liabilitas</b>			<b>Liabilities</b>
Utang bank jangka pendek	AS\$/US\$ 2.161.703 AUS\$/AUD\$ 335.159 MYR 6.261.254	29.287 3.538 20.883	Short-term bank loans
Utang bank jangka panjang	AUS\$/AUD\$ 954.339 MYR 8.905.104	10.075 29.699	Long-term bank loans
Utang usaha	AS\$/US\$ 6.582.742 MYR 1.741.075 JP¥ 7.357.721 Sin\$ 1.679 AUS\$/AUD\$ 93.922 EUR€ 166	89.183 5.807 885 17 992 3	Trade payables
Beban akrual	MYR 4.294.791 AS\$/US\$ 320.006 AUS\$/AUD\$ 283.640	14.324 4.335 2.994	Accrued expenses
<b>Total</b>		<b>212.022</b>	<b>Total</b>
<b>Aset moneter - neto</b>		<b>399.940</b>	<b>Monetary assets - net</b>

Jika aset moneter neto Kelompok Usaha dalam mata uang asing pada tanggal 31 Desember 2018 tersebut dijabarkan ke dalam Rupiah dengan menggunakan kurs tengah Bank Indonesia pada tanggal 27 Maret 2019, maka aset moneter neto akan naik sebesar Rp8.515.

If the Group's net monetary assets in foreign currencies as of December 31, 2018, were to be converted into Rupiah at the Bank Indonesia middle rate of exchange on March 27, 2019, the net monetary assets would be increased by Rp8,515.

**PT SELAMAT SEMPURNA Tbk  
DAN ENTITAS ANAKNYA  
CATATAN ATAS LAPORAN KEUANGAN  
KONSOLIDASIAN  
Tanggal 31 Desember 2018 dan untuk  
Tahun yang Berakhir pada Tanggal Tersebut  
(Dinyatakan dalam Jutaan Rupiah,  
Kecuali Dinyatakan Lain)**

**PT SELAMAT SEMPURNA Tbk  
AND ITS SUBSIDIARIES  
NOTES TO THE CONSOLIDATED  
FINANCIAL STATEMENTS  
As of December 31, 2018 and  
For the Year Then Ended  
(Expressed in Millions of Rupiah,  
Unless Otherwise Stated)**

**40. TAMBAHAN INFORMASI ARUS KAS**

Transaksi non kas:

	2018
<b>AKTIVITAS YANG TIDAK MEMPENGARUHI ARUS KAS</b>	
Reklasifikasi aset tetap dari uang muka	52.340
Penambahan aset tetap melalui utang sewa beli	5.772

**41. TUJUAN DAN KEBIJAKAN MANAJEMEN RISIKO PERUSAHAAN**

Risiko utama dari instrumen keuangan Kelompok Usaha adalah risiko pasar (termasuk risiko perubahan nilai tukar mata uang asing dan risiko tingkat bunga), risiko kredit serta risiko likuiditas. Kebijakan keuangan Kelompok Usaha dimaksudkan untuk mengurangi dampak keuangan dari fluktuasi tingkat bunga dan nilai tukar mata uang asing serta meminimalisir potensi kerugian yang dapat berdampak pada risiko keuangan Kelompok Usaha.

**Faktor-faktor Risiko Keuangan**

## a. Risiko Pasar

Risiko Mata Uang Asing

Mata uang pelaporan konsolidasi Kelompok Usaha adalah Rupiah. Risiko perubahan nilai tukar mata uang asing terkait dengan Kelompok Usaha terutama adalah terdapatnya pinjaman dan pembelian bahan baku dan bahan pembantu yang dilakukan dalam denominasi mata uang asing. Manajemen berkeyakinan bahwa risiko perubahan nilai tukar mata uang asing tersebut dapat dikendalikan dengan penjualan yang sebagian besar merupakan penjualan ekspor yang dilakukan dengan mata uang asing. Selanjutnya, manajemen juga senantiasa melakukan penelaahan secara periodik terhadap perubahan nilai mata uang asing tersebut atas posisi aset dan liabilitas moneter dalam mata uang asing dan, jika dirasakan perlu, Kelompok Usaha melakukan perikatan kontrak *forward* atas mata uang asing untuk mengendalikan risiko perubahan nilai mata uang asing.

**40. SUPPLEMENTARY CASH FLOW INFORMATION**

Non-cash transactions:

	2017
<b>ACTIVITIES NOT AFFECTING CASHFLOWS</b>	
Reclassification of fixed assets from advances	62.955
Addition of fixed assets through hire purchase	5.297

**41. RISK MANAGEMENT ASSESSMENT OBJECTIVES AND POLICIES**

The main risks arising from the Group's financial instruments are market risk (including foreign currency risk and interest rate risk), credit risk and liquidity risk. The Group's treasury policies are designed to mitigate the financial impact of fluctuations in interest rates and foreign exchange rates and to minimize potential adverse effects on the Group's financial risk.

**Financial Risk Factors**

## a. Market Risk

Foreign Currency Risk

The Group's consolidated reporting currency is Rupiah. Foreign currency risk that is exposed to the Group is primarily incurred in loans and purchases of raw materials and supplies denominated in foreign currencies. Management believes that Group can handle the foreign exchange risk with export sales in foreign currency. Furthermore, management also reviews the changes of foreign exchange currencies periodically for assets and liabilities monetary position that contains foreign currencies and, if necessary, the Group will enter into foreign currency forward contract to manage foreign exchange risk.



**PT SELAMAT SEMPURNA Tbk  
DAN ENTITAS ANAKNYA  
CATATAN ATAS LAPORAN KEUANGAN  
KONSOLIDASIAN  
Tanggal 31 Desember 2018 dan untuk  
Tahun yang Berakhir pada Tanggal Tersebut  
(Dinyatakan dalam Jutaan Rupiah,  
Kecuali Dinyatakan Lain)**

**PT SELAMAT SEMPURNA Tbk  
AND ITS SUBSIDIARIES  
NOTES TO THE CONSOLIDATED  
FINANCIAL STATEMENTS  
As of December 31, 2018 and  
For the Year Then Ended  
(Expressed in Millions of Rupiah,  
Unless Otherwise Stated)**

**41. TUJUAN DAN KEBIJAKAN MANAJEMEN RISIKO PERUSAHAAN (lanjutan)**

a. Risiko Pasar (lanjutan)

Aset dan liabilitas moneter neto dalam mata uang asing disajikan pada Catatan 39.

Risiko Tingkat Bunga

Risiko tingkat suku bunga adalah risiko dimana nilai wajar arus kas di masa depan akan berfluktuasi karena perubahan tingkat suku bunga di pasar. Pinjaman yang diperoleh Kelompok Usaha dengan tingkat bunga mengambang menimbulkan risiko suku bunga atas arus kas.

Kelompok Usaha melakukan penelaahan berkala atas dampak perubahan suku bunga dan senantiasa menjaga komposisi pendanaan dengan pinjaman tingkat bunga variabel dan tetap sesuai kebutuhan untuk mengelola risiko suku bunga. Pinjaman dengan bunga tetap diperoleh Perusahaan melalui penerbitan utang obligasi yang tercatat di BEI. Berdasarkan analisis tersebut, Kelompok Usaha menghitung dampak terhadap laba rugi dari pergeseran tingkat bunga yang ditetapkan.

Tabel berikut menyajikan nilai tercatat instrumen keuangan yang dimiliki oleh Kelompok Usaha yang terpengaruh oleh risiko suku bunga berdasarkan tanggal jatuh tempo:

31 Desember 2018/December 31, 2018

	Kurang dari satu tahun/ <i>Less than one year</i>	Lebih dari satu tahun/ <i>More than one year</i>	Nilai tercatat pada tanggal 31 Desember 2018/ <i>Carrying value as of December 31, 2018</i>	
<b>Suku Bunga Mengambang</b>				<b>Floating Rate</b>
Aset				Asset
Kas dan setara kas	66.860	-	66.860	Cash and cash equivalents
Liabilitas				Liabilities
Utang bank jangka pendek	44.591	-	44.591	Short-term bank loans
Utang bank jangka panjang	12.833	32.357	45.190	Long-term bank loans
<b>Liabilitas - neto</b>	<b>124.284</b>	<b>32.357</b>	<b>156.641</b>	<b>Liabilities - net</b>

**41. RISK MANAGEMENT ASSESSMENT OBJECTIVES AND POLICIES (continued)**

a. Market Risk (continued)

Net monetary assets and liabilities denominated in foreign currencies are disclosed in Note 39.

Interest Rate Risk

Interest rate risk is defined as a risk in which the fair value of future cash flows might fluctuate due to the changes of market interest. Loans obtained at floating interest rates expose the Group to cash flow interest rate risk.

The Group performs regular review on the impact of interest rate changes and always maintains the composition of loans obtained in variable and fixed rates in accordance to their needs to manage the interest rate risk. The Company obtained fixed rate loans from the issuance of bonds payable which are listed in IDX. Based on this analysis, the Group calculates the impact on profit and loss of a defined interest rate shift.

The following table sets out the carrying amounts, by maturity, of the Group's financial instruments that are exposed to interest rate risk:

**PT SELAMAT SEMPURNA Tbk  
DAN ENTITAS ANAKNYA  
CATATAN ATAS LAPORAN KEUANGAN  
KONSOLIDASIAN  
Tanggal 31 Desember 2018 dan untuk  
Tahun yang Berakhir pada Tanggal Tersebut  
(Dinyatakan dalam Jutaan Rupiah,  
Kecuali Dinyatakan Lain)**

**PT SELAMAT SEMPURNA Tbk  
AND ITS SUBSIDIARIES  
NOTES TO THE CONSOLIDATED  
FINANCIAL STATEMENTS  
As of December 31, 2018 and  
For the Year Then Ended  
(Expressed in Millions of Rupiah,  
Unless Otherwise Stated)**

**41. TUJUAN DAN KEBIJAKAN MANAJEMEN RISIKO PERUSAHAAN (lanjutan)**

a. Risiko Pasar (lanjutan)

Risiko Tingkat Bunga (lanjutan)

Tabel berikut ini menunjukkan sensitivitas kemungkinan perubahan tingkat suku bunga pinjaman. Dengan asumsi variabel lain konstan, laba sebelum beban pajak dipengaruhi oleh tingkat suku bunga mengambang sebagai berikut:

	<b>Kenaikan/ Penurunan dalam satuan poin/ Increase/ Decrease in basis point</b>
<b><u>31 Desember 2018</u></b>	
Rupiah	+100
Rupiah	-100
<b><u>31 Desember 2017</u></b>	
Rupiah	+100
Rupiah	-100

b. Risiko Kredit

Kelompok Usaha tidak memiliki risiko yang signifikan terhadap risiko kredit. Kelompok Usaha memiliki kebijakan untuk memastikan keseluruhan penjualan produk dilakukan kepada pelanggan dengan reputasi dan riwayat kredit yang baik. Selain itu, Kelompok Usaha senantiasa melakukan penelaahan berkala atas kredit pelanggan yang ada.

**41. RISK MANAGEMENT ASSESSMENT OBJECTIVES AND POLICIES (continued)**

a. Market Risk (continued)

Interest Rate Risk (continued)

The following table demonstrates the sensitivity to the possibility of a change in interest rates on loans. With all other variables held constant, income before tax expenses is affected by the impact on floating interest rate as follows:

	<b>Dampak terhadap laba sebelum pajak penghasilan/ Effect on income before income tax</b>
<b><u>December 31, 2018</u></b>	
Rupiah	(898)
Rupiah	898
<b><u>December 31, 2017</u></b>	
Rupiah	(1.059)
Rupiah	1.059

b. Credit Risk

The Group has no significant concentrations of credit risk. The Group has policies in place to ensure that sales of products are made to customers with an appropriate reputation and credit history. In addition, the Group always performs regular credit reviews of their existing customers.

**PT SELAMAT SEMPURNA Tbk  
DAN ENTITAS ANAKNYA  
CATATAN ATAS LAPORAN KEUANGAN  
KONSOLIDASIAN  
Tanggal 31 Desember 2018 dan untuk  
Tahun yang Berakhir pada Tanggal Tersebut  
(Dinyatakan dalam Jutaan Rupiah,  
Kecuali Dinyatakan Lain)**

**PT SELAMAT SEMPURNA Tbk  
AND ITS SUBSIDIARIES  
NOTES TO THE CONSOLIDATED  
FINANCIAL STATEMENTS  
As of December 31, 2018 and  
For the Year Then Ended  
(Expressed in Millions of Rupiah,  
Unless Otherwise Stated)**

**41. TUJUAN DAN KEBIJAKAN MANAJEMEN RISIKO PERUSAHAAN (lanjutan)**

c. Risiko Mata Uang Asing

Tabel berikut ini menunjukkan sensitivitas kemungkinan perubahan tingkat pertukaran Rupiah Indonesia terhadap Dolar Amerika Serikat, dengan asumsi variabel lain konstan, dampak terhadap laba sebelum pajak penghasilan sebagai berikut:

	<b>Perubahan tingkat Rp/ Change in Rp rate</b>	<b>Dampak terhadap laba sebelum beban pajak/ Effect on income before tax expenses</b>	
			<b><u>December 31, 2018</u></b>
Dolar Amerika Serikat	1%	(3.915)	<i>United States Dollar</i>
Dolar Amerika Serikat	-1%	3.915	<i>United States Dollar</i>
			<b><u>December 31, 2017</u></b>
Dolar Amerika Serikat	1%	(3.524)	<i>United States Dollar</i>
Dolar Amerika Serikat	-1%	3.524	<i>United States Dollar</i>

d. Risiko Likuiditas

Manajemen risiko likuiditas yang hati-hati mensyaratkan tersedianya kas dan setara kas yang memadai untuk memenuhi kebutuhan modal operasional. Kelompok Usaha dalam menjalankan kegiatan usahanya senantiasa menjaga fleksibilitas melalui dana kas dan setara kas yang memadai dan ketersediaan dana dalam bentuk kredit yang memadai. Manajemen mengelola risiko likuiditas dengan senantiasa memantau perkiraan cadangan likuiditas Kelompok Usaha berdasarkan arus kas yang diharapkan serta menelaah kebutuhan pembiayaan untuk modal kerja dan aktivitas pendanaan secara teratur dan pada saat yang dianggap perlu.

**41. RISK MANAGEMENT ASSESSMENT OBJECTIVES AND POLICIES (continued)**

c. Foreign Currency Risk

The following table demonstrates the sensitivity to the possibility of a change in the Indonesian Rupiah exchange rate against the United States Dollar, with all other variables held constant. The effect on income before income tax is as follows:

d. Liquidity Risk

Prudent liquidity risk management implies maintaining sufficient cash and cash equivalents to meet operating capital requirements. In their regular conduct of business, the Group always maintain flexibility through adequate cash and cash equivalents funds and availability of funding in the form of adequate credit lines. Management manages the liquidity risks by continuously monitoring the rolling forecasts of the Group's liquidity reserve on the basis of expected cash flows and reviewing financing requirements for working capital and funding activities on a regular basis and when deemed necessary.

**PT SELAMAT SEMPURNA Tbk  
DAN ENTITAS ANAKNYA  
CATATAN ATAS LAPORAN KEUANGAN  
KONSOLIDASIAN  
Tanggal 31 Desember 2018 dan untuk  
Tahun yang Berakhir pada Tanggal Tersebut  
(Dinyatakan dalam Jutaan Rupiah,  
Kecuali Dinyatakan Lain)**

**PT SELAMAT SEMPURNA Tbk  
AND ITS SUBSIDIARIES  
NOTES TO THE CONSOLIDATED  
FINANCIAL STATEMENTS  
As of December 31, 2018 and  
For the Year Then Ended  
(Expressed in Millions of Rupiah,  
Unless Otherwise Stated)**

**41. TUJUAN DAN KEBIJAKAN MANAJEMEN RISIKO PERUSAHAAN (lanjutan)**

d. Risiko Likuiditas (lanjutan)

Tabel berikut ini menunjukkan profil jangka waktu pembayaran liabilitas Kelompok Usaha berdasarkan pembayaran dalam kontrak.

31 Desember 2018/December 31, 2018					
	< 1 tahun/ < 1 year	1 - 2 tahun/ 1 - 2 year	> 2 tahun/2 year	Total/Total	
Utang bank jangka pendek	44.591	-	-	44.591	Short-term bank loan
Utang usaha					Trade payables
Pihak ketiga	204.268	-	-	204.268	Third parties
Pihak berelasi	47.401	-	-	47.401	Related parties
Utang lain-lain					Other payables
Pihak ketiga	3.929	-	-	3.929	Third parties
Pihak berelasi	6	-	-	6	Related parties
Liabilitas imbalan kerja jangka pendek	33.152	-	-	33.152	Short-term employee benefits liabilities
Beban akrual	36.414	-	-	36.414	Accrued expenses
Utang bank jangka panjang	9.067	25.231	-	34.298	Long-term bank loans
Utang sewa beli	3.766	3.617	3.509	10.892	Hire purchase payables
<b>Total</b>	<b>382.594</b>	<b>28.848</b>	<b>3.509</b>	<b>414.951</b>	<b>Total</b>
31 Desember 2017/December 31, 2017					
	< 1 tahun/ < 1 year	1 - 2 tahun/ 1 - 2 year	> 2 tahun/2 year	Total/Total	
Utang bank jangka pendek	54.332	-	-	54.332	Short-term bank loan
Utang usaha					Trade payables
Pihak ketiga	163.609	-	-	163.609	Third parties
Pihak berelasi	30.623	-	-	30.623	Related parties
Utang lain-lain					Other payables
Pihak ketiga	6.032	-	-	6.032	Third parties
Pihak berelasi	8	-	-	8	Related parties
Liabilitas imbalan kerja jangka pendek	34.113	-	-	34.113	Short-term employee benefits liabilities
Beban akrual	43.459	-	-	43.459	Accrued expenses
Utang bank jangka panjang	8.660	33.431	-	42.091	Long-term bank loans
Utang sewa beli	3.158	2.153	4.194	9.505	Hire purchases
<b>Total</b>	<b>343.994</b>	<b>35.584</b>	<b>4.194</b>	<b>383.772</b>	<b>Total</b>

e. Pengelolaan Modal

Tujuan utama pengelolaan modal Kelompok Usaha adalah untuk memastikan pemeliharaan rasio modal yang sehat untuk mendukung usaha dan memaksimalkan imbalan bagi pemegang saham.

**41. RISK MANAGEMENT ASSESSMENT OBJECTIVES AND POLICIES (continued)**

d. Liquidity Risk (continued)

The following table describes the maturity schedules of the Group's financial liabilities based on undiscounted contractual payments.

e. Capital Management

The primary objective of the Group's capital management is to ensure that it maintains healthy capital ratios in order to support its business and maximize shareholder value.

**PT SELAMAT SEMPURNA Tbk  
DAN ENTITAS ANAKNYA  
CATATAN ATAS LAPORAN KEUANGAN  
KONSOLIDASIAN  
Tanggal 31 Desember 2018 dan untuk  
Tahun yang Berakhir pada Tanggal Tersebut  
(Dinyatakan dalam Jutaan Rupiah,  
Kecuali Dinyatakan Lain)**

**PT SELAMAT SEMPURNA Tbk  
AND ITS SUBSIDIARIES  
NOTES TO THE CONSOLIDATED  
FINANCIAL STATEMENTS  
As of December 31, 2018 and  
For the Year Then Ended  
(Expressed in Millions of Rupiah,  
Unless Otherwise Stated)**

**41. TUJUAN DAN KEBIJAKAN MANAJEMEN RISIKO PERUSAHAAN (lanjutan)**

e. Pengelolaan Modal (lanjutan)

Kelompok Usaha diharuskan untuk memelihara tingkat permodalan tertentu oleh perjanjian pinjaman. Persyaratan tersebut telah dipenuhi untuk tahun yang berakhir pada tanggal 31 Desember 2018 dan 2017. Selain itu, Undang-undang Perseroan Terbatas, efektif tanggal 16 Agustus 2007, mengharuskan Kelompok Usaha untuk mengalokasikan sampai dengan 20% dari modal saham ditempatkan dan disetor penuh ke dalam dana cadangan yang tidak boleh didistribusikan. Persyaratan permodalan eksternal tersebut dipertimbangkan oleh Kelompok Usaha pada Rapat Umum Pemegang Saham.

Kelompok Usaha mengelola struktur permodalan dan melakukan penyesuaian terhadap perubahan kondisi ekonomi. Untuk memelihara dan menyesuaikan struktur permodalan, Kelompok Usaha dapat menyesuaikan pembayaran dividen kepada pemegang saham, menerbitkan saham baru atau pendanaan melalui pinjaman. Tidak ada perubahan atas tujuan, kebijakan maupun proses untuk tahun yang berakhir pada tanggal 31 Desember 2018 dan 2017.

Kelompok Usaha memantau tingkat permodalan dengan menggunakan ukuran keuangan seperti rasio utang terhadap ekuitas tidak lebih dari 100% pada tanggal 31 Desember 2018 dan 2017.

Pada tanggal 31 Desember 2018 dan 2017, akun-akun Kelompok Usaha yang membentuk rasio utang terhadap ekuitas adalah sebagai berikut:

	2018	2017
Total utang yang dikenakan bunga	89.781	105.928
Total ekuitas	2.150.277	1.828.184
<b>Rasio utang terhadap ekuitas</b>	<b>4%</b>	<b>6%</b>

**41. RISK MANAGEMENT ASSESSMENT OBJECTIVES AND POLICIES (continued)**

e. Capital Management (continued)

The Group is required by the respective loan agreements to maintain the level of existing share capital. This requirement has been complied with by the relevant entities for the years ended December 31, 2018 and 2017. In addition, the Corporate Law, effective August 16, 2007, requires the Group to allocate a non-distributable reserve fund until the reserve reaches 20% of the issued and fully paid share capital. This externally imposed capital requirement is considered by the Group at the Annual General Shareholders' Meeting.

The Group manages its capital structure and make adjustments in light of changes in economic conditions. To maintain and adjust the capital structure, the Group may adjust dividend payments to shareholders, issue new shares or raise debt financing. No changes were made to the objectives, policies or processes for the years ended December 31, 2018 and 2017.

The Group monitors the level of capital using financial ratios such as a debt-to-equity ratio of not more than 100% as of December 31, 2018 and 2017, respectively.

As of December 31, 2018 and 2017, the Group's certain accounts that form the debt-to-equity ratio are as follows:

Total interest-bearing debt  
Total equity  
**Debt to equity ratio**



**PT SELAMAT SEMPURNA Tbk  
DAN ENTITAS ANAKNYA  
CATATAN ATAS LAPORAN KEUANGAN  
KONSOLIDASIAN  
Tanggal 31 Desember 2018 dan untuk  
Tahun yang Berakhir pada Tanggal Tersebut  
(Dinyatakan dalam Jutaan Rupiah,  
Kecuali Dinyatakan Lain)**

**PT SELAMAT SEMPURNA Tbk  
AND ITS SUBSIDIARIES  
NOTES TO THE CONSOLIDATED  
FINANCIAL STATEMENTS  
As of December 31, 2018 and  
For the Year Then Ended  
(Expressed in Millions of Rupiah,  
Unless Otherwise Stated)**

**41. TUJUAN DAN KEBIJAKAN MANAJEMEN RISIKO PERUSAHAAN (lanjutan)**

f. Perubahan Pada Liabilitas Yang Timbul Dari Aktivitas Pendanaan

	2018					
	1 Januari/ January 1	Arus Kas/ Cash Flow	Mata Uang Asing/ Foreign Exchange	Lain-Lain/ Others	31 Desember/ December 31	
Utang bank jangka pendek	54.332	(11.089)	1.348	-	44.591	Short-term bank loans
Bagian lancar atas utang bank jangka panjang	8.660	(2.928)	222	3.113	9.067	Current maturities on long-term bank loans
Utang bank jangka panjang	33.431	(5.996)	909	(3.113)	25.231	Long-term bank loans
Utang sewa beli	9.505	1.090	297	-	10.892	Hire purchase payables
<b>Total liabilitas dari aktivitas pendanaan</b>	<b>105.928</b>	<b>(18.923)</b>	<b>2.776</b>	<b>-</b>	<b>89.781</b>	<b>Total liabilities from financing activities</b>

	2017					
	1 Januari/ January 1	Arus Kas/ Cash Flow	Mata Uang Asing/ Foreign Exchange	Lain-Lain/ Others	31 Desember/ December 31	
Utang bank jangka pendek	105.497	(43.767)	(7.398)	-	54.332	Short-term bank loans
Bagian lancar atas utang bank jangka panjang	7.593	(9.175)	2.430	7.812	8.660	Current maturities on long-term bank loans
Utang bank jangka panjang	38.118	(6)	3.131	(7.812)	33.431	Long-term bank loans
Utang sewa beli	5.947	2.627	931	-	9.505	Hire purchase payables
<b>Total liabilitas dari aktivitas pendanaan</b>	<b>157.155</b>	<b>(50.321)</b>	<b>(906)</b>	<b>-</b>	<b>105.928</b>	<b>Total liabilities from financing activities</b>

**41. RISK MANAGEMENT ASSESSMENT OBJECTIVES AND POLICIES (continued)**

f. Changes In Liabilities Arising From Financing Activities

**42. INSTRUMEN KEUANGAN**

Pada tanggal 31 Desember 2018 dan 2017, nilai tercatat aset dan liabilitas keuangan mendekati nilai wajarnya sebagai berikut:

- Kas dan setara kas, piutang usaha dan piutang lain-lain.

Seluruh aset keuangan di atas merupakan aset keuangan jangka pendek yang akan jatuh tempo dalam waktu 12 bulan, sehingga nilai tercatat aset keuangan tersebut kurang lebih telah mencerminkan nilai wajarnya.

**42. FINANCIAL INSTRUMENTS**

As of December 31, 2018 and 2017, the carrying amounts of financial assets and liabilities approximate their fair value as follows:

- Cash and cash equivalents trade receivables and other receivables.

All of the above financial assets are due within 12 months, thus the carrying values of the financial assets approximate their fair values.

**PT SELAMAT SEMPURNA Tbk  
DAN ENTITAS ANAKNYA  
CATATAN ATAS LAPORAN KEUANGAN  
KONSOLIDASIAN  
Tanggal 31 Desember 2018 dan untuk  
Tahun yang Berakhir pada Tanggal Tersebut  
(Dinyatakan dalam Jutaan Rupiah,  
Kecuali Dinyatakan Lain)**

**PT SELAMAT SEMPURNA Tbk  
AND ITS SUBSIDIARIES  
NOTES TO THE CONSOLIDATED  
FINANCIAL STATEMENTS  
As of December 31, 2018 and  
For the Year Then Ended  
(Expressed in Millions of Rupiah,  
Unless Otherwise Stated)**

**42. INSTRUMEN KEUANGAN (lanjutan)**

- Utang usaha, utang lain-lain, beban akrual dan pinjaman jangka pendek.

Seluruh liabilitas keuangan di atas merupakan liabilitas jangka pendek yang akan jatuh tempo dalam waktu 12 bulan sehingga nilai tercatat liabilitas keuangan tersebut kurang lebih telah mencerminkan nilai wajarnya.

- Pinjaman bank jangka panjang, termasuk bagian jatuh tempo dalam waktu satu tahun.

Liabilitas keuangan di atas merupakan pinjaman yang memiliki suku bunga variabel dan tetap yang disesuaikan dengan pergerakan suku bunga pasar sehingga nilai tercatat liabilitas keuangan tersebut telah mendekati nilai wajar.

- Pinjaman karyawan dan liabilitas jangka panjang, termasuk bagian jatuh tempo dalam waktu satu tahun.

- Aset dan liabilitas jangka panjang yang tidak dikenakan bunga disajikan pada nilai kini dari estimasi penerimaan atau pembayaran kas di masa mendatang dengan menggunakan bunga pasar yang tersedia untuk instrumen yang kurang lebih sejenis.

- Penyertaan saham

Penyertaan saham biasa yang tidak memiliki kuotasi pasar dengan kepemilikan saham di bawah 20% dicatat pada biaya perolehan karena nilai wajarnya tidak dapat diukur secara handal.

Investasi jangka pendek

Nilai wajar dari aset keuangan ini diestimasi dengan menggunakan teknik penilaian yang wajar dengan nilai input pasar yang dapat diobservasi. Pada tanggal 31 Desember 2018 dan 2017, nilai wajar investasi jangka pendek Perusahaan masing-masing sebesar Rp14.828 (Catatan 10).

**42. FINANCIAL INSTRUMENTS (continued)**

- Trade payables, other payables, accrued expenses and short-term loans.

All of the above financial liabilities are due within 12 months, thus the carrying values of the financial liabilities approximate their fair values.

- Long-term bank loans, including their current maturities.

The above financial liabilities are liabilities with floating and fixed interest rates which are adjusted with the movements of market interest rates, thus the carrying values of the financial liabilities approximate their fair values.

- Employee receivables and long-term liabilities, including their current maturities.

- Long-term assets and liabilities which bear no interest are presented at the net present value of the estimated future cash receipts or payments using market interest rate available for debt with approximately similar characteristics.

- Investment in shares of stocks

Investments in unquoted ordinary shares representing equity ownership interest of below 20% are carried at cost as their fair values cannot be reliably measured.

Short-term investments

Fair value of this financial asset is estimated using appropriate valuation techniques with market observable inputs. As of December 31, 2018 and 2017, fair value of the Company's short-term investments amounting to Rp14,828, respectively (Note 10).

**PT SELAMAT SEMPURNA Tbk  
DAN ENTITAS ANAKNYA  
CATATAN ATAS LAPORAN KEUANGAN  
KONSOLIDASIAN  
Tanggal 31 Desember 2018 dan untuk  
Tahun yang Berakhir pada Tanggal Tersebut  
(Dinyatakan dalam Jutaan Rupiah,  
Kecuali Dinyatakan Lain)**

**PT SELAMAT SEMPURNA Tbk  
AND ITS SUBSIDIARIES  
NOTES TO THE CONSOLIDATED  
FINANCIAL STATEMENTS  
As of December 31, 2018 and  
For the Year Then Ended  
(Expressed in Millions of Rupiah,  
Unless Otherwise Stated)**

## 42. INSTRUMEN KEUANGAN (lanjutan)

### Investasi jangka pendek (lanjutan)

Nilai wajar didefinisikan sebagai total dimana instrumen tersebut dapat ditukar dalam transaksi jangka pendek antara pihak yang berkeinginan dan memiliki pengetahuan yang memadai melalui suatu transaksi yang wajar, selain di dalam penjualan terpaksa atau penjualan likuidasi. Nilai wajar didapatkan dari model arus kas diskonto.

Nilai wajar untuk kas dan setara kas, piutang usaha, piutang lain-lain, investasi pada entitas asosiasi, utang usaha, utang lain-lain, liabilitas imbalan kerja jangka pendek, dan beban akrual dalam waktu satu periode mendekati nilai tercatatnya karena bersifat jangka pendek.

Nilai tercatat dari utang bank mendekati nilai wajarnya disebabkan oleh pemakaian suku bunga mengambang atas instrumen tersebut, dimana tingkat bunga tersebut selalu disesuaikan oleh bank.

Nilai wajar aset tidak lancar lainnya (piutang karyawan) diperkirakan dengan mendiskontokan arus kas masa depan menggunakan tingkat suku bunga saat ini bagi pinjaman, yang mempersyaratkan risiko kredit dan sisa masa jatuh tempo yang serupa. Namun karena selisih antara nilai yang tercatat dengan nilai wajarnya tidak material, maka tidak dilakukan penyesuaian.

Nilai wajar piutang dan utang derivatif dicatat sebesar nilai wajar yang dikutip berdasarkan harga pasar instrumen derivatif terkait.

Investasi dalam saham biasa yang tidak memiliki kuotasi pasar dengan kepemilikan di bawah 20% dicatat pada biaya perolehan karena nilai wajarnya tidak dapat diukur secara handal.

### **Hirarki Nilai Wajar**

Aset dan liabilitas keuangan diklasifikasikan secara keseluruhan berdasarkan tingkat terendah dari masukan (*input*) yang signifikan terhadap pengukuran nilai wajar. Penilaian dampak signifikan dari suatu input tertentu terhadap pengukuran nilai wajar membutuhkan pertimbangan dan dapat mempengaruhi penilaian dari aset dan liabilitas yang diukur dan penempatannya dalam hirarki nilai wajar.

## 42. FINANCIAL INSTRUMENTS (continued)

### Short-term investments (continued)

*Fair value is defined as the amount at which the instrument could be exchanged in an arm's length transaction between willing and knowledgeable parties, other than in a forced or liquidation sale. Fair values are obtained from the discounted cash flow model.*

*The fair values of cash and cash equivalents, trade receivable, investment in associated entity, other receivables, trade payables, other payables, short-term employee benefit liabilities and accrued expenses approximate their carrying values in view of their short-term nature.*

*The carrying values of bank loans approximate their fair values due to the floating rate interests on these instruments which are subject to adjustments by the banks.*

*The fair values of other non-current assets (receivable from employee) are estimated by discounting future cash flows, using rates currently available for debt on similar terms, credit risks and remaining maturities. However, since the differences between the carrying values and fair values are not material, these are no longer adjusted.*

*The fair value of derivative receivables and payables is based on the quoted market prices of the related derivative instruments.*

*Investment in other unquoted ordinary shares representing equity ownership interest of below 20% are carried at cost as their fair values cannot be reliably measured.*

### **Fair Value Hierarchy**

*Financial assets and liabilities are classified in their entirety based on the lowest level of input that is significant to the fair value measurements. The assessment of the significance of a particular input to the fair value measurements requires judgement, and may affect the valuation of the assets and liabilities being measured and their placement within the fair value hierarchy.*

**PT SELAMAT SEMPURNA Tbk  
DAN ENTITAS ANAKNYA  
CATATAN ATAS LAPORAN KEUANGAN  
KONSOLIDASIAN  
Tanggal 31 Desember 2018 dan untuk  
Tahun yang Berakhir pada Tanggal Tersebut  
(Dinyatakan dalam Jutaan Rupiah,  
Kecuali Dinyatakan Lain)**

**PT SELAMAT SEMPURNA Tbk  
AND ITS SUBSIDIARIES  
NOTES TO THE CONSOLIDATED  
FINANCIAL STATEMENTS  
As of December 31, 2018 and  
For the Year Then Ended  
(Expressed in Millions of Rupiah,  
Unless Otherwise Stated)**

**42. INSTRUMEN KEUANGAN (lanjutan)**

**Hirarki Nilai Wajar (lanjutan)**

Bukti terbaik dari nilai wajar adalah harga yang dikuotasikan (*quoted prices*) dalam sebuah pasar yang aktif. Jika pasar untuk sebuah instrumen keuangan tidak aktif, entitas menetapkan nilai wajar dengan menggunakan metode penilaian. Tujuan dari penggunaan metode penilaian adalah untuk menetapkan harga transaksi yang terbentuk pada tanggal pengukuran dalam sebuah transaksi pertukaran yang wajar dengan pertimbangan bisnis normal.

Metode penilaian termasuk penggunaan harga dalam transaksi pasar yang wajar (*arm's length*) terakhir antara pihak-pihak yang memahami dan berkeinginan, jika tersedia, referensi kepada nilai wajar terkini dari instrumen lain yang secara substansial sama, analisa arus kas yang didiskontokan dan model harga opsi (*option pricing models*).

Jika terdapat metode penilaian yang biasa digunakan oleh para peserta pasar untuk menentukan harga dari instrumen dan metode tersebut telah didemonstrasikan untuk menyediakan estimasi yang andal atas harga yang diperoleh dari transaksi pasar yang aktual, entitas harus menggunakan metode tersebut. Metode penilaian yang dipilih membuat penggunaan maksimum dari input pasar dan bergantung sedikit mungkin atas input yang spesifik untuk entitas (*entity-specific input*). Metode tersebut memperhitungkan semua faktor yang akan dipertimbangkan oleh peserta pasar dalam menentukan sebuah harga dan selaras dengan metode ekonomis untuk penilaian sebuah instrumen keuangan. Secara berkala, Perusahaan menelaah metode penilaian dan mengujinya untuk validitas dengan menggunakan harga dari transaksi pasar terkini yang dapat diobservasi untuk instrumen yang sama (yaitu tanpa modifikasi dan pengemasan kembali) atau berdasarkan data pasar yang tersedia dan dapat diobservasi.

**42. FINANCIAL INSTRUMENTS (continued)**

**Fair Value Hierarchy (continued)**

*The best evidence of fair value is quoted prices in an active market. If the market for a financial instrument is not active, an entity establishes fair value by using a valuation technique. The objective of using a valuation technique is to establish what the transaction price would have been on the measurement date in an arm's length exchange motivated by normal business considerations.*

*Valuation techniques include using recent arm's length market transactions between knowledgeable, willing parties, if available, reference to the current fair value of another instrument that is substantially the same, discounted cash flow analysis and option pricing models.*

*If there is a valuation technique commonly used by market participants to price the instrument and that technique has been demonstrated to provide reliable estimates of prices obtained in actual market transactions, the entity uses that technique. The chosen valuation technique makes maximum use of market inputs and relies as little as possible on entity-specific inputs. It incorporates all factors that market participants would consider in setting a price and is consistent with accepted economic methodologies for pricing financial instruments. Periodically, the Company calibrates the valuation technique and tests it for validity using prices from any observable current market transactions in the same instrument (i.e., without modification or repackaging) or based on any available observable market data.*

**PT SELAMAT SEMPURNA Tbk  
DAN ENTITAS ANAKNYA  
CATATAN ATAS LAPORAN KEUANGAN  
KONSOLIDASIAN  
Tanggal 31 Desember 2018 dan untuk  
Tahun yang Berakhir pada Tanggal Tersebut  
(Dinyatakan dalam Jutaan Rupiah,  
Kecuali Dinyatakan Lain)**

**PT SELAMAT SEMPURNA Tbk  
AND ITS SUBSIDIARIES  
NOTES TO THE CONSOLIDATED  
FINANCIAL STATEMENTS  
As of December 31, 2018 and  
For the Year Then Ended  
(Expressed in Millions of Rupiah,  
Unless Otherwise Stated)**

**42. INSTRUMEN KEUANGAN (lanjutan)****Hirarki Nilai Wajar (lanjutan)**

Hirarki nilai wajar Perusahaan pada tanggal 31 Desember 2018 dan 2017 adalah sebagai berikut:

**31 Desember 2018/December 31, 2018**

	Total Total	Level 1/ Level 1	Level 2/ Level 2	Level 3/ Level 3	
<b>Aset lancar</b>					<b>Current assets</b>
Piutang derivatif	2.780	-	2.780	-	Derivative receivables

**31 Desember 2017/December 31, 2017**

	Total Total	Level 1/ Level 1	Level 2/ Level 2	Level 3/ Level 3	
<b>Aset lancar</b>					<b>Current assets</b>
Piutang derivatif	6.639	-	6.639	-	Derivative receivables

Untuk tahun yang berakhir pada tanggal 31 Desember 2018 dan 2017, tidak terdapat pengalihan antar level atas pengukuran nilai wajar.

**42. FINANCIAL INSTRUMENTS (continued)****Fair Value Hierarchy (continued)**

The Company's fair value hierarchy as of December 31, 2018 and 2017 are as follows:

For the years ended and December 31, 2018 and 2017, there were no transfers between the level fair value measurements.

**43. STANDAR AKUNTANSI YANG TELAH DISAHKAN NAMUN BELUM BERLAKU EFEKTIF**

Berikut ini adalah beberapa standar akuntansi yang telah disahkan oleh Dewan Standar Akuntansi Keuangan ("DSAK") yang dipandang relevan terhadap pelaporan keuangan Kelompok Usaha namun belum berlaku efektif untuk laporan keuangan tahun 2018:

- ISAK 33 - Transaksi Valuta Asing dan Imbalan di Muka, berlaku efektif 1 Januari 2019 dengan penerapan dini diperkenankan.

Amandemen ini mengklarifikasi penggunaan tanggal transaksi untuk menentukan kurs yang digunakan pada pengakuan awal aset, beban atau penghasilan terkait pada saat entitas telah menerima atau membayar imbalan di muka dalam valuta asing.

Amendemen ini mengatur bahwa entitas juga menerapkan PSAK 71 atas instrumen keuangan pada entitas asosiasi atau ventura bersama dimana metode ekuitas tidak diterapkan. Hal ini termasuk kepentingan jangka panjang yang secara substansi membentuk bagian investasi neto entitas pada entitas asosiasi atau ventura bersama.

**43. ACCOUNTING STANDARDS ISSUED BUT NOT YET EFFECTIVE**

The following are several issued accounting standards by the Indonesian Financial Accounting Standards Board ("IFAS") that are considered relevant to the financial reporting of the Group that but not yet effective for 2018 financial statements:

- IFAS 33 - Foreign currency Transaction and Advance Consideration, effective January 1, 2019 with earlier application is permitted.

This amendment clarifies the use of the transaction date to determine the exchange rate used in the initial recognition of the related asset, expense or income at the time the entity has received or paid advance consideration in the foreign currency.

This amendment provides that the entity also applies SFAS 71 on the financial instruments to associates or joint ventures where the equity method is not applied. This includes long-term interests that substantively form the entity's net investment in an associates or joint ventures.



**PT SELAMAT SEMPURNA Tbk  
DAN ENTITAS ANAKNYA  
CATATAN ATAS LAPORAN KEUANGAN  
KONSOLIDASIAN  
Tanggal 31 Desember 2018 dan untuk  
Tahun yang Berakhir pada Tanggal Tersebut  
(Dinyatakan dalam Jutaan Rupiah,  
Kecuali Dinyatakan Lain)**

**PT SELAMAT SEMPURNA Tbk  
AND ITS SUBSIDIARIES  
NOTES TO THE CONSOLIDATED  
FINANCIAL STATEMENTS  
As of December 31, 2018 and  
For the Year Then Ended  
(Expressed in Millions of Rupiah,  
Unless Otherwise Stated)**

**43. STANDAR AKUNTANSI YANG TELAH DISAHKAN  
NAMUN BELUM BERLAKU EFEKTIF (lanjutan)**

- ISAK 34 - Ketidakpastian dalam Perlakuan Pajak Penghasilan, berlaku efektif 1 Januari 2019 dengan penerapan dini diperkenankan.

Interpretasi ini merupakan interpretasi atas PSAK 46: Pajak Penghasilan yang bertujuan untuk mengklarifikasi dan memberikan panduan dalam merefleksikan ketidakpastian perlakuan pajak penghasilan dalam laporan keuangan.

- PSAK 71: Instrumen Keuangan, yang diadopsi dari IFRS 9, berlaku efektif 1 Januari 2020 dengan penerapan dini diperkenankan.

PSAK ini mengatur klasifikasi dan pengukuran instrumen keuangan berdasarkan karakteristik dari arus kas kontraktual dan model bisnis entitas; metode kerugian kredit ekspektasian untuk penurunan nilai yang menghasilkan informasi yang lebih tepat waktu, relevan dan dimengerti oleh pemakai laporan keuangan; akuntansi untuk lindung nilai yang merefleksikan manajemen risiko entitas lebih baik dengan memperkenalkan persyaratan yang lebih umum berdasarkan pertimbangan manajemen.

- Amendemen PSAK 24 (2018) - Imbalan Kerja tentang Amendemen, kurtailmen, atau Penyelesaian Program, berlaku efektif 1 Januari 2019 dengan penerapan dini diperkenankan.

Amendemen ini memberikan panduan yang lebih jelas bagi entitas dalam mengakui biaya jasa lalu, keuntungan dan kerugian penyelesaian, biaya jasa kini dan bunga neto setelah adanya amendemen, kurtailmen, atau penyelesaian program karena menggunakan asumsi aktuarial terbaru (sebelumnya menggunakan asumsi aktuarial pada awal periode pelaporan tahunan). Selain itu, Amendemen PSAK 24 juga mengklarifikasi bagaimana persyaratan akuntansi untuk amendemen, kurtailmen, atau penyelesaian program dapat mempengaruhi persyaratan batas atas aset yang terlihat dari pengurangan surplus yang menyebabkan dampak batas atas aset berubah.

**43. ACCOUNTING STANDARDS ISSUED BUT NOT  
YET EFFECTIVE (continued)**

- ISAK 34 - *Uncertainty over Income Tax Treatments, effective January 1, 2019 with earlier application is permitted.*

*This Interpretation which is the interpretation of SFAS 46: Income Taxes, clarifies and provides guidance to reflex the uncertainty of income tax treatments in the financial statements.*

- SFAS 71: *Financial Instruments, adopted from IFRS 9, effective January 1, 2020 with earlier application is permitted.*

*This SFAS provides for classification and measurement of financial instruments based on the characteristics of contractual cash flows and business model of the entity; expected credit loss impairment model that resulting information more timely, relevant and understandable to users of financial statements; accounting for hedging that reflect the entity's risk management better by introducing more general requirements based on management's judgment.*

- *Amendments to SFAS 24 (2018) - Employee Benefits on the Plan Amendment, Curtailment or Settlement, effective January 1, 2019 with early application is permitted.*

*This amendments provides clearer guidance for entities in recognizing past service costs, settlement gains and losses, current service costs and net interest after plan amendment, curtailment or settlement because they use the new actuarial assumptions (previously using actuary assumptions at the beginning of the period of annual report). In addition, Amendment to SFAS 24 also clarifies how the accounting requirements for plan amendment, curtailment or settlement can affect the upper limit of asset requirements which can be seen from the reduction in surplus which causes the impact of the asset's upper limit to change.*

**PT SELAMAT SEMPURNA Tbk  
DAN ENTITAS ANAKNYA  
CATATAN ATAS LAPORAN KEUANGAN  
KONSOLIDASIAN  
Tanggal 31 Desember 2018 dan untuk  
Tahun yang Berakhir pada Tanggal Tersebut  
(Dinyatakan dalam Jutaan Rupiah,  
Kecuali Dinyatakan Lain)**

**PT SELAMAT SEMPURNA Tbk  
AND ITS SUBSIDIARIES  
NOTES TO THE CONSOLIDATED  
FINANCIAL STATEMENTS  
As of December 31, 2018 and  
For the Year Then Ended  
(Expressed in Millions of Rupiah,  
Unless Otherwise Stated)**

**43. STANDAR AKUNTANSI YANG TELAH DISAHKAN  
NAMUN BELUM BERLAKU EFEKTIF (lanjutan)**

- Penyesuaian 2018 PSAK 46 - Pajak Penghasilan, berlaku efektif 1 Januari 2019 dengan penerapan dini diperkenankan.

Penyesuaian ini menegaskan mengenai konsekuensi pajak penghasilan atas dividen (sebagaimana didefinisikan dalam PSAK 71: Instrumen Keuangan) timbul ketika entitas mengakui liabilitas untuk membayar dividen. Konsekuensi pajak penghasilan tersebut lebih terkait secara langsung dengan transaksi atau peristiwa masa lalu yang menghasilkan laba yang dapat didistribusikan daripada dengan distribusi kepada pemilik. Oleh karena itu, entitas mengakui konsekuensi pajak penghasilan tersebut dalam laba rugi, penghasilan komprehensif lain atau ekuitas sesuai dengan pengakuan awal entitas atas transaksi atau peristiwa masa lalu tersebut.

- PSAK 72: Pendapatan dari Kontrak dengan Pelanggan, yang diadopsi dari IFRS 15, berlaku efektif 1 Januari 2020 dengan penerapan dini diperkenankan.

PSAK ini adalah standar tunggal untuk pengakuan pendapatan yang merupakan hasil dari joint project yang sukses antara *International Accounting Standards Board* dan *Financial Accounting Standards Board*, mengatur model pengakuan pendapatan dari kontrak dengan pelanggan, sehingga entitas diharapkan dapat melakukan analisis sebelum mengakui pendapatan.

- PSAK 73: Sewa, yang diadopsi dari IFRS 16, berlaku efektif 1 Januari 2020 dengan penerapan dini diperkenankan untuk entitas yang juga telah menerapkan PSAK 72: Pendapatan dari Kontrak dengan Pelanggan.

PSAK ini menetapkan prinsip pengakuan pengukuran, penyajian, dan pengungkapan atas sewa dengan memperkenalkan model akuntansi tunggal dengan mensyaratkan untuk mengakui aset hak-guna (*right-of-use assets*) dan liabilitas sewa. Terdapat 2 pengecualian opsional dalam pengakuan aset dan liabilitas sewa, yakni untuk: (i) sewa jangka-pendek dan (ii) sewa yang aset dasarnya (*underlying assets*) bernilai rendah.

Kelompok Usaha sedang mengevaluasi dampak dari standar akuntansi tersebut dan belum menentukan dampaknya terhadap laporan keuangan konsolidasian Kelompok Usaha.

**43. ACCOUNTING STANDARDS ISSUED BUT NOT  
YET EFFECTIVE (continued)**

- 2018 Improvement to SFAS 46 - Income Taxes, effective January 1, 2019 with early application is permitted.

*This improvement affirming the consequences of income tax on dividends (as defined in SFAS 71: Financial Instruments) arises when an entity recognizes liabilities to pay dividends. The consequences of the income tax are more directly related to past transactions or events that generate profits that can be distributed rather than distribution to the owner. Therefore, the entity recognizes the consequences of the income tax in profit or loss, other comprehensive income or equity in accordance with the entity's initial recognition of the past transaction or event.*

- SFAS 72: Revenue from Contracts with Customers, adopted from IFRS 15, effective January 1, 2020 with earlier application is permitted.

*This SFAS is a single standards that is a joint project between the International Accounting Standards Board (IASB) and the Financial Accounting Standards Board (FASB), which provides revenue recognition from contracts with customers, and the entity is expected to perform analysis before recognizing the revenue.*

- SFAS 73: Leases, adopted from IFRS 16, effective January 1, 2020 with earlier application is permitted, but not before an entity applies SFAS 72: Revenue from Contracts with Customers.

*This SFAS establishes the principles of recognition, measurement, presentation, and disclosure of the lease by introducing a single accounting model, with the requirement to recognize the right-of-use assets and liability of the lease; there are 2 optional exclusions in the recognition of the lease assets and liabilities: (i) short-term lease and (ii) lease with low-value underlying assets.*

*The Group is presently evaluating and has not yet determined the effects of these accounting standards on its consolidated financial statements.*

**Halaman ini sengaja dikosongkan**  
*This page is intentionally left blank*

**Halaman ini sengaja dikosongkan**  
*This page is intentionally left blank*

## **HEAD OFFICE**

Wisma ADR  
Jl. Pluit Raya I No. 1  
Jakarta 14440 - Indonesia  
Phone : (62-21) 661 0033, 669 0244  
Fax : (62-21) 669 6237

[www.smsm.co.id](http://www.smsm.co.id)

## **FACTORY**

Jl. Kapuk Kamal Raya No. 88  
Jakarta 14470 - Indonesia  
Phone : (62-21) 555 1646 (Hunting)  
Fax : (62-21) 555 1905

Komplek Industri ADR  
Desa Kadujaya, Curug, Tangerang 15810  
Banten - Indonesia  
Phone : (62-21) 598 4388 (Hunting)  
Fax : (62-21) 598 4415